



ÅRSREGNSKAPET FOR REGNSKAPSÅRET 2023 - GENERELL INFORMASJON

Enheten

Organisasjonsnummer: 983 725 902
Organisasjonsform: Aksjeselskap
Foretaksnavn: NORDQUIST FERMENT AS
Forretningsadresse: Silovegen 5
2100 SKARNES

Regnskapsår

Årsregnskapets periode: 01.01.2023 - 31.12.2023

Konsern

Morselskap i konsern: Nei

Regnskapsregler

Regler for små foretak benyttet: Ja
Benyttet ved utarbeidelsen av årsregnskapet til selskapet: Regnskapslovens alminnelige regler

Årsregnskapet fastsatt av kompetent organ

Bekreftet av representant for selskapet: Mattis Bråten Nordquist
Dato for fastsettelse av årsregnskapet: 30.01.2024

Grunnlag for avgivelse

År 2023: Årsregnskapet er elektronisk innlevert
År 2022: Tall er hentet fra elektronisk innlevert årsregnskap fra 2023

Det er ikke krav til at årsregnskapet m.v. som sendes til Regnskapsregisteret er undertegnet. Kontrollen på at dette er utført ligger hos revisor/enhetens øverste organ. Sikkerheten ivaretas ved at innsender har rolle/rettighet for innsending av årsregnskapet via Altinn, og ved at det bekreftes at årsregnskapet er fastsatt av kompetent organ.

Brønnøysundregistrene, 13.02.2025



Resultatregnskap

Beløp i: NOK	Note	2023	2022
RESULTATREGNSKAP			
Inntekter			
Salgsinntekt		3 100 425	3 498 718
Sum inntekter		3 100 425	3 498 718
Kostnader			
Varekostnad		955 198	902 258
Lønnskostnad	2	1 518 334	1 602 473
Ordinære avskrivninger	3	122 200	173 491
Andre driftskostnader		825 316	678 845
Sum kostnader		3 421 047	3 357 067
Driftsresultat		-320 622	141 651
Finansinntekter og finanskostnader			
Annen renteinntekt		2 509	225
Andre finansinntekter		1 657	7 695
Sum finansinntekter		4 166	7 920
Annen rentekostnad		19 621	21 316
Andre finanskostnader		7 300	388
Sum finanskostnader		26 922	21 705
Netto finans		-22 755	-13 784
Ordinært resultat før skattekostnad		-343 377	127 866
Skattekostnad på resultat	6	-75 463	28 232
Ordinært resultat etter skattekostnad		-267 914	99 634
Årsresultat		-267 914	99 634
Årsresultat etter minoritetsinteresser		-267 914	99 634
Totalresultat		-267 914	99 634
Overføringer og disponeringer			



Resultatregnskap

Beløp i: NOK	Note	2023	2022
Overført til / fra annen egenkapital		-267 914	99 634
Sum overføringer og disponeringer		-267 914	99 634



Balanse

Beløp i: NOK	Note	2023	2022
BALANSE - EIENDELER			
Anleggsmidler			
Immaterielle eiendeler			
Utsatt skattefordel	6	75 948	485
Sum immaterielle eiendeler		75 948	485
Varige driftsmidler			
Driftsløsøre, inventar o.l.	3	467 400	589 600
Sum varige driftsmidler		467 400	589 600
Finansielle anleggsmidler			
Obligasjoner og andre fordringer		10 000	10 000
Sum finansielle anleggsmidler		10 000	10 000
Sum anleggsmidler		553 348	600 085
Omløpsmidler			
Varer			
Varelager	4	853 000	836 000
Sum varer		853 000	836 000
Fordringer			
Kundefordringer		249 953	333 095
Andre kortsiktige fordringer		59 675	15 565
Sum fordringer		309 628	348 660
Bankinnskudd, kontanter og lignende			
Bankinnskudd, kontanter o.l.	5	421 809	688 463
Sum bankinnskudd, kontanter og lignende		421 809	688 463
Sum omløpsmidler		1 584 437	1 873 123
SUM EIENDELER		2 137 785	2 473 208

BALANSE - EGENKAPITAL OG GJELD



Balanse

Beløp i: NOK	Note	2023	2022
Egenkapital			
Innskutt egenkapital			
Aksjekapital (100 aksjer à kr 1 000)	7	100 000	100 000
Sum innskutt egenkapital		100 000	100 000
Opptjent egenkapital			
Annen egenkapital		1 324 447	1 592 361
Sum opptjent egenkapital		1 324 447	1 592 361
Sum egenkapital	8	1 424 447	1 692 361
Gjeld			
Langsiktig gjeld			
Utsatt skatt	6		
Annen langsiktig gjeld			
Gjeld til kredittinstitusjoner	9	383 324	429 161
Sum annen langsiktig gjeld		383 324	429 161
Sum langsiktig gjeld		383 324	429 161
Kortsiktig gjeld			
Leverandørgjeld		93 724	88 279
Betalbar skatt	6		34 584
Skyldige offentlige avgifter		88 940	72 756
Annen kortsiktig gjeld		147 350	156 066
Sum kortsiktig gjeld		330 014	351 685
Sum gjeld		713 338	780 846
SUM EGENKAPITAL OG GJELD		2 137 785	2 473 208



Brønnøysundregistrene

ÅRSREGNSKAP FOR REGNSKAPSÅRET 2023 - GENERELL INFORMASJON

Journalnummer: 2024 304098

Enheten

Organisasjonsnummer: 983 725 902
Organisasjonsform: Aksjeselskap
Foretaksnavn: BIOSA NORGE AS
Forretningsadresse: Maarudvegen 124
2114 DISENÅ

Regnskapsår

Årsregnskapets periode: 01.01.2023 - 31.12.2023

Konsern

Morselskap i konsern: Nei

Regnskapsregler

Regler for små foretak benyttet: Ja
Benyttet ved utarbeidelsen av
årsregnskapet til selskapet: Regnskapslovens alminnelige regler

Årsregnskapet fastsatt av kompetent organ

Bekreftet av representant for selskapet: Mattis Bråten Nordquist
Dato for fastsettelse av årsregnskapet: 30.01.2024

Revisjon

Selskapet har besluttet at årsregnskapet
ikke skal revideres: Ja

Grunnlag for avgivelse

År 2023: Årsregnskap er elektronisk innlevert.
År 2022: Tall er hentet fra elektronisk innlevert årsregnskap fra 2023.

Det er ikke krav til at årsregnskapet m.v. som sendes til Regnskapsregisteret er undertegnet. Kontrollen på at dette er utført ligger hos revisor/enhetens øverste organ. Sikkerheten ivaretas ved at innsender har rolle/rettighet for innsending av årsregnskapet via Altinn, og ved at det bekreftes at årsregnskapet er fastsatt av kompetent organ.

Brønnøysundregistrene, 05.02.2024



Organisasjonsnr: 983 725 902
BIO SA NORGE AS

RESULTATREGNSKAP

Beløp i: NOK	Note	2023	2022
RESULTATREGNSKAP			
Inntekter			
Salgsinntekt		3 100 425	3 498 718
Sum inntekter		3 100 425	3 498 718
Kostnader			
Varekostnad		955 198	902 258
Lønnskostnad	2	1 518 334	1 602 473
Ordinære avskrivninger	3	122 200	173 491
Andre driftskostnader		825 316	678 845
Sum kostnader		3 421 047	3 357 067
Driftsresultat		-320 622	141 651
Finansinntekter og finanskostnader			
Annen renteinntekt		2 509	225
Andre finansinntekter		1 657	7 695
Sum finansinntekter		4 166	7 920
Annen rentekostnad		19 621	21 316
Andre finanskostnader		7 300	388
Sum finanskostnader		26 922	21 705
Netto finans		-22 755	-13 784
Ordinært resultat før skattekostnad			
Skattekostnad på resultat	6	-343 377	127 866
Ordinært resultat etter skattekostnad		-75 463	28 232
Årsresultat		-267 914	99 634
Årsresultat etter minoritetsinteresser		-267 914	99 634
Totalresultat		-267 914	99 634
Overføringer og disponeringer			
Overført til / fra annen egenkapital		-267 914	99 634
Sum overføringer og disponeringer		-267 914	99 634



Opptjent egenkapital			
Annen egenkapital		1 324 447	1 592 361
Sum opptjent egenkapital		1 324 447	1 592 361
Sum egenkapital	8	1 424 447	1 692 361
Gjeld			
Langsiktig gjeld			
Utsatt skatt	6		
Annen langsiktig gjeld			
Gjeld til			
kredittinstitusjoner	9	383 324	429 161
Sum annen langsiktig gjeld		383 324	429 161
Sum langsiktig gjeld		383 324	429 161
Kortsiktig gjeld			
Leverandørgjeld		93 724	88 279
Betalbar skatt	6		34 584
Skyldige offentlige avgifter		88 940	72 756
Annen kortsiktig gjeld		147 350	156 066
Sum kortsiktig gjeld		330 014	351 685
Sum gjeld		713 338	780 846
SUM EGENKAPITAL OG GJELD		2 137 785	2 473 208



Organisasjonsnr: 983 725 902
BIOSEA NORGE AS

NOTEOPPLYSNINGER - SELSKAP - alle poster oppgitt i hele tall

Note
2

Antall årsverk i regnskapsåret
4.00

Sum Beløp

Balanseført verdi 31.12. Varige driftsmidler Immaterielle eiend.

Konsernregnskap

Morselskapet sitt navn

Forretningskontor for morselskapet

Begrunnelse for at datterselskap er utelatt fra konsolideringen

Samlet beløp - tilknyttet selskap Årets Fjorårets

Samlet beløp - foretak i samme konsern Årets Fjorårets

Samlet beløp - foretak i samme konsern Årets Fjorårets

Samlet beløp - felles kontrollert virksomhet Årets Fjorårets

Pantstillelse Beløp

Beholdning av egne aksjer Antall Pålydende Andel av aksjek.



BIOSA NORGE AS

ÅRSREGNSKAP

2023



BIOSA NORGE AS

Resultatregnskap

Driftsinntekter og -kostnader	Note	2023	2022
Salgsinntekt		3 100 425	3 498 718
Sum driftsinntekter		3 100 425	3 498 718
Varekostnad		955 198	902 258
Lønnskostnad	2	1 518 334	1 602 473
Ordinære avskrivninger	3	122 200	173 491
Andre driftskostnader		825 316	678 845
Sum driftskostnader		3 421 047	3 357 067
Driftsresultat		-320 622	141 651
Finansinntekter og -kostnader			
Renteinntekter		2 509	225
Andre finansinntekter		1 657	7 695
Rentekostnader		19 621	21 316
Andre finanskostnader		7 300	388
Resultat av finansposter		-22 755	-13 784
Ordinært resultat før skattekostnad		-343 377	127 866
Skattekostnad på resultat	6	-75 463	28 232
Årets resultat		-267 914	99 634
Overføringer			
Overført til / fra annen egenkapital		-267 914	99 634
Sum overføringer		-267 914	99 634



BIOSA NORGE AS





Balanse pr. 31.12.

EIENDELER	Note	2023	2022
ANLEGGSMIDLER			
Immaterielle eiendeler			
Utsatt skattefordel	6	75 948	485
Sum immaterielle eiendeler		75 948	485
Varige driftsmidler			
Driftsløsøre, inventar o.l.	3	467 400	589 600
Sum varige driftsmidler		467 400	589 600
Finansielle anleggsmidler			
Obligasjoner og andre fordringer		10 000	10 000
Sum finansielle anleggsmidler		10 000	10 000
Sum anleggsmidler		553 348	600 085
OMLØPSMIDLER			
Varer			
Varelager	4	853 000	836 000
Sum varer		853 000	836 000
Fordringer			
Kundefordringer		249 953	333 095
Andre kortsiktige fordringer		59 675	15 565
Sum fordring		309 628	348 660
Bankinnskudd, kontanter o.l.			
Bankinnskudd, kontanter o.l.	5	421 809	688 463
Sum bankinnskudd, kontanter o.l.		421 809	688 463
Sum omløpsmidler		1 584 437	1 873 123
SUM EIENDELER		2 137 785	2 473 208

**BIOSA NORGE AS**

Balanse pr. 31.12.

EGENKAPITAL OG GJELD	Note	2023	2022
EGENKAPITAL			
Innskutt egenkapital			
Aksjekapital (100 aksjer à kr 1 000)	7	100 000	100 000
Sum innskutt egenkapital		100 000	100 000
Opptjent egenkapital			
Annen egenkapital		1 324 447	1 592 361
Sum opptjent egenkapital		1 324 447	1 592 361
Sum egenkapital	8	1 424 447	1 692 361
GJELD			
Avsetning for forpliktelser			
Annen langsiktig gjeld			
Gjeld til kredittinstitusjoner	9	383 324	429 161
Sum langsiktig gjeld		383 324	429 161
Kortsiktig gjeld			
Leverandørgjeld		93 724	88 279
Betalbar skatt	6	0	34 584
Skyldige offentlige avgifter		88 940	72 756
Annen kortsiktig gjeld		147 350	156 066
Sum kortsiktig gjeld		330 014	351 685
Sum gjeld		713 338	780 846
SUM EGENKAPITAL OG GJELD		2 137 785	2 473 208

Disenå, 30/1-24
Styret i BIOSA NORGE AS
Måttis Bråten Nordquist
styreleder
Johan Helge Nordquist
styremedlem/daglig leder
Berit Bråten Nordquist
styremedlem
Lone Kristine Bråten Gunnholt
styremedlem
Johan Bråten Nordquist
styremedlem



BIOSA NORGE AS NOTER TIL REGNSKAPET FOR 2023

Årsregnskapet er satt opp i samsvar med regnskapsloven. Det er utarbeidet etter norske regnskapsstandarder og anbefalinger til god regnskapsskikk. Selskapet er et lite foretak i henhold til regnskapsloven og har lagt følgende regnskapsprinsipper til grunn.

Inntekt resultatføres når den er opptjent. Inntektsføring skjer normalt på leveringstidspunktet ved salg av varer.

Klassifisering av eiendler

Anleggsmidler er eiendeler bestemt til varig eie eller bruk.

Andre eiendeler er omløpsmidler.

Verdsettelse

Anleggsmidler verdsettes til anskaffelseskost. Anleggsmidler som har begrenset økonomisk levetid balanseføres til anskaffelseskost redusert for avskrivning etter en fornuftig avskrivningsplan.

Anleggsmidler nedskrives til virkelig verdi når verdifallet forventes ikke å være forbigående.

Omløpsmidler vurderes til laveste av anskaffelseskost og virkelig verdi.

Regnskapsprinsippene er ellers nærmere omtalt i de tilhørende noter til de enkelte regnskapspostene.

Lønnskostnader består av følgende poster:

	2023	2022
Lønninger	1 252 860	1 328 424
Folketrygdavgift	151 137	159 203
Pensjonskostnad, selskapet har OTP i samsvar med lov om OTP	113 187	114 338
Andre lønnskostnader	1 150	508
Sum lønnskostnader	<u>1 518 334</u>	<u>1 602 473</u>

Gjennomsnittlig antall ansatte:

4 4

Varige driftsmidler avskrives lineært over forventet økonomisk levetid.

	Produksjons- utstyr	Inventar/ varebil	Maleri	Totalt
Kostpris 01.01.2023	1 085 522	297 084	18 000	1 400 606
Tilgang	0	0	0	0
Avgang	0	0	0	0
Kostpris 31.12.2023	1 085 522	297 084	18 000	1 400 606
Akk ord avskr 01.01.2023	555 222	255 784	0	811 006
Avgang i året	0	0	0	0
Årets ord avskr	80 900	41 300	0	122 200
Akk ord avskr 31.12.2023	636 122	297 084	0	933 206
Regn.m.bokf verdi 31.12.2023	<u>449 400</u>	<u>0</u>	<u>18 000</u>	<u>467 400</u>
Avskrivningsplan	20 %	20 %	ingen avskrivning	

Varebeholdningen er vurdert til laveste av anskaffelseskost og virkelig verdi.

**BIOSA NORGE AS**
NOTER TIL REGNSKAPET FOR 2023

Av bankinnskudd er kr 42.121 bundet skattetrekk til ansatte.

Årets skattegrunnlag er beregnet på følgende måte:

	2023	2022	
Ordinært resultat før skattekostnad	-343 377	127 866	
Endring i midlertidige forskjeller	7 212	28 877	
Permanente forskjeller	365	459	
Benyttet fremførbart underskudd	0	0	
Skattegrunnlag	-335 801	157 202	
Årets skattekostnad består av:	2023	2022	
Betalbar skatt	0	34 584	
Endring utsatt skatt/skattefordel	-75 463	-6 352	
Skattekostnad i Resultatregnskapet	-75 463	28 232	
Utsatt skatt:	31.12.2023	31.12.2022	Endring
Knyttet til anleggsmidler	581	7 793	7 212
Knyttet til omløpsmidler	-10 000	-10 000	0
Midlertidige forskjeller	-9 419	-2 207	7 212
Fremførbart underskudd	-335 801	0	335 801
Netto grunnlag for utsatt skatt	-345 220	-2 207	343 013
Utsatt skatt/skattefordel	-75 948	-486	-75 463

Utsatt skatt/skattefordel er balanseført på grunnlag av midlertidige forskjeller, endringen er resultatført

Selskapets aksjekapital er pr 31.12.2023 på kr 100.000, bestående av 100 aksjer pålydende kr 1.000. Selskapet har en aksjeklasse og alle aksjene har like rettigheter.

Selskapets aksjonærer er:	Ant aksjer	Eierandel
Johan Heige Nordquist	52	52 % Styremedlem/daglig leder
Mattis Bråten Nordquist	12	12 % Styrets leder
Berit Bråten Nordquist	12	12 % Styremedlem
Lone Kristine Bråten Gunnholt	12	12 % Styremedlem
Johan Bråten Nordquist	12	12 % Styremedlem
	100	100 %

	Aksjekapital	Annen egenkapital	Sum
Pr 31.12.2022	100 000	1 592 361	1 692 361
Årets resultat		-267 914	-267 914
Pr 31.12.2023	100 000	1 324 447	1 424 447

Gjeld som forfaller senere enn 5 år	154 139
Pantstillelser og lignende:	
Gjeld til kredittinstitusjoner	383 324
Balanseført verdi på eiendeler stillet som sikkerhet:	
Varelager	853 000
Kundefordringer	249 953
	1 102 953