



## ÅRSREGNSKAPET FOR REGNSKAPSÅRET 2020 - GENERELL INFORMASJON

### Enheten

Organisasjonsnummer: 912 798 208  
Organisasjonsform: Aksjeselskap  
Foretaksnavn: A NEW TYPE OF INVESTMENT AS  
Forretningsadresse: Kjølberggata 21  
0653 OSLO

### Regnskapsår

Årsregnskapets periode: 01.01.2020 - 31.12.2020

### Konsern

Mørselskap i konsern: Ja  
Konsernregnskap lagt ved: Ja

### Regnskapsregler

Regler for små foretak benyttet: Ja  
Benyttet ved utarbeidelsen av årsregnskapet til selskapet: Regnskapslovens alminnelige regler  
Benyttet ved utarbeidelsen av årsregnskapet til konsernet: Regnskapslovens alminnelige regler

### Årsregnskapet fastsatt av kompetent organ

Bekreftet av representant for selskapet: Kenneth Pedersen  
Dato for fastsettelse av årsregnskapet: 26.08.2021

### Grunnlag for avgivelse

År 2020: Årsregnskapet er elektronisk innlevert  
År 2019: Tall er hentet fra elektronisk innlevert årsregnskap fra 2020

*Det er ikke krav til at årsregnskapet m.v. som sendes til Regnskapsregisteret er undertegnet. Kontrollen på at dette er utført ligger hos revisor/enhetens øverste organ. Sikkerheten ivaretas ved at innsender har rolle/rettighet for innsending av årsregnskapet via Altinn, og ved at det bekreftes at årsregnskapet er fastsatt av kompetent organ.*

Brønnøysundregistrene, 14.08.2022



### Resultatregnskap

Beløp i: NOK	Note	2020	2019
<b>RESULTATREGNSKAP</b>			
<b>Inntekter</b>			
Salgsinntekt		4 621 818	4 558 015
<b>Sum inntekter</b>		<b>4 621 818</b>	<b>4 558 015</b>
<b>Kostnader</b>			
Lønnskostnad		2 147 985	3 202 032
Avskrivning av driftsmidler og immaterielle eiendeler		11 360	11 360
Annen driftskostnad		2 488 858	1 575 017
<b>Sum kostnader</b>		<b>4 648 203</b>	<b>4 788 409</b>
<b>Driftsresultat</b>		<b>-26 385</b>	<b>-230 394</b>
<b>Finansinntekter og finanskostnader</b>			
Annen finansinntekt		11 700 090	4 948 940
<b>Sum finansinntekter</b>		<b>11 700 090</b>	<b>4 948 940</b>
Verdireduksjon markedsbaserte omløpsmidler		17 500	179 518
Annen finanskostnad		56 237	124 919
<b>Sum finanskostnader</b>		<b>73 737</b>	<b>304 437</b>
<b>Netto finans</b>		<b>11 626 353</b>	<b>4 644 503</b>
<b>Ordinært resultat før skattekostnad</b>		<b>11 599 968</b>	<b>4 414 109</b>
Skattekostnad på ordinært resultat		136 283	-32 708
<b>Ordinært resultat etter skattekostnad</b>		<b>11 463 685</b>	<b>4 446 817</b>
<b>Årsresultat</b>		<b>11 463 685</b>	<b>4 446 817</b>
<b>Årsresultat etter minoritetsinteresser</b>		<b>11 463 685</b>	<b>4 446 817</b>
<b>Totalresultat</b>		<b>11 463 685</b>	<b>4 446 817</b>
<b>Overføringer og disponeringer</b>			
Ordinært utbytte		14 000 000	
Overført fra annen egenkapital		-2 536 315	



## Resultatregnskap

<b>Beløp i: NOK</b>	<b>Note</b>	<b>2020</b>	<b>2019</b>
Sum overføringer og disponeringer		11 463 685	



## Balanse

Beløp i: NOK	Note	2020	2019
<b>BALANSE - EIENDELER</b>			
<b>Anleggsmidler</b>			
<b>Immaterielle eiendeler</b>			
Utsatt skattefordel		156 380	292 663
<b>Sum immaterielle eiendeler</b>		<b>156 380</b>	<b>292 663</b>
<b>Varige driftsmidler</b>			
Driftsløsøre, inventar o.a. utstyr		5 680	17 040
<b>Sum varige driftsmidler</b>		<b>5 680</b>	<b>17 040</b>
<b>Finansielle anleggsmidler</b>			
Investering i datterselskap		2 494 200	1 220 900
Investeringer i tilknyttet selskap		95 500	84 000
Investeringer i aksjer og andeler		367 800	127 800
<b>Sum finansielle anleggsmidler</b>		<b>2 957 500</b>	<b>1 432 700</b>
<b>Sum anleggsmidler</b>		<b>3 119 560</b>	<b>1 742 403</b>
<b>Omløpsmidler</b>			
<b>Varer</b>			
<b>Fordringer</b>			
Kundefordringer		35 046	482 369
Andre kortsiktige fordringer		11 906 741	5 598 407
<b>Sum fordringer</b>		<b>11 941 787</b>	<b>6 080 776</b>
<b>Bankinnskudd, kontanter og lignende</b>			
Bankinnskudd, kontanter o.l.		459 846	276 521
<b>Sum bankinnskudd, kontanter og lignende</b>		<b>459 846</b>	<b>276 521</b>
<b>Sum omløpsmidler</b>		<b>12 401 633</b>	<b>6 357 297</b>
<b>SUM EIENDELER</b>		<b>15 521 193</b>	<b>8 099 700</b>

## BALANSE - EGENKAPITAL OG GJELD



## Balanse

Beløp i: NOK	Note	2020	2019
<b>Egenkapital</b>			
<b>Innskutt egenkapital</b>			
Aksjekapital		69 430	69 430
<b>Sum innskutt egenkapital</b>		<b>69 430</b>	<b>69 430</b>
<b>Opptjent egenkapital</b>			
Annen egenkapital		471 246	3 007 562
<b>Sum opptjent egenkapital</b>		<b>471 246</b>	<b>3 007 562</b>
<b>Sum egenkapital</b>		<b>540 676</b>	<b>3 076 992</b>
<b>Gjeld</b>			
<b>Langsiktig gjeld</b>			
<b>Annen langsiktig gjeld</b>			
Øvrig langsiktig gjeld		542 212	1 865 207
<b>Sum annen langsiktig gjeld</b>		<b>542 212</b>	<b>1 865 207</b>
<b>Sum langsiktig gjeld</b>		<b>542 212</b>	<b>1 865 207</b>
<b>Kortsiktig gjeld</b>			
Leverandørgjeld		6 496	230 450
Skyldig offentlige avgifter		272 202	284 767
Utbytte		14 000 000	2 400 000
Annen kortsiktig gjeld		159 607	242 284
<b>Sum kortsiktig gjeld</b>		<b>14 438 305</b>	<b>3 157 501</b>
<b>Sum gjeld</b>		<b>14 980 517</b>	<b>5 022 708</b>
<b>SUM EGENKAPITAL OG GJELD</b>		<b>15 521 193</b>	<b>8 099 700</b>



### Konsernets resultatregnskap

Beløp i: NOK	Note	2020	2019
<b>RESULTATREGNSKAP</b>			
<b>Inntekter</b>			
Salgsinntekt	2, 13	132 847 727	102 441 594
<b>Sum inntekter</b>		<b>132 847 727</b>	<b>102 441 594</b>
<b>Kostnader</b>			
Varekostnad		44 328 130	30 421 939
Lønnskostnad	3	51 855 209	50 893 324
Avskrivning av driftsmidler og immaterielle eiendeler	6	764 029	736 286
Annen driftskostnad	3, 13	14 702 516	14 862 353
<b>Sum kostnader</b>		<b>111 649 884</b>	<b>96 913 902</b>
<b>Driftsresultat</b>		<b>21 197 843</b>	<b>5 527 692</b>
<b>Finansinntekter og finanskostnader</b>			
Inntekt på investering i tilknyttet selskap	7	359 236	571 956
Annen finansinntekt	4	49 003	61 403
<b>Sum finansinntekter</b>		<b>408 239</b>	<b>633 359</b>
Verdireduksjon markedsbaserte omløpsmidler		17 500	179 518
Annen finanskostnad	4	98 164	152 102
<b>Sum finanskostnader</b>		<b>115 664</b>	<b>331 620</b>
<b>Netto finans</b>		<b>292 575</b>	<b>301 739</b>
<b>Ordinært resultat før skattekostnad</b>	5	<b>21 490 418</b>	<b>5 829 431</b>
Skattekostnad på ordinært resultat	5	4 849 024	1 295 531
<b>Ordinært resultat etter skattekostnad</b>		<b>16 641 394</b>	<b>4 533 900</b>
<b>Årsresultat</b>		<b>16 641 394</b>	<b>4 533 900</b>
Minoritetsinteresser	12	2 894 066	1 064 898
<b>Årsresultat etter minoritetsinteresser</b>		<b>13 747 328</b>	<b>3 469 002</b>
<b>Totalresultat</b>		<b>13 747 328</b>	<b>3 469 002</b>



### Konsernets balanse

Beløp i: NOK	Note	2020	2019
<b>BALANSE - EIENDELER</b>			
<b>Anleggsmidler</b>			
<b>Immaterielle eiendeler</b>			
Utsatt skattefordel	5	223 586	374 232
<b>Sum immaterielle eiendeler</b>		<b>223 586</b>	<b>374 232</b>
<b>Varige driftsmidler</b>			
Maskiner og anlegg		492 548	556 049
Driftsløsøre, inventar o.a. utstyr		2 313 893	1 134 468
<b>Sum varige driftsmidler</b>	6	<b>2 806 441</b>	<b>1 690 517</b>
<b>Finansielle anleggsmidler</b>			
Investering i datterselskap	7		
Investeringer i tilknyttet selskap	7	2 423 083	1 910 197
Investeringer i aksjer og andeler	8	577 610	513 489
Obligasjoner		83 678	2 469
<b>Sum finansielle anleggsmidler</b>		<b>3 084 371</b>	<b>2 426 155</b>
<b>Sum anleggsmidler</b>		<b>6 114 398</b>	<b>4 490 904</b>
<b>Omløpsmidler</b>			
<b>Varer</b>			
<b>Fordringer</b>			
Kundefordringer		36 404 089	22 372 713
Andre kortsiktige fordringer	11	1 326 683	1 554 468
<b>Sum fordringer</b>		<b>37 730 772</b>	<b>23 927 181</b>
<b>Bankinnskudd, kontanter og lignende</b>			
Bankinnskudd, kontanter o.l.	10	29 564 103	20 513 510
<b>Sum bankinnskudd, kontanter og lignende</b>		<b>29 564 103</b>	<b>20 513 510</b>
<b>Sum omløpsmidler</b>		<b>67 294 875</b>	<b>44 440 691</b>
<b>SUM EIENDELER</b>		<b>73 409 273</b>	<b>48 931 595</b>



### Konsernets balanse

Beløp i: NOK	Note	2020	2019
<b>BALANSE - EGENKAPITAL OG GJELD</b>			
<b>Egenkapital</b>			
<b>Innskutt egenkapital</b>			
Aksjekapital	11	69 430	69 430
<b>Sum innskutt egenkapital</b>		<b>69 430</b>	<b>69 430</b>
<b>Opptjent egenkapital</b>			
Annen egenkapital	12	11 596 776	11 831 711
<b>Sum opptjent egenkapital</b>		<b>11 596 776</b>	<b>11 831 711</b>
Minoritetsinteresser	12	1 370 314	2 020 332
<b>Sum egenkapital</b>		<b>13 036 520</b>	<b>13 921 473</b>
<b>Gjeld</b>			
<b>Langsiktig gjeld</b>			
Utsatt skatt	5		
<b>Annen langsiktig gjeld</b>			
Øvrig langsiktig gjeld		542 212	1 865 207
<b>Sum annen langsiktig gjeld</b>	11	<b>542 212</b>	<b>1 865 207</b>
<b>Sum langsiktig gjeld</b>		<b>542 212</b>	<b>1 865 207</b>
<b>Kortsiktig gjeld</b>			
Leverandørgjeld		12 584 305	4 222 345
Betalbar skatt	5	4 698 378	1 064 005
Skyldig offentlige avgifter		10 857 899	9 491 585
Utbytte		16 300 000	3 200 000
Annen kortsiktig gjeld		15 389 959	15 166 980
<b>Sum kortsiktig gjeld</b>		<b>59 830 541</b>	<b>33 144 915</b>
<b>Sum gjeld</b>		<b>60 372 753</b>	<b>35 010 122</b>
<b>SUM EGENKAPITAL OG GJELD</b>		<b>73 409 273</b>	<b>48 931 595</b>



## Brønnøysundregistrene

### ÅRSREGNSKAP FOR REGNSKAPSÅRET 2020 - GENERELL INFORMASJON

Journalnummer: 2021 861366

#### Enheten

Organisasjonsnummer: 912 798 208  
Organisasjonsform: Aksjeselskap  
Foretaksnavn: A NEW TYPE OF INVESTMENT AS  
Forretningsadresse: Kjølberggata 21  
0653 OSLO

#### Regnskapsår

Årsregnskapets periode: 01.01.2020 - 31.12.2020

#### Konsern

Morselskap i konsern: Ja  
Konsernregnskap lagt ved: Ja

#### Regnskapsregler

Regler for små foretak benyttet: Ja  
Benyttet ved utarbeidelsen av  
årsregnskapet til selskapet: Regnskapslovens alminnelige regler  
Benyttet ved utarbeidelsen av  
årsregnskapet til konsernet: Regnskapslovens alminnelige regler

#### Årsregnskapet fastsatt av kompetent organ

Bekreftet av representant for selskapet: Kenneth Pedersen  
Dato for fastsettelse av årsregnskapet: 26.08.2021

#### Grunnlag for avgivelse

År 2020: Årsregnskap er elektronisk innlevert.  
År 2019: Tall er hentet fra elektronisk innlevert årsregnskap fra 2020.

*Det er ikke krav til at årsregnskapet m.v. som sendes til Regnskapsregisteret er undertegnet. Kontrollen på at dette er utført ligger hos revisor/enhetens øverste organ. Sikkerheten ivaretas ved at innsender har rolle/rettighet for innsending av årsregnskapet via Altinn, og ved at det bekreftes at årsregnskapet er fastsatt av kompetent organ.*

Brønnøysundregistrene, 26.10.2021



Organisasjonsnr: 912 798 208  
A NEW TYPE OF INVESTMENT AS

## RESULTATREGNSKAP

<b>Beløp i: NOK</b>	<b>Note</b>	<b>2020</b>	<b>2019</b>
<b>RESULTATREGNSKAP</b>			
<b>Inntekter</b>			
Salgsinntekt		4 621 818	4 558 015
<b>Sum inntekter</b>		<b>4 621 818</b>	<b>4 558 015</b>
<b>Kostnader</b>			
Lønnskostnad		2 147 985	3 202 032
Avskrivning av driftsmidler og immaterielle eiendeler		11 360	11 360
Annen driftskostnad		2 488 858	1 575 017
<b>Sum kostnader</b>		<b>4 648 203</b>	<b>4 788 409</b>
<b>Driftsresultat</b>		<b>-26 385</b>	<b>-230 394</b>
<b>Finansinntekter og finanskostnader</b>			
Annen finansinntekt		11 700 090	4 948 940
<b>Sum finansinntekter</b>		<b>11 700 090</b>	<b>4 948 940</b>
<b>Verdireduksjon</b>			
markedsbaserte omløpsmidler		17 500	179 518
Annen finanskostnad		56 237	124 919
<b>Sum finanskostnader</b>		<b>73 737</b>	<b>304 437</b>
<b>Netto finans</b>		<b>11 626 353</b>	<b>4 644 503</b>
<b>Ordinært resultat før skattekostnad</b>		<b>11 599 968</b>	<b>4 414 109</b>
Skattekostnad på ordinært resultat		136 283	-32 708
<b>Ordinært resultat etter skattekostnad</b>		<b>11 463 685</b>	<b>4 446 817</b>
<b>Årsresultat</b>		<b>11 463 685</b>	<b>4 446 817</b>
<b>Årsresultat etter minoritetsinteresser</b>		<b>11 463 685</b>	<b>4 446 817</b>
<b>Totalresultat</b>		<b>11 463 685</b>	<b>4 446 817</b>
<b>Overføringer og disponeringer</b>			
Ordinært utbytte		14 000 000	
Overført fra annen egenkapital		-2 536 315	
<b>Sum overføringer og disponeringer</b>		<b>11 463 685</b>	



Organisasjonsnr: 912 798 208  
A NEW TYPE OF INVESTMENT AS

## BALANSE

Beløp i: NOK Note 2020 2019

### BALANSE - EIENDELER

#### Anleggsmidler

##### Immaterielle eiendeler

Utsatt skattefordel 156 380 292 663  
Sum immaterielle eiendeler 156 380 292 663

##### Varige driftsmidler

Driftsløsøre, inventar o.  
a. utstyr 5 680 17 040  
Sum varige driftsmidler 5 680 17 040

##### Finansielle anleggsmidler

Investering i datterselskap 2 494 200 1 220 900  
Investeringer i  
tilknyttet selskap 95 500 84 000  
Investeringer i aksjer og  
andeler 367 800 127 800  
Sum finansielle  
anleggsmidler 2 957 500 1 432 700

Sum anleggsmidler 3 119 560 1 742 403

#### Omløpsmidler

##### Varer

##### Fordringer

Kundefordringer 35 046 482 369  
Andre kortsiktige  
fordringer 11 906 741 5 598 407  
Sum fordringer 11 941 787 6 080 776

##### Bankinnskudd, kontanter og lignende

Bankinnskudd, kontanter o.  
l. 459 846 276 521  
Sum bankinnskudd,  
kontanter og lignende 459 846 276 521

Sum omløpsmidler 12 401 633 6 357 297

SUM EIENDELER 15 521 193 8 099 700

### BALANSE - EGENKAPITAL OG GJELD

#### Egenkapital

Innskutt egenkapital  
Aksjekapital 69 430 69 430



<b>Sum innskutt egenkapital</b>	<b>69 430</b>	<b>69 430</b>
<b>Opptjent egenkapital</b>		
Annen egenkapital	471 246	3 007 562
<b>Sum opptjent egenkapital</b>	<b>471 246</b>	<b>3 007 562</b>
<b>Sum egenkapital</b>	<b>540 676</b>	<b>3 076 992</b>
<b>Gjeld</b>		
<b>Langsiktig gjeld</b>		
Annen langsiktig gjeld		
Øvrig langsiktig gjeld	542 212	1 865 207
<b>Sum annen langsiktig gjeld</b>	<b>542 212</b>	<b>1 865 207</b>
<b>Sum langsiktig gjeld</b>	<b>542 212</b>	<b>1 865 207</b>
<b>Kortsiktig gjeld</b>		
Leverandørgjeld	6 496	230 450
Skyldig offentlige avgifter	272 202	284 767
Utbytte	14 000 000	2 400 000
Annen kortsiktig gjeld	159 607	242 284
<b>Sum kortsiktig gjeld</b>	<b>14 438 305</b>	<b>3 157 501</b>
<b>Sum gjeld</b>	<b>14 980 517</b>	<b>5 022 708</b>
<b>SUM EGENKAPITAL OG GJELD</b>	<b>15 521 193</b>	<b>8 099 700</b>



Organisasjonsnr: 912 798 208  
A NEW TYPE OF INVESTMENT AS

## KONSERNRESULTATREGNSKAP

<b>Beløp i: NOK</b>	<b>Note</b>	<b>2020</b>	<b>2019</b>
<b>RESULTATREGNSKAP</b>			
<b>Inntekter</b>			
Salgsinntekt	2, 13	132 847 727	102 441 594
<b>Sum inntekter</b>		<b>132 847 727</b>	<b>102 441 594</b>
<b>Kostnader</b>			
Varekostnad		44 328 130	30 421 939
Lønnskostnad	3	51 855 209	50 893 324
Avskrivning av driftsmidler og immaterielle eiendeler	6	764 029	736 286
Annen driftskostnad	3, 13	14 702 516	14 862 353
<b>Sum kostnader</b>		<b>111 649 884</b>	<b>96 913 902</b>
<b>Driftsresultat</b>		<b>21 197 843</b>	<b>5 527 692</b>
<b>Finansinntekter og finanskostnader</b>			
Inntekt på investering i tilknyttet selskap	7	359 236	571 956
Annen finansinntekt	4	49 003	61 403
<b>Sum finansinntekter</b>		<b>408 239</b>	<b>633 359</b>
Verdireduksjon markedsbaserte omløpsmidler		17 500	179 518
Annen finanskostnad	4	98 164	152 102
<b>Sum finanskostnader</b>		<b>115 664</b>	<b>331 620</b>
<b>Netto finans</b>		<b>292 575</b>	<b>301 739</b>
<b>Ordinært resultat før skattekostnad</b>	5	<b>21 490 418</b>	<b>5 829 431</b>
Skattekostnad på ordinært resultat	5	4 849 024	1 295 531
<b>Ordinært resultat etter skattekostnad</b>		<b>16 641 394</b>	<b>4 533 900</b>
<b>Årsresultat</b>		<b>16 641 394</b>	<b>4 533 900</b>
Minoritetsinteresser	12	2 894 066	1 064 898
<b>Årsresultat etter minoritetsinteresser</b>		<b>13 747 328</b>	<b>3 469 002</b>
<b>Totalresultat</b>		<b>13 747 328</b>	<b>3 469 002</b>



Organisasjonsnr: 912 798 208  
A NEW TYPE OF INVESTMENT AS

## KONSERNBALANSE

Beløp i: NOK	Note	2020	2019
<b>BALANSE - EIENDELER</b>			
<b>Anleggsmidler</b>			
<b>Immaterielle eiendeler</b>			
Utsatt skattefordel	5	223 586	374 232
<b>Sum immaterielle eiendeler</b>		<b>223 586</b>	<b>374 232</b>
<b>Varige driftsmidler</b>			
Maskiner og anlegg		492 548	556 049
Driftsløsøre, inventar o. a. utstyr		2 313 893	1 134 468
<b>Sum varige driftsmidler</b>	6	<b>2 806 441</b>	<b>1 690 517</b>
<b>Finansielle anleggsmidler</b>			
Investering i datterselskap	7		
Investeringer i tilknyttet selskap	7	2 423 083	1 910 197
Investeringer i aksjer og andeler	8	577 610	513 489
Obligasjoner		83 678	2 469
<b>Sum finansielle anleggsmidler</b>		<b>3 084 371</b>	<b>2 426 155</b>
<b>Sum anleggsmidler</b>		<b>6 114 398</b>	<b>4 490 904</b>
<b>Omløpsmidler</b>			
<b>Varer</b>			
<b>Fordringer</b>			
Kundefordringer		36 404 089	22 372 713
Andre kortsiktige fordringer	11	1 326 683	1 554 468
<b>Sum fordringer</b>		<b>37 730 772</b>	<b>23 927 181</b>
<b>Bankinnskudd, kontanter og lignende</b>			
Bankinnskudd, kontanter o. l.	10	29 564 103	20 513 510
<b>Sum bankinnskudd, kontanter og lignende</b>		<b>29 564 103</b>	<b>20 513 510</b>
<b>Sum omløpsmidler</b>		<b>67 294 875</b>	<b>44 440 691</b>
<b>SUM EIENDELER</b>		<b>73 409 273</b>	<b>48 931 595</b>

## BALANSE - EGENKAPITAL OG GJELD

### Egenkapital



<b>Innskutt egenkapital</b>			
Aksjekapital	11	69 430	69 430
<b>Sum innskutt egenkapital</b>		<b>69 430</b>	<b>69 430</b>
<b>Opptjent egenkapital</b>			
Annen egenkapital	12	11 596 776	11 831 711
<b>Sum opptjent egenkapital</b>		<b>11 596 776</b>	<b>11 831 711</b>
Minoritetsinteresser	12	1 370 314	2 020 332
<b>Sum egenkapital</b>		<b>13 036 520</b>	<b>13 921 473</b>
<b>Gjeld</b>			
<b>Langsiktig gjeld</b>			
Utsatt skatt	5		
<b>Annen langsiktig gjeld</b>			
Øvrig langsiktig gjeld		542 212	1 865 207
<b>Sum annen langsiktig gjeld</b>	11	<b>542 212</b>	<b>1 865 207</b>
<b>Sum langsiktig gjeld</b>		<b>542 212</b>	<b>1 865 207</b>
<b>Kortsiktig gjeld</b>			
Leverandørgjeld		12 584 305	4 222 345
Betalbar skatt	5	4 698 378	1 064 005
Skyldig offentlige avgifter		10 857 899	9 491 585
Utbytte		16 300 000	3 200 000
Annen kortsiktig gjeld		15 389 959	15 166 980
<b>Sum kortsiktig gjeld</b>		<b>59 830 541</b>	<b>33 144 915</b>
<b>Sum gjeld</b>		<b>60 372 753</b>	<b>35 010 122</b>
<b>SUM EGENKAPITAL OG GJELD</b>		<b>73 409 273</b>	<b>48 931 595</b>



Organisasjonsnr: 912 798 208  
A NEW TYPE OF INVESTMENT AS

NOTEOPPLYSNINGER - SELSKAP - alle poster oppgitt i hele tall

Note  
3

Antall årsverk i regnskapsåret

Virksomheten har hatt følgende antall årsverk:  
1.00



Organisasjonsnr: 912 798 208  
A NEW TYPE OF INVESTMENT AS

NOTEOPPLYSNINGER - KONSERN

- alle poster oppgitt i hele tall



## Årsberetning 2020 - A New Type of Investment AS

### Virksomhetens art og tilholdssted

A New Type of Investment AS driver investerings- og konsulentvirksomhet relatert til design, reklame, TV etc. med forretningsadresse i Oslo.

Konsernet består i tillegg til A New Type of Investment AS av følgende datterselskaper:

- Anti AS
- Anti Hamar AS
- A New Type of Involvement AS

Hovedaktiviteten i konsernet er design- og reklamebyrå med hovedfokus på utvikling av kommunikasjonsløsninger fundamentert i visuell grafisk design og kommunikasjon.

### Redegjørelse for årsregnskapet

Omsetningen i selskapet gikk opp fra NOK 4.558.026 i 2019 til NOK 4.621.818 i 2020. Årsresultatet i 2020 på NOK 11 463 685, er høyere enn fjorårets resultat på NOK 4 446 817.

Omsetningen i konsernet gikk opp fra NOK 102.441.594 i 2019 til NOK 132.847.727 i 2020. Årsresultatet i 2020, NOK 16.641.394, er høyere enn fjorårets resultat på NOK 4.533.900. Hovedårsaken til oppgang i omsetning og resultat i konsernet skyldes økning i omsetning i Anti AS og Anti Hamar AS.

Totalkapitalen i selskapet var ved utgangen av året NOK 15.521.193, sammenlignet med NOK 8.099.700 året før. Egenkapitalandelen pr. 31.12.2020 var 3,5 %, sammenlignet med 38 % pr. 31.12.2019.

Totalkapitalen i konsernet var ved utgangen av året NOK 73.409.273, sammenlignet med NOK 48.931.595 året før. Egenkapitalandelen pr. 31.12.2020 var 17,76 %, sammenlignet med 28,45% pr. 31.12.2019.

Samlet kontantstrøm fra driften i selskapet var på NOK 5.531.298, mens driftsresultatet for selskapet utgjorde NOK -26.385. Differansen skyldes i hovedsak endringer i tidsavgrensningsposter.

Samlet kontantstrøm fra driften i konsernet var på NOK 17.422.882, mens driftsresultatet for konsernet utgjorde NOK 21.197.843 Differansen skyldes i hovedsak endringer i tidsavgrensningsposter.

Selskapets likviditetsbeholdning var NOK 459 846 per 31.12.2020. Selskapets evne til egenfinansiering av investeringer er god.

Konsernets likviditetsbeholdning var NOK 29 564 103 per 31.12.2020. Konsernets evne til egenfinansiering av investeringer er god.

### Fremtidig utvikling

Konsernet besitter svært bred kompetanse og leverer tjenester innenfor en rekke fagdisipliner. Konsernet ruster seg opp innenfor reklame/content og digitalt for å kunne møte de større kundene på en bedre måte i tiden som kommer. Konkurransen på reklame og TV produksjoner er høy, men konsernet har flere større kunder som har tillit til våre leveranser og vi ser på langsiktige avtaler med flere av de større kundene.



## Sentrale risikoer og usikkerhetsfaktorer

### Finansiell risiko:

Selskapet og konsernet er minimalt eksponert for finansiell risiko da kun en liten andel kundefordringer er i annen valuta enn NOK.

Konsernet lever av hodene som er ansatt. Det er alltid en risiko at nøkkelpersonale slutter i konsernselskap og således kan ta med seg kunder av større betydning. Det er også økt konkurranse i markedet fra andre byråsammenslutninger samt at markedet presser prisene.

Vi anser likevel risikoen fremover ikke er i stor endring fra tidligere år.

### Kredittrisiko:

Risikoen for tap på fordringer er vurdert som lav. Selskapet og konsernet har hittil ikke hatt vesentlige tap på fordringer. Det er ikke inngått avtaler om motregning eller andre finansielle instrumenter som reduserer kredittrisikoen

### Likviditetsrisiko:

I selskapet og konsernet vurderes likviditeten som god.

## Fortsatt drift

COVID-19 har resultert i at selskapets ansatte jobber fra hjemmekontor. Selskapets ledelse har fortsatt de gode rutinene for å møtes digitalt og vi har lagt godt til rette for daglige oppdateringer til alle ansatte, felles møter med live overføring av statuser med mer. Det har ført til at selskapets ansatte har jobbet svært godt sammen. Samholdet og måten å arbeide på har derfor ført til at selskapet ikke har i nevneverdig grad blitt påvirket av Covid-19.

I samsvar med regnskapsloven § 3-3a bekreftes det at forutsetningene om fortsatt drift er til stede. Årsregnskapet med noter uttrykker etter styrets oppfatning et rettviseende bilde av utviklingen i selskapet og konsernet, resultat av virksomheten i året og selskapets stilling pr 31.12.2020. Til grunn for antagelsen ligger også resultatprognoser for 2021 og selskapets samt konsernets langsiktige strategiske prognoser for årene fremover. Selskapet er i en sunn økonomisk og finansiell stilling.

## Resultatdisponering

Styret foreslår følgende disponering av årsresultatet i A New Type of Investment AS:

Overført fra annen egenkapital	kr -2 536 315
Ordinært utbytte	kr 14 000 000
Totalt disponert	kr 11 446 685

## Arbeidsmiljø

Sykefraværet i konsernet var på totalt 7336 timer i 2020 (6,6 % av totale arbeidstimer i konsernet), sammenlignet med 3325,5 timer i 2019 (3,26 %). Sykefravær i konsernet er lavt og det jobbes proaktivt for å fortsatt ha friske ansatte og et godt arbeidsmiljø for å redusere sykefraværet ytterligere. I konsernet er det etablert ulike former for treningstilbud og fellestrening.

Det har i løpet av året ikke forekommet eller blitt rapportert alvorlige arbeidsuhell eller ulykker, som har resultert i store materielle skader eller personskader i selskapet eller konsernet.

Arbeidsmiljøet betraktes som godt, og det vurderes og iverksettes løpende tiltak for forbedringer.

## Likestilling og diskriminering

Konsernet har som mål å være en arbeidsplass der det råder full likestilling mellom kvinner og menn. Selskapets styre består av to menn. Situasjonen med hensyn til likestilling anses som tilfredsstillende og det er ikke planer om å iverksette tiltak for å påvirke denne. Selskapet bestreber seg på å fremme diskrimineringslovens formål innenfor vår virksomhet.



Selskapet har ved årsskiftet 1 mann ansatt. Konsernet hadde ved årsskiftet 69 ansatte, av disse er 32 kvinner (46,4%) og 37 menn (53,6%). Av konsernets ansatte er det ingen midlertidige ansettelser eller deltidsstillinger.

Konsernet hadde tre ansatte som tok ut foreldrepermisjon i 2020. En kvinne tok ut 36 uker og to menn som tok ut 15 uker hver.

Diskrimineringslovens formål er å fremme likestilling, sikre like muligheter og rettigheter og å hindre diskriminering på grunn av etnisitet, nasjonal opprinnelse, avstamning, hudfarge, språk, religion og livssyn. Selskapet arbeider aktivt, målrettet og planmessig for å fremme lovens formål innenfor vår virksomhet. Aktivitetene omfatter blant annet rekruttering, lønns- og arbeidsvilkår, forfremmelse, utviklingsmuligheter og beskyttelse mot trakassering. Selskapet har som mål å være en arbeidsplass hvor det ikke forekommer diskriminering på grunn av nedsatt funksjonsevne. Selskapet arbeider aktivt og målrettet for å utforme og tilrettelegge de fysiske forholdene slik at virksomhetens ulike funksjoner kan benyttes av flest mulig.

#### Ytre miljø

Selskapets drift har ingen kjente påvirkninger på miljøet. Ett av konsernselskapene er i løpet av 2020 blitt en Miljøfyrtårn bedrift.

Oslo, 31.08.2021

Kenneth Pedersen  
Styreleder

kjetil wold (Aug 30, 2021 10:33 GMT+2)  
Kjetil Wold Østmoen  
Styremedlem









# 210830\_Årsberetning A New Type of Investment A.docx

Final Audit Report

2021-08-30

Created:	2021-08-30
By:	Kenneth Pedersen (KENNETH@ANTI.AS)
Status:	Signed
Transaction ID:	CBJCHBCAABAA-JsmQhioyVVouiq9NpMPgl7XDUMGV6q1

## History

-  Document created by Kenneth Pedersen (KENNETH@ANTI.AS)  
2021-08-30 - 7:23:23 AM GMT - IP address: 51.175.91.242
-  Document e-signed by Kenneth Pedersen (KENNETH@ANTI.AS)  
Signature Date: 2021-08-30 - 7:24:23 AM GMT - Time Source: server- IP address: 51.175.91.242
-  Document emailed to kjetil wold (kjetil@anti.as) for signature  
2021-08-30 - 7:24:25 AM GMT
-  Email viewed by kjetil wold (kjetil@anti.as)  
2021-08-30 - 8:09:40 AM GMT - IP address: 66.102.9.133
-  Document e-signed by kjetil wold (kjetil@anti.as)  
Signature Date: 2021-08-30 - 8:33:30 AM GMT - Time Source: server- IP address: 185.195.143.114
-  Agreement completed.  
2021-08-30 - 8:33:30 AM GMT





# Konsernregnskap 2020

## A New Type Of Investment AS

---

Organisasjonsnr: 912 798 208









## Kontantstrømoppstilling

### A New Type of Investment AS

Morselskap			Konsern	
2020	2019		2020	2019
		<b>Kontantstrømmer fra operasjonelle aktiviteter</b>		
11 599 968	4 414 109	+/- Resultat før skattekostnad	21 490 418	5 829 431
0	0	- Periodens betalte skatt	-1 064 005	-541 868
17 500	0	+ Nedskrivning anleggsmidler	17 500	0
0	0	+/- Poster klassifisert som inv/fin. aktiviteter	359 236	0
11 360	11 360	+ Ordinære avskrivninger	764 029	-736 286
447 323	-442 117	+/- Endring kundefordringer	-14 031 376	1 601 421
-223 954	118 563	+/- Endring leverandørgjeld	8 361 960	-2 225 349
-6 320 899	-2 504 075	+/- Endring i andre tidsavgrensningsposter	1 525 120	258 061
<u>5 531 298</u>	<u>1 597 840</u>	= Netto kontantstrøm fra operasjonelle aktiviteter	<u>17 422 882</u>	<u>4 185 410</u>
		<b>Kontantstrømmer fra investeringsaktiviteter</b>		
0	0	- Utbetalinger ved kjøp av varige driftsmidler	-1 879 955	721 476
42 000	0	+ Innbetalinger ved salg av aksjer og andeler	42 000	539 400
-1 584 300	245 418	- Utbetalinger ved kjøp av aksjer og andeler	-1 584 300	0
<u>-1 542 300</u>	<u>245 418</u>	= Netto kontantstrøm fra investeringsaktiviteter	<u>-3 422 255</u>	<u>1 260 876</u>
		<b>Kontantstrømmer fra finansieringsaktiviteter</b>		
0	0	+ Innbetalinger ved opptak av ny langsiktig gjeld	0	278 599
0	0	+ Innbetalinger ved opptak av ny kortsiktig gjeld	222 979	2 578 396
-1 322 995	278 599	- Utbetalinger ved nedbetaling av langsiktig gjeld	-1 322 995	0
-82 677	-285 954	- Utbetalinger ved nedbetaling av kortsiktig gjeld	0	0
0	0	+ Andre endringer i konsernet	-650 018	1 010 742
-2 400 000	-2 416 352	- Utbetalinger av utbytte	-3 200 000	-2 616 352
<u>-3 805 672</u>	<u>-2 423 707</u>	= Netto kontantstrøm fra finansieringsaktiviteter	<u>-4 950 034</u>	<u>1 251 385</u>
<u>183 326</u>	<u>-580 449</u>	= Netto endring i kontanter og kontantekv.	<u>9 050 593</u>	<u>6 697 671</u>
<u>276 521</u>	<u>856 967</u>	+ Beholdning av kontanter og kontantekv. 1.1.	<u>20 513 510</u>	<u>13 815 841</u>
<u>459 846</u>	<u>276 521</u>	= Beholdning av kontanter og kontantekv. 31.12	<u>29 564 103</u>	<u>20 513 510</u>



## Noter 1 Regnskapsprinsipper

### Regnskapsprinsipper

Årsregnskapet er satt opp i samsvar med regnskapsloven og god regnskapsskikk for øvrige foretak. Forutsetningen om fortsatt drift er lagt til grunn ved utarbeidelsen.

### Konsolidering

Konsernregnskapet omfatter morselskapet og 3 datterselskaper som A New Type of Investment AS har bestemte innflytelse over. Bestemmende innflytelse oppnås normalt når konsernet eier mer enn 50 % av aksjene i selskapet, og konsernet er i stand til å utøve faktisk kontroll over selskapet. Minoritetsinteresser inngår i konsernets egenkapital. Transaksjoner og mellomværende mellom selskapene i konsernet er eliminert. Konsernregnskapet er utarbeidet etter ensartede prinsipper, ved at datterselskapet følger de samme regnskapsprinsipper som morselskapet.

Oppkjøpsmetoden benyttes ved regnskapsføring av virksomhetssammenslutninger. Selskaper som er kjøpt eller solgt i løpet av året inkluderes i konsernregnskapet fra det tidspunktet kontroll oppnås og inntil kontroll opphører. Tilknyttede selskaper er enheter hvor konsernet har betydelig (men ikke bestemmende) innflytelse, over den finansielle og operasjonelle styringen (normalt ved eierandel på mellom 20 % og 50 %). Konsernregnskapet inkluderer konsernets andel av resultat fra tilknyttede selskaper regnskapsført etter egenkapitalmetoden fra det tidspunktet betydelig innflytelse oppnås og inntil slik innflytelse opphører.

Når konsernets tapsandel overstiger investeringen i et tilknyttet selskap, reduseres konsernets balanseførte verdi til null og ytterligere tap regnskapsføres ikke med mindre konsernet har en forpliktelse til å dekke dette tapet.

### Bruk av estimater

Utarbeidelse av regnskap i samsvar med regnskapsloven krever bruk av estimater. Videre krever anvendelse av selskapets regnskapsprinsipper at ledelsen må utøve skjønn. Områder som i stor grad inneholder slike skjønnsmessige vurderinger, høy grad av kompleksitet, eller områder hvor forutsetninger og estimater er vesentlige for årsregnskapet, er beskrevet i notene.

### Salgsinntekter

Inntekter ved salg av varer og tjenester vurderes til virkelig verdi av vederlaget, netto etter fradrag for merverdiløp, returer, rabatter og andre avslag.

Salg av tjenester inntektsføres etter hvert som de er levert.

Leieinntekter inntektsføres lineært over leieperioden.

### Klassifisering og vurdering av balanseposter

Eiendeler bestemt til varig eie eller bruk er klassifisert som anleggsmidler. Anleggsmidler er vurdert til anskaffelseskost. Omløpsmidler og kortsiktig gjeld omfatter normalt poster som forfaller til betaling innen ett år etter balansedagen, samt poster som knytter seg til varekretslopet. Omløpsmidler vurderes til laveste verdi av anskaffelseskost og antatt virkelig verdi.

Fordringer klassifiseres som omløpsmidler hvis de skal tilbakebetales i løpet av ett år. For gjeld er analoge kriterier lagt til grunn. Første års avdrag på langsiktige fordringer og langsiktig gjeld klassifiseres likevel ikke som omløpsmiddel og kortsiktig gjeld.

Enkelte poster er vurdert etter andre regler. Postene det gjelder vil være blant de postene som omhandles nedenfor.

### Varige driftsmidler

Varige driftsmidler balanseføres og avskrives lineært til restverdi over driftsmidlenes forventede utnyttbare levetid. Ved endring i avskrivningsplan fordeles virkningen over gjenværende avskrivningstid ("knekkepunktmetoden"). Vedlikehold av driftsmidler kostnadsføres løpende. Påkostninger eller forbedringer tillegges driftsmidlets kostpris og avskrives i takt med driftsmidlet.

Skillet mellom vedlikehold og påkostning/forbedring regnes i forhold til driftsmidlets stand ved kjøp av driftsmidlet.

Leide (leasede) driftsmidler balanseføres som driftsmidler hvis leiekontrakten anses som finansiell.

Utgifter til leie av øvrige driftsmidler kostnadsføres som operasjonell. Forskuddsbetalinger balanseføres som forskuddsbetalt kostnad, og fordeles over leieperioden.

### Nedskrivning av anleggsmidler

Ved indikasjon på at balanseført verdi av et anleggsmiddel er høyere enn virkelig verdi, foretas det test for verdifall. Testen foretas for det laveste nivå av anleggsmidler som har selvstendige kontantstrømmer. Hvis balanseført verdi er høyere enn både salgsverdi og gjenvinnbart beløp, foretas det nedskrivning til det høyeste av salgsverdi og gjenvinnbart beløp. Gjenvinnbart beløp er det høyeste av netto salgsverdi og bruksverdi. Bruksverdi er nåverdi av fremtidige kontantstrømmer knyttet til eiendelen.

Tidligere nedskrivninger, med unntak for nedskrivning av goodwill, reverseres hvis grunnlaget for nedskrivningen ikke lenger er til stede.

### Investeringer i andre selskaper

Kostmetoden brukes som prinsipp for investeringer i andre selskaper. Kostprisen økes når midler tilføres ved kapitalutvidelse, eller når det gis konsernbidrag til datterselskap. Mottatte utdelinger resultatføres i utgangspunktet som inntekt. Utbytte/konsernbidrag fra datterselskap regnskapsføres det samme året som datterselskapet avsetter beløpet. Utbytte fra andre selskaper regnskapsføres som finansinntekt når utbyttet er vedtatt.

Investeringene blir nedskrevet til virkelig verdi dersom verdifallet ikke er forbigående

### Varer

Lager av innkjøpte varer er vurdert til det laveste av anskaffelseskost etter FIFO-prinsippet, og netto salgsverdi. Egentilvirkede ferdigvarer og varer under tilvirkning vurderes til variabel tilvirkningskost.

### Fordringer

Kundefordringer og andre fordringer er oppført i balansen til pådydende etter fradrag for avsetning til forventet tap. Avsetning for tap gjøres på grunnlag av individuelle vurderinger av de enkelte fordringene.

I tillegg gjøres det for øvrige kundefordringer en uspesifisert avsetning for å dekke antatt tap.

### Pensjoner

Alle ansatte er medlemmer av en forsikret pensjonsordning.

Ved innskuddsplaner betaler selskapet innskudd til et forsikringselskap. Selskapet har ingen ytterligere betalingsforpliktelse etter at innskuddene er betalt. Innskuddene regnskapsføres som lønnskostnad. Eventuelle forskuddsbetalte innskudd balanseføres som eiendel (pensjonsmidler) i den grad innskuddet kan refunderes eller redusere framtidige innbetalinger.

### Skatt

Skattekostnaden i resultatregnskapet omfatter både periodens betalbare skatt og endring i utsatt skatt. Utsatt skatt beregnes med 22 % på grunnlag av de midlertidige forskjeller som eksisterer mellom regnskapsmessige og skattemessige verdier, samt eventuelt ligningsmessig underskudd til fremføring ved utgangen av regnskapsåret. Skatteøkende og skattereduserende midlertidige forskjeller som reverserer eller kan reversere i samme periode er utlignet og nettoført. Utsatt skatt på merverdier i forbindelse med oppkjøp av datterselskap blir ikke utlignet.

Oppføring av utsatt skattefordel på netto skattereduserende forskjeller som ikke er utlignet og underskudd til fremføring, er begrunnet med antatt fremtidig inntjening. Utsatt skattefordel som kan balanseføres og utsatt skatt er oppført netto i balansen.

### Valuta

Fordringer og gjeld i utenlandsk valuta vurderes etter kursen ved regnskapsårets slutt. Kursgevinst og kurstap knyttet til varesalg og varekjøp i utenlandsk valuta føres som salgsinntekter og varekostnad.

### Kontantstrømoppstilling

Kontantstrømoppstillingen utarbeides etter den indirekte metoden. Kontanter og kontantekvivalenter omfatter kontanter, bankinnskudd og andre kortsiktige likvide plasseringer som umiddelbart og med uvesentlig kursrisiko kan konverteres til kjente kontantbeløp og med gjenværende løpetid mindre enn tre måneder fra anskaffelsesdato.



## Note 2 Salgsinntekter

	Mor		Konsern	
	2020	2019	2020	2019
<b>Virksomhetsområde</b>				
Design	0 %	0 %	56,0 %	70,50 %
Reklame, TV	0 %	0 %	44,0 %	29,50 %
Strategi, management og PR	100 %	100 %	0 %	0 %
<b>Sum</b>	<b>100 %</b>	<b>100 %</b>	<b>100 %</b>	<b>100 %</b>
<b>Geografisk fordeling</b>				
Norge	100 %	100 %	99 %	99 %
Andre land	0 %	0 %	1 %	0,8 %
<b>Sum</b>	<b>100 %</b>	<b>100 %</b>	<b>100 %</b>	<b>100 %</b>

## Note 3 Lønnskostnader, antall ansatte, godtgjørelser, lån til ansatte og godtgjørelse til revisor

(Beløp i NOK 1000)

	Mor		Konsern	
	2020	2019	2020	2019
<b>Lønnskostnader</b>				
Lønninger	1 724 380	2 617 605	43 678 807	42 156 482
Arbeidsgiveravgift	251 014	397 735	5 946 739	6 117 533
Pensjonskostnader	165 127	193 960	1 039 344	970 446
Andre ytelser	7 464	7 268	1 190 319	1 648 863
<b>Sum</b>	<b>2 147 985</b>	<b>3 216 568</b>	<b>51 855 209</b>	<b>50 893 324</b>
Gjennomsnittlig antall årsverk	1	2	68	72

### Ytelser til ledende personer mv.

(Beløp i hele NOK)

	2020					
	Lønn	Styrehonorar	Bonus	Pensjons-kostnader	Annen godtgjørelse	Sum
Daglig leder	953 243	-	92 592	126 853	63 162	1 235 850
Styret	-	-	-	-	-	-
	2019					
	Lønn	Styrehonorar	Bonus	Pensjons-kostnader	Annen godtgjørelse	Sum
Daglig leder	750 950	-	-	86 265	7 182	844 397
Styret	-	-	-	-	-	-

Daglig leder er også styreleder.  
Styret har ikke mottatt godtgjørelse i 2020.

### Bonus og aksjebasert avlønning

Ledende ansatte har ikke avtale om bonus.  
Selskapet har ikke aksjebasert avlønning.

### Lån og sikkerhetsstillelse til ledende personer og aksjeiere mv.

Det er ikke gitt lån/sikkerhetsstillelse til verken daglig leder, styreleder, ansatte eller nærstående av ledende ansatte.

### Øbligatorisk tjenestepensjon

Selskaper i konsernet er pliktig til å ha tjenestepensjonsordning etter lov om obligatorisk tjenestepensjon.  
Konsernets pensjonsordninger tilfredsstiller kravene i lov om obligatorisk tjenestepensjon.

### Revisor

Godtgjørelse til revisor er fordelt på følgende:

	Mor		Konsern	
	2020	2019	2020	2019
<b>Revisjonshonorar fordeles på følgende områder</b>				
Lovpålagt revisjon	41 485	47 550	256 890	310 221
Andre attestasjonstjenester	-	-	15 075	-
Skatterådgivning	-	-	-	-
Andre tjenester	98 700	103 580	199 878	155 370
<b>Sum</b>	<b>140 185</b>	<b>151 130</b>	<b>471 843</b>	<b>465 591</b>

Merverdiavgift er ikke inkludert i revisjonshonoraret.  
Andre tjenester i mor gjelder teknisk bistand knyttet til utarbeidelse av konsernregnskap.

## Note 4 Finansposter

	Mor		Konsern	
	2020	2019	2020	2019
<b>Finansinntekter</b>				
Renteinntekt fra foretak i samme konsern	-	-	-	-
Annen finansinntekt	11 700 090	4 948 940	408 239	633 359
Valutagevinst	-	-	-	-
<b>Sum finansinntekter</b>	<b>11 700 090</b>	<b>4 948 940</b>	<b>408 239</b>	<b>633 359</b>
<b>Finanskostnader</b>				
Rentekostnader fra foretak i samme konsern	-	-	-	-
Annen finanskostnad	73 737	304 437	115 664	331 620
Valutatap	-	-	-	-
<b>Sum finanskostnader</b>	<b>73 737</b>	<b>304 437</b>	<b>115 664</b>	<b>331 620</b>



## Note 5 Skatt

	Mor		Konsern	
	2020	2019	2020	2019
<b>Årets skattekostnad fordeler seg på:</b>				
Betalbar skatt	-	-	4 698 378	1 064 006
Endring i utsatt skatt	136 283	-32 708	150 646	231 526
Sum skattekostnad	136 283	-32 708	4 849 024	1 295 532
<b>Beregning av årets skattegrunnlag:</b>				
Resultat før skattekostnad	11 599 968	4 414 109	34 331 182	10 206 128
Permanente forskjeller *)	-11 331 500	-4 562 843	-12 713 521	-4 316 557
Endring i midlertidige forskjeller	-24 878	-37 685	-90 166	507 003
Anvendelse av fremførbart underskudd	-243 590	-	-243 590	-
Årets skattegrunnlag	-	-186 419	21 283 905	6 396 574
<b>Oversikt over midlertidige forskjeller:</b>				
Utløstende fordringer	-94 168	47 881	-287 422	-98 713
Anleggsmidler	-10 606	-3 317	-122 834	-401 709
Fordringer og gjeld etter fordringsmetoden	-	-174 216	-	-
Andre endringer i midlertidige forskjeller	351 000	-	351 000	-
Underskudd til fremføring	-957 044	-1 200 634	-903 355	-1 200 634
Sum	-710 818	-1 330 286	-962 611	-1 701 056
Inngår ikke i beregningen av utsatt skatt			53 689	
Utsatt skatt / skattefordel	-156 380	-292 663	-223 586	-374 232

Skattesatsen på alminnelig inntekt er 22 %.

## Note 6 Varige driftsmidler

### Morselskapet

Varige driftsmidler	Mask. og inv.	Data, kunst m.m.	SUM
Anskaffelseskost pr 01.01.	56 800	-	56 800
Tilgang kjøpte driftsmidler	-	-	-
Avgang solgte driftsmidler	-	-	-
Anskaffelseskost 31.12.	56 800	-	56 800
Akkumulerte avskrivninger 31.12.	-51 120	-	-51 120
Balanseført verdi pr. 31.12.	5 680	-	5 680
Årets avskrivninger	11 360	-	11 360
Økonomisk levetid	3-5 år	3 år	
Avskrivningsplan	Lineær	Lineær	

### Konsernet

Varige driftsmidler	Mask. og inv.	Data, kunst m.m.	SUM
Anskaffelseskost pr 01.01.	2 151 324	2 881 953	5 033 277
Tilgang kjøpte driftsmidler	1 128 789	751 166	1 879 955
Avgang solgte driftsmidler	-	-768 169	-768 169
Anskaffelseskost 31.12.	3 280 113	2 864 950	6 145 063
Akkumulerte avskrivninger 31.12.	-2 211 788	-1 126 836	-3 338 624
Balanseført verdi pr. 31.12.	1 068 325	1 738 114	2 806 441
Årets avskrivninger	295 591	468 438	764 029
Økonomisk levetid	3-5 år	3 år*	
Avskrivningsplan	Lineær	Lineær	

\*Kunst avskrives ikke.

**Nedskrivning** Det er ikke utført nedskrivninger av driftsmidler i 2020. Driftsmidler avskrives over forventede økonomiske levetid.

### Reversering av nedskrivning

Det er ikke utført reverseringer av nedskrivninger.

### Endring i avskrivningsplan

Det har ikke vært endringer i avskrivningsplaner i 2020.



## Note 7 Datterselskap, tilknyttet selskap og felleskontrollert virksomhet

### Morselskapet

Investeringene i datterselskap, tilknyttet selskap og felleskontrollert virksomhet regnskapsføres etter kostmetoden.

Datterselskap	Forretnings-kontor	Eier-/ stemme-andel	Egenkapital (100%)	Resultat (100%)	Balanseført verdi
Anti AS	Oslo, Norge	85 %	10 243 845	11 876 309	2 399 200
Anti Hamar AS	Hamar, Norge	80 %	2 350 369	4 762 593	72 500
A New Type of Involvement	Oslo, Norge	75 %	-41 563	-59 146	22 500
					2 494 200

Tilknyttet selskap	Forretnings-kontor	Eier-/ stemme-andel	Egenkapital (100%)	Resultat (100%)	Balanseført verdi
Anti Ansatte AS	Oslo, Norge	38 %	145 196	1 438 717	38 000
Eventlaget AS	Hamar, Norge	25 %	-404 954	-60 344	-
					38 000

Felleskontrollert virksomhet	Forretnings-kontor	Eier-/ stemme-andel	Egenkapital (100%)	Resultat (100%)	Balanseført verdi
Anti Bergen AS	Bergen, Norge	50 %	2 950 987	-552 406	57 500

Investeringen i Eventlaget AS ble i 2020 nedskrevet med kr. 26.500 til kr. 0.

### Konsernet

Investeringene i tilknyttet selskap og felleskontrollert selskap regnskapsføres etter egenkapitalmetoden.

Selskaps navn	Forretnings-kontor	Eier-/ stemme-andel	Kostpris
Eventlaget AS	Hamar, Norge	25 %	26 500
Anti Bergen AS	Bergen, Norge	50 %	57 500
Anti Ansatte AS	Oslo, Norge	38 %	38 000

Beregning av årets resultatandel	Anti Bergen AS	Anti Ansatte AS	Eventlaget AS	SUM
Andel årets resultat	359 236	0	0	359 236
Avskrivning merverdier				
Avskrivning goodwill				
Årets resultatandel	359 236	0	0	359 236

### Beregning av balanseført verdi pr 31.12.

	Anti Bergen AS	Anti Ansatte AS	Eventlaget AS	SUM
Inngående balanse 1.1.	2 008 673	0	0	2 008 673
Tilgang / avgang		55 174		55 174
Årets resultatandel	359 236			359 236
Internfortjeneste				0
Mottatt utbytte				0
Innbetalt / tilbakebetalt kapital				0
Andre endringer i løpet av året				0
Utgående balanse 31.12.	2 367 909	55 174	0	2 423 083

Etter endringer i eierandelens størrelse er Anti Bergen AS regnskapsmessig behandlet som felleskontrollert virksomhet i 2018.

## Note 8 Aksjer og andeler i andre foretak m.v.

Aksjene er langsiktige investeringer (anleggsmidler) og er oppført til kostpris. Det er ingen kjent markedsverdi på investeringene.

### Morselskapet

Selskap	Eierandel	Anskaffelseskost	Balanseført verdi
Carbon Concept AS	19,5 %	114 806	0
Brandpeople AS	17,1 %	238 800	238 800
Community AS	3,3 %	436 500	129 000
Sum		436 500	367 800

Investeringen i Carbon Concept AS ble i 2018 nedskrevet med kr. 113.254. Investeringen ble ytterligere nedskrevet i 2019 til kr. 0.

Det er utført nedskrivninger av veriden på Community AS med kr 181.967 i 2018. I 2019 ble de ytterligere nedskrevet med kr. 134 612. I 2020 ble deler av tidligere nedskrivning reversert med kr 9.000.

### Konsernet

Selskap	Eierandel	Anskaffelseskost	Balanseført verdi
Carbon Concept AS	19,5 %	114 806	0
Brandpeople AS	17,1 %	448 610	448 610
Community AS	3,3 %	436 500	129 000
Sum		436 500	577 610

## Note 9 Mellomværende med selskap i samme konsern og tilknyttede selskap

### A New Type of Investment AS

Fordringer	Kundefordringer		Andre fordringer	
	2020	2019	2020	2019
Foretak i samme konsern m.v.	35 046	482 368	11 810 930	3 022 337
Tilknyttet selskap	-	-	-	50 000
Sum	35 046	482 368	11 810 930	3 072 337

Herav fordringer som forfaller > 1 år

Gjeld	Leverandørgjeld		Øvrig langsiktig gjeld	
	2020	2019	2020	2019
Foretak i samme konsern m.v.	-	-	-	-
Tilknyttet selskap	-	-	-	-
Sum	-	-	-	-



## Konsern

	Kundefordringer		Andre fordringer	
	2020	2019	2020	2019
Tilknyttet selskap	0	0	0	50 000
Sum	0	0	0	50 000

	Leverandørgjeld		Øvrig langsiktig gjeld	
	2020	2019	2020	2019
Tilknyttet selskap	0	0	1 500 000	0
Sum	0	0	1 500 000	0

Det eksisterer ingen pantstillelse, garantier eller annen sikkerhetsstillelse til fordel for foretak i samme konsern.

## Note 10 Bankinnskudd

	Mor		Konsern	
	2020	2019	2020	2019
Bundne skattetrekkmidler	107 426	98 002	2 143 386	2 096 970
Øvrige bankinnskudd og kontanter	352 420	178 519	27 420 717	18 416 540
Sum bankinnskudd, kontanter o.l.	459 846	276 521	29 564 103	20 513 510
Sum likvide midler	459 846	276 521	29 564 103	20 513 510

## Note 11 Aksjekapital og aksjonærinformasjon

### Morselskapet

Aksjekapitalen består av:	Antall aksjer	Pålydende	Balansført
Aksjer	100	694	69 430
Sum	100		69 430

A New Type of Investment AS har to aksjonærer pr 31.12.2020. Selskapets aksjer er inndelt i en aksjeklasse som gir lik stemmerett tilsvarende andel av totale utstedte aksjer på ethvert tidspunkt. Int. selskapets vedteikter.

### Øversikt over de største aksjonærene pr 31.12.2020:

	Antall aksjer	Eterandel	Stemmeandel
AMPM AS	50	50	50
A New Type of Infinity AS	50	50	50
Totalt antall aksjer	100	100	100

### Aksjer eid av ledende ansatte

	Antall aksjer
Styreleder	50
Styremedlem	50
Sum	100

Pr. 31.12.2020 eier styrets leder, Kenneth Pedersen, 50 aksjer gjennom AMPM AS. Styremedlem Kjetil Wold Østmoen eier resterende 50 aksjer gjennom A New Type of Infinity AS.

## Note 12 Egenkapital

### Morselskapet

	Aksjekapital	Annen EK	Sum
Egenkapital pr 01.01.2020	69 430	3 007 562	3 076 992
Årets resultat		11 463 685	11 463 685
Utbytte		-14 000 000	-14 000 000
Egenkapital pr 31.12.2020	69 430	471 246	540 676

### Konsernet

	Aksjekapital	Annen EK	Minoritetsinteresser	Sum
Egenkapital pr 01.01.2020	69 430	11 831 711	2 020 332	13 921 473
Årets resultat		13 747 328	2 894 066	16 641 394
Utbytte		-14 000 000	-3 080 000	-17 080 000
Transaksjoner med minoritet		17 737	-464 084	-446 347
Kapitalendringer i konsernet				-
Egenkapital pr 31.12.2020	69 430	11 596 776	1 370 314	13 036 520

## Note 13 Transaksjoner med nærstående parter

### Konsernets transaksjoner med nærstående parter:

	Mor		Konsern	
	2020	2019	2020	2019
Salg av tjenester:				
- Tilknyttede/felleskontrollerte selskaper	4 481 633	25 895	4 738 933	1 976 366
- Selskap kontrollert av samme eier og nærstående	-	-	-	74 861








# A New Type of Investment AS - Konsernregnskap 2020

Final Audit Report

2021-08-26

Created:	2021-08-25
By:	Kenneth Pedersen (KENNETH@ANTI.AS)
Status:	Signed
Transaction ID:	CBJCHBCAABAAfSLGCCkBgikEOYQS1FNXFj-zE3KmZ04b

## "A New Type of Investment AS - Konsernregnskap 2020" History

-  Document created by Kenneth Pedersen (KENNETH@ANTI.AS)  
2021-08-25 - 12:43:02 PM GMT- IP address: 188.94.220.157
-  Document emailed to kjetil wold (kjetil@anti.as) for signature  
2021-08-25 - 12:44:05 PM GMT
-  Email viewed by kjetil wold (kjetil@anti.as)  
2021-08-25 - 3:15:32 PM GMT- IP address: 74.125.208.72
-  Document e-signed by kjetil wold (kjetil@anti.as)  
Signature Date: 2021-08-26 - 7:46:42 AM GMT - Time Source: server- IP address: 77.18.58.168
-  Agreement completed.  
2021-08-26 - 7:46:42 AM GMT





BDO AS  
Munkedamsveien 45  
Postboks 1704 Vikå  
0121 Oslo

## Uavhengig revisors beretning

Til generalforsamlingen i A New Type Of Investment AS

Uttalelse om revisjonen av årsregnskapet

### Konklusjon

---

Vi har revidert A New Type Of Investment AS sitt årsregnskap.

Årsregnskapet består av:

- Selskapsregnskapet, som består av balanse per 31. desember 2020, resultatregnskap og kontantstrømoppstilling for regnskapsåret avsluttet per denne datoen og noter, herunder et sammendrag av viktige regnskapsprinsipper, og
- Konsernregnskapet, som består av balanse per 31. desember 2020, resultatregnskap og kontantstrømoppstilling for regnskapsåret avsluttet per denne datoen og noter, herunder et sammendrag av viktige regnskapsprinsipper.

Etter vår mening:

- Er årsregnskapet avgitt i samsvar med lov og forskrifter
- Gir selskapsregnskapet et rettviseende bilde av den finansielle stillingen til A New Type Of Investment AS per 31. desember 2020 og av selskapets resultater og kontantstrømmer for regnskapsåret som ble avsluttet per denne datoen i samsvar med regnskapslovens regler og god regnskapsskikk i Norge
- Gir konsernregnskapet et rettviseende bilde av den finansielle stillingen til konsernet A New Type Of Investment AS per 31. desember 2020 og av konsernets resultater og kontantstrømmer for regnskapsåret som ble avsluttet per denne datoen i samsvar med regnskapslovens regler og god regnskapsskikk i Norge.

### Grunnlag for konklusjonen

---

Vi har gjennomført revisjonen i samsvar med lov, forskrift og god revisjonsskikk i Norge, herunder de internasjonale revisjonsstandardene International Standards on Auditing (ISA-ene). Våre oppgaver og plikter i henhold til disse standardene er beskrevet i Revisors oppgaver og plikter ved revisjon av årsregnskapet. Vi er uavhengige av selskapet slik det kreves i lov og forskrift, og har overholdt våre øvrige etiske forpliktelser i samsvar med disse kravene. Etter vår oppfatning er innhentet revisjonsbevis tilstrekkelig og hensiktsmessig som grunnlag for vår konklusjon.

### Annen informasjon

---

Ledelsen er ansvarlig for annen informasjon. Annen informasjon består av årsberetningen.

Vår uttalelse om revisjonen av årsregnskapet dekker ikke annen informasjon, og vi attesterer ikke den andre informasjonen.



I forbindelse med revisjonen av årsregnskapet er det vår oppgave å lese annen informasjon identifisert ovenfor med det formål å vurdere hvorvidt det foreligger vesentlig inkonsistens mellom annen informasjon og årsregnskapet, kunnskap vi har opparbeidet oss under revisjonen, eller hvorvidt den tilsynelatende inneholder vesentlig feilinformasjon.

Dersom vi, på bakgrunn av arbeidet vi har utført, konkluderer med at disse andre opplysningene inneholder vesentlig feilinformasjon, er vi pålagt å uttale oss om dette. Vi har ingenting å rapportere i så henseende.

#### Styret og daglig leders ansvar for årsregnskapet

Styret og daglig leder (ledelsen) er ansvarlig for å utarbeide årsregnskapet i samsvar med lov og forskrifter, herunder for at det gir et rettviseende bilde i samsvar med regnskapslovens regler og god regnskapsskikk i Norge. Ledelsen er også ansvarlig for slik intern kontroll som den finner nødvendig for å kunne utarbeide et årsregnskap som ikke inneholder vesentlig feilinformasjon, verken som følge av misligheter eller utilsiktede feil.

Ved utarbeidelsen av årsregnskapet må ledelsen ta standpunkt til selskapets og konsernets evne til fortsatt drift og opplyse om forhold av betydning for fortsatt drift. Forutsetningen om fortsatt drift skal legges til grunn for årsregnskapet så lenge det ikke er sannsynlig at virksomheten vil bli avvirket.

#### Revisors oppgaver og plikter ved revisjonen av årsregnskapet

Vårt mål er å oppnå betryggende sikkerhet for at årsregnskapet som helhet ikke inneholder vesentlig feilinformasjon, verken som følge av misligheter eller utilsiktede feil, og å avgi en revisjonsberetning som inneholder vår konklusjon. Betryggende sikkerhet er en høy grad av sikkerhet, men ingen garanti for at en revisjon utført i samsvar med lov, forskrift og god revisjonsskikk i Norge, herunder ISA-ene, alltid vil avdekke vesentlig feilinformasjon som eksisterer. Feilinformasjon kan oppstå som følge av misligheter eller utilsiktede feil. Feilinformasjon blir vurdert som vesentlig dersom den enkeltvis eller samlet med rimelighet kan forventes å påvirke økonomiske beslutninger som brukerne foretar basert på årsregnskapet.

For videre beskrivelse av revisors oppgaver og plikter vises det til:  
<https://revisorforeningen.no/revisjonsberetninger>

#### Uttalelse om andre lovmessige krav

##### Konklusjon om årsberetningen

Basert på vår revisjon av årsregnskapet som beskrevet ovenfor, mener vi at opplysningene i årsberetningen om årsregnskapet, forutsetningen om fortsatt drift og forslaget til anvendelse av overskuddet er konsistente med årsregnskapet og i samsvar med lov og forskrifter.

##### Konklusjon om registrering og dokumentasjon

Basert på vår revisjon av årsregnskapet som beskrevet ovenfor, og kontrollhandlinger vi har funnet nødvendig i henhold til internasjonal standard for attestasjonsoppdrag (ISAE) 3000 «Attestasjonsoppdrag som ikke er revisjon eller forenklet revisorkontroll av historisk finansiell informasjon», mener vi at ledelsen har oppfylt sin plikt til å sørge for ordentlig og oversiktlig registrering og dokumentasjon av selskapets og konsernets regnskapsopplysninger i samsvar med lov og god bokføringskikk i Norge.



Oslo, 08.09.2021  
BDO AS

Erik H. Lie  
statsautorisert revisor