



## ÅRSREGNSKAPET FOR REGNSKAPSÅRET 2020 - GENERELL INFORMASJON

### Enheten

Organisasjonsnummer: 989 258 427  
Organisasjonsform: Aksjeselskap  
Foretaksnavn: MARINE OFFSHORE AS  
Forretningsadresse: Vollsveien 17A  
1366 LYSAKER

### Regnskapsår

Årsregnskapets periode: 01.01.2020 - 31.12.2020

### Konsern

Morselskap i konsern: Nei

### Regnskapsregler

Regler for små foretak benyttet: Ja  
Benyttet ved utarbeidelsen av årsregnskapet til selskapet: Regnskapslovens alminnelige regler

### Årsregnskapet fastsatt av kompetent organ

Bekreftet av representant for selskapet: Aleksander G Bugge  
Dato for fastsettelse av årsregnskapet: 31.05.2021

### Grunnlag for avgivelse

År 2020: Årsregnskapet er elektronisk innlevert  
År 2019: Tall er hentet fra elektronisk innlevert årsregnskap fra 2020

*Det er ikke krav til at årsregnskapet m.v. som sendes til Regnskapsregisteret er undertegnet. Kontrollen på at dette er utført ligger hos revisor/enhetens øverste organ. Sikkerheten ivaretas ved at innsender har rolle/rettighet for innsending av årsregnskapet via Altinn, og ved at det bekreftes at årsregnskapet er fastsatt av kompetent organ.*

Brønnøysundregistrene, 02.07.2022



## Resultatregnskap

Beløp i: NOK	Note	2020	2019
<b>RESULTATREGNSKAP</b>			
<b>Kostnader</b>			
Annen driftskostnad	4	2 574	67 562
<b>Sum kostnader</b>		<b>2 574</b>	<b>67 562</b>
<b>Driftsresultat</b>		<b>-2 574</b>	<b>-67 562</b>
<b>Finansinntekter og finanskostnader</b>			
Annen finansinntekt		-1 786	-12
<b>Sum finansinntekter</b>		<b>-1 786</b>	<b>-12</b>
Annen finanskostnad		200	
<b>Sum finanskostnader</b>		<b>200</b>	
<b>Netto finans</b>		<b>-1 986</b>	<b>-12</b>
<b>Ordinært resultat før skattekostnad</b>		<b>-4 560</b>	<b>-67 574</b>
<b>Ordinært resultat etter skattekostnad</b>		<b>-4 560</b>	<b>-67 574</b>
<b>Årsresultat</b>		<b>-4 560</b>	<b>-67 574</b>
<b>Overføringer og disponeringer</b>			
Overføringer annen egenkapital	6	-4 560	
<b>Sum overføringer og disponeringer</b>		<b>-4 560</b>	



### Balanse

Beløp i: NOK	Note	2020	2019
<b>BALANSE - EIENDELER</b>			
<b>Anleggsmidler</b>			
<b>Immaterielle eiendeler</b>			
Konsesjoner, patenter, lisenser, varemerker	2	479 000	479 000
<b>Sum immaterielle eiendeler</b>		<b>479 000</b>	<b>479 000</b>
<b>Sum anleggsmidler</b>		<b>479 000</b>	<b>479 000</b>
<b>Omløpsmidler</b>			
<b>Varer</b>			
<b>Bankinnskudd, kontanter og lignende</b>			
<b>Sum bankinnskudd, kontanter og lignende</b>		<b>18 505</b>	<b>6 294</b>
<b>Sum omløpsmidler</b>		<b>18 505</b>	<b>6 294</b>
<b>SUM EIENDELER</b>		<b>497 505</b>	<b>485 294</b>
<b>BALANSE - EGENKAPITAL OG GJELD</b>			
<b>Egenkapital</b>			
<b>Innskutt egenkapital</b>			
Aksjekapital	3, 6	469 100	469 100
Overkurs	6	1 803 600	1 803 600
<b>Sum innskutt egenkapital</b>		<b>2 272 700</b>	<b>2 272 700</b>
<b>Opptjent egenkapital</b>			
Annen egenkapital	6	-1 901 966	-1 897 406
<b>Sum opptjent egenkapital</b>		<b>-1 901 966</b>	<b>-1 897 406</b>
<b>Sum egenkapital</b>		<b>370 734</b>	<b>375 294</b>
<b>Sum langsiktig gjeld</b>		<b>0</b>	<b>0</b>
<b>Kortsiktig gjeld</b>			



## Balanse

<b>Beløp i: NOK</b>	<b>Note</b>	<b>2020</b>	<b>2019</b>
Leverandørgjeld		121 788	70 000
Annen kortsiktig gjeld		4 983	40 000
<b>Sum kortsiktig gjeld</b>		<b>126 771</b>	<b>110 000</b>
<b>Sum gjeld</b>		<b>126 771</b>	<b>110 000</b>
<b>SUM EGENKAPITAL OG GJELD</b>		<b>497 505</b>	<b>485 294</b>



## Brønnøysundregistrene

### ÅRSREGNSKAP FOR REGNSKAPSÅRET 2020 - GENERELL INFORMASJON

Journalnummer: 2021 622878

#### Enheten

Organisasjonsnummer: 989 258 427  
Organisasjonsform: Aksjeselskap  
Foretaksnavn: MARINE OFFSHORE AS  
Forretningsadresse: Vollsveien 17A  
1366 LYSAKER

#### Regnskapsår

Årsregnskapets periode: 01.01.2020 - 31.12.2020

#### Konsern

Morselskap i konsern: Nei

#### Regnskapsregler

Regler for små foretak benyttet: Ja  
Benyttet ved utarbeidelsen av  
årsregnskapet til selskapet: Regnskapslovens alminnelige regler

#### Årsregnskapet fastsatt av kompetent organ

Bekreftet av representant for selskapet: Aleksander G Bugge  
Dato for fastsettelse av årsregnskapet: 31.05.2021

#### Revisjon

Selskapet har besluttet at årsregnskapet  
ikke skal revideres: Ja

#### Grunnlag for avgivelse

År 2020: Årsregnskap er elektronisk innlevert.  
År 2019: Tall er hentet fra elektronisk innlevert årsregnskap fra 2020.

*Det er ikke krav til at årsregnskapet m.v. som sendes til Regnskapsregisteret er undertegnet. Kontrollen på at dette er utført ligger hos revisor/enhetens øverste organ. Sikkerheten ivaretas ved at innsender har rolle/rettighet for innsending av årsregnskapet via Altinn, og ved at det bekreftes at årsregnskapet er fastsatt av kompetent organ.*

Brønnøysundregistrene, 11.08.2021



Organisasjonsnr: 989 258 427  
MARINE OFFSHORE AS

## RESULTATREGNSKAP

<b>Beløp i: NOK</b>	<b>Note</b>	<b>2020</b>	<b>2019</b>
<b>RESULTATREGNSKAP</b>			
<b>Kostnader</b>			
Annen driftskostnad	4	2 574	67 562
<b>Sum kostnader</b>		<b>2 574</b>	<b>67 562</b>
<b>Driftsresultat</b>		<b>-2 574</b>	<b>-67 562</b>
<b>Finansinntekter og finanskostnader</b>			
Annen finansinntekt		-1 786	-12
<b>Sum finansinntekter</b>		<b>-1 786</b>	<b>-12</b>
Annen finanskostnad		200	
<b>Sum finanskostnader</b>		<b>200</b>	
<b>Netto finans</b>		<b>-1 986</b>	<b>-12</b>
<b>Ordinært resultat før skattekostnad</b>		<b>-4 560</b>	<b>-67 574</b>
<b>Ordinært resultat etter skattekostnad</b>		<b>-4 560</b>	<b>-67 574</b>
<b>Årsresultat</b>		<b>-4 560</b>	<b>-67 574</b>
<b>Overføringer og disponeringer</b>			
Overføringer annen egenkapital	6	-4 560	
<b>Sum overføringer og disponeringer</b>		<b>-4 560</b>	



Organisasjonsnr: 989 258 427  
MARINE OFFSHORE AS

## BALANSE

Beløp i: NOK	Note	2020	2019
<b>BALANSE - EIENDELER</b>			
<b>Anleggsmidler</b>			
<b>Immaterielle eiendeler</b>			
Konsesjoner, patenter, lisenser, varemerker	2	479 000	479 000
<b>Sum immaterielle eiendeler</b>		<b>479 000</b>	<b>479 000</b>
<b>Sum anleggsmidler</b>		<b>479 000</b>	<b>479 000</b>
<b>Omløpsmidler</b>			
<b>Varer</b>			
<b>Bankinnskudd, kontanter og lignende</b>			
Sum bankinnskudd, kontanter og lignende		18 505	6 294
<b>Sum omløpsmidler</b>		<b>18 505</b>	<b>6 294</b>
<b>SUM EIENDELER</b>		<b>497 505</b>	<b>485 294</b>
<b>BALANSE - EGENKAPITAL OG GJELD</b>			
<b>Egenkapital</b>			
<b>Innskutt egenkapital</b>			
Aksjekapital	3, 6	469 100	469 100
Overkurs	6	1 803 600	1 803 600
<b>Sum innskutt egenkapital</b>		<b>2 272 700</b>	<b>2 272 700</b>
<b>Opptjent egenkapital</b>			
Annen egenkapital	6	-1 901 966	-1 897 406
<b>Sum opptjent egenkapital</b>		<b>-1 901 966</b>	<b>-1 897 406</b>
<b>Sum egenkapital</b>		<b>370 734</b>	<b>375 294</b>
<b>Sum langsiktig gjeld</b>		<b>0</b>	<b>0</b>
<b>Kortsiktig gjeld</b>			
Leverandørgjeld		121 788	70 000
Annen kortsiktig gjeld		4 983	40 000
<b>Sum kortsiktig gjeld</b>		<b>126 771</b>	<b>110 000</b>
<b>Sum gjeld</b>		<b>126 771</b>	<b>110 000</b>
<b>SUM EGENKAPITAL OG GJELD</b>		<b>497 505</b>	<b>485 294</b>



Organisasjonsnr: 989 258 427  
MARINE OFFSHORE AS

NOTEOPPLYSNINGER - SELSKAP - alle poster oppgitt i hele tall

Note  
3

#### Antall aksjer og aksjeeiere

<u>Aksjeklasse</u>	<u>Ant. aksjer</u>	<u>Pålydende</u>	<u>Bokført verdi</u>
	9382.00	50.00	469100.00
<u>Aksjeeiere - fritekst</u>	<u>Antall</u>	<u>Eierandel</u>	<u>Aksjeklasse</u>
Technip Norge AS	4785.00	51.00%	Ordinære aksjer
Dr Techn Olav Olsen AS	4597.00	49.00%	Ordinære aksjer
<u>Sum</u>	<u>Sum antall</u>	<u>Sum eierandel</u>	
	9382.00	100.00%	

Note  
4

#### Lønn og ytelser

Det er ingen ansatte i selskapet og selskapet kommer derfor ikke inn under reglene for OTP. Det har ikke vært utbetalt lønn eller anna godtgjørslser til daglig leder i 2020. Det har heller ikke blitt utbetalt styrehonorar for 2020.

Note

#### Antall årsverk i regnskapsåret

Virksomheten har hatt følgende antall årsverk:  
0.00



**Marine Offshore AS**

---

## **Årsrapport for 2020**

**Årsberetning**

**Årsregnskap**

- **Resultatregnskap**
- **Balanse**
- **Kontantstrømoppstilling**
- **Noter**



Marine Offshore AS

## Årsberetning 2020

### Marine Offshore AS

Adresse: Vollsveien 17a, 1366 LYSAKER  
Org.nr: 989 258 427 MVA

#### Virksomhetens art

Selskapet har forretningslokale på Lysaker i Bærum. Selskapet ble etablert for å ivareta og videreutvikle det teknologiske underlaget for flytende konstruksjoner offshore basert på SEMO-teknologien samt MPU-lifter som er ett mindre løfte- og servicefartøy for konstruksjonsarbeid offshore.

#### Utvikling i resultat og stilling

Omsetningen er i 2020 0 kroner som er det samme som i fjor. Årsresultatet ble -4 560 kroner mot -67 574 i fjor. Totalkapitalen var ved utgangen av året 497 505 kroner, sammenlignet med 485 294 kroner året før. Egenkapitalandelen pr. 31.12.2020 var 74.5 % sammenlignet med 77.3 % i fjor. Styret mener at det fremlagte årsregnskapet gir et rettviseende bilde over utviklingen og resultatet av foretakets virksomhet og stilling.

Styret foreslår at årets underskudd på Kr. 5460,- blir dekket av Annen egenkapital

#### Fortsatt drift

Årsregnskapet er satt opp under forutsetning om fortsatt drift og vi bekrefter at denne forutsetning er til stede og det er ikke inntrådt forhold etter regnskapsårets slutt som påvirker dette.

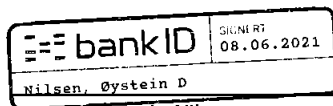
#### Arbeidsmiljø og likestilling

Selskapet hadde ingen ansatte i løpet av året og styret har av den grunn ikke foretatt noen vurderinger av dette.

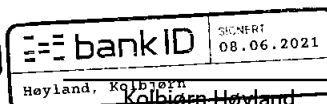
#### Ytre miljø

Selskapets virksomhet forurenses ikke det ytre miljø.


Lysaker, 31. mai 2021  
Styret for Marine Offshore AS



Øystein Nilsen  
Styrets leder



Kolbjørn Høyland  
Styremedlem



Olav Weider  
Styremedlem

Benoit Seibel  
Styremedlem



**Marine Offshore AS**

---

**Resultatregnskap**

	Note	2020	2019
<b>Driftskostnader</b>			
Annen driftskostnad	4	<u>2 574</u>	<u>67 562</u>
Driftsresultat		<u>-2 574</u>	<u>-67 562</u>
<b>Finansinntekter og finanskostnader</b>			
Annen finansinntekt		-1 786	-12
Annen finanskostnad		<u>200</u>	<u>0</u>
Netto finansposter		<u>-1 986</u>	<u>-12</u>
Ordinært resultat før skattekostnad		<u>-4 560</u>	<u>-67 574</u>
<b>Årsresultat</b>		<u>-4 560</u>	<u>-67 574</u>
<b>Overføringer og disponeringer</b>			
Overføringer annen egenkapital	6	<u>-4 560</u>	<u>0</u>



## Marine Offshore AS

---

### Balanse pr. 31. desember

	Note	2020	2019
<b>Anleggsmidler</b>			
<i>Immaterielle eiendeler</i>			
Konsesjoner, patenter, lisenser, varemerker	2	479 000	479 000
Sum immaterielle eiendeler		<u>479 000</u>	<u>479 000</u>
Sum anleggsmidler		<u>479 000</u>	<u>479 000</u>
<b>Omløpsmidler</b>			
Bankinnskudd, kontanter og lignende		<u>18 505</u>	<u>6 294</u>
Sum omløpsmidler		<u>18 505</u>	<u>6 294</u>
Sum eiendeler		<u>497 505</u>	<u>485 294</u>



## Marine Offshore AS

### Balanse pr. 31. desember

	Note	2020	2019
<b>Egenkapital</b>			
<i>Innskutt egenkapital</i>			
Aksjekapital	3, 6	469 100	469 100
Overkurs	6	1 803 600	1 803 600
Sum innskutt egenkapital		<u>2 272 700</u>	<u>2 272 700</u>
<i>Opptjent egenkapital</i>			
Annen egenkapital	6	-1 901 966	-1 897 406
Sum opptjent egenkapital		<u>-1 901 966</u>	<u>-1 897 406</u>
Sum egenkapital		<u>370 734</u>	<u>375 294</u>
<b>Gjeld</b>			
<i>Kortsiktig gjeld</i>			
Leverandørgjeld		121 788	70 000
Annen kortsiktig gjeld		4 983	40 000
Sum kortsiktig gjeld		<u>126 771</u>	<u>110 000</u>
Sum gjeld		<u>126 771</u>	<u>110 000</u>
Sum egenkapital og gjeld		<u>497 505</u>	<u>485 294</u>

31. desember 2020  
Lysaker, 31. mai 2021

Øystein Nilsen  
Styrets leder

Kolbjørn Høyland  
Styremedlem

Olav Weider  
Styremedlem

Benoit Seibel  
Styremedlem



## Marine Offshore AS

---

### Kontantstrømoppstilling

	Note	2020	2019
<b>Kontantstrømmer fra operasjonelle aktiviteter</b>			
Resultat før skattekostnad		-4 560	-67 550
Eliminering ved fusjon		0	23 652
Netto kontantstrøm fra operasjonelle aktiviteter		<u>-4 560</u>	<u>-43 898</u>
<b>Kontantstrømmer fra investeringsaktiviteter</b>			
Netto kontantstrøm fra investeringsaktiviteter		<u>0</u>	<u>0</u>
<b>Kontantstrømmer fra finansieringsaktiviteter</b>			
Innbetaling ved opptak av ny kortsiktig gjeld		16 771	47 131
Netto kontantstrøm fra finansieringsaktiviteter		<u>16 771</u>	<u>47 131</u>
Netto endring i likvider i året		12 211	3 233
Kontanter og bankinnskudd per 01.01		6 294	3 061
Kontanter og bankinnskudd per. 31.12		<u>18 505</u>	<u>6 294</u>



## Marine Offshore AS

---

### Noter til regnskapet for 2020

#### Note 1 - Regnskapsprinsipper

Årsregnskapet er satt opp i samsvar med regnskapslovens bestemmelser og god regnskapsskikk for små foretak.

##### *Salgsinntekter*

Inntektsføring ved salg av varer skjer på leveringstidspunktet. Tjenester inntektsføres i takt med utførelsen. Andelen av salgsinntekter som knytter seg til fremtidige serviceytelser balanseføres som uopptjent inntekt ved salget, og inntektsføres deretter i takt med levering av ytelsene.

##### *Klassifisering og vurdering av balanseposter*

Omløpsmidler og kortsiktig gjeld omfatter poster som forfaller til betaling innen ett år etter balansedagen, samt poster som knytter seg til varekretsløpet. Øvrige poster er klassifisert som anleggsmiddel/langsiktig gjeld.

Omløpsmidler vurderes til laveste av anskaffelseskost og virkelig verdi. Kortsiktig gjeld balanseføres til nominelt beløp på etableringstidspunktet.

Anleggsmidler vurderes til anskaffelseskost, men nedskrives til virkelig verdi ved verdifall som ikke forventes å være forbigående. Anleggsmidler med begrenset økonomisk levetid avskrives planmessig. Langsiktig gjeld balanseføres til nominelt beløp på etableringstidspunktet.

##### *Fordringer*

Kundefordringer og andre fordringer er oppført i balansen til pålydende etter fradrag for avsetning til forventet tap. Avsetning til tap gjøres på grunnlag av individuelle vurderinger av de enkelte fordringene. I tillegg gjøres det for øvrige kundefordringer en spesifisert avsetning for å dekke antatt tap.

##### *Valuta*

Pengeposter i utenlandsk valuta er vurdert til kursen ved regnskapsårets slutt.

##### *Varige driftsmidler*

Varige driftsmidler balanseføres og avskrives over driftsmidlets forventede økonomiske levetid. Direkte vedlikehold av driftsmidler kostnadsføres løpende under driftskostnader, mens påkostninger eller forbedringer tillegges driftsmidlets kostpris og avskrives i takt med driftsmidlet. Dersom gjenvinnbart beløp av driftsmiddelet er lavere enn balanseført verdi foretas nedskrivning til gjenvinnbart beløp. Gjenvinnbart beløp er det høyeste av netto salgsverdi og verdi i bruk. Verdi i bruk er nåverdien av de fremtidige kontantstrømmene som eiendelen vil generere.

##### *Immaterielle eiendeler*

##### *Skatter*

Skattekostnaden i resultatregnskapet omfatter både periodens betalbare skatt og endring i utsatt skatt. Utsatt skatt er beregnet med 22% på grunnlag av de midlertidige forskjeller som eksisterer mellom regnskapsmessige og skattemessige verdier, samt ligningsmessig underskudd til fremføring ved utgangen av regnskapsåret. Skatteøkende og skattereduserende midlertidige forskjeller som reverserer eller kan reversere i samme periode er utlignet og nettoført. Netto utsatt skattefordel balanseføres i den grad det er sannsynlig at denne kan bli nyttiggjort.

##### *Kontantstrømoppstilling*

Kontantstrømoppstillingen er utarbeidet etter den indirekte metode. Kontanter og kontantekvivalenter omfatter kontanter, bankinnskudd og andre kortsiktige, likvide plasseringer.



## Marine Offshore AS

---

### Noter til regnskapet for 2020

#### Note 2 - Immaterielle eiendeler

Immaterielle eiendeler er IP-rettigheter. Disse omfatter SEMO-teknologien, et flytende betongskrog for olje og gassproduksjon offshore som er tilpasset utfordrende værforhold i krevende havområder. Selskapet utgiftsfører all oppfølging og vedlikehold av IP-rettigheter. Rettighetene avskrives ikke regnskapsmessig.

#### Note 3 - Aksjekapital og aksjonærinformasjon

Aksjekapitalen består av:

Antall	Pålydende	Balanseført
9 382	50	469 100

Oversikt over aksjonærene i selskapet pr. 31.12:

	Ordinære aksjer	Eierandel
Technip Norge AS	4 785	51 %
Dr Techn Olav Olsen AS	4 597	49 %
Sum	9 382	100 %

#### Note 4 - Lønnskostnader, antall ansatte, lån til ansatte og godtgjørelse til revisor

Selskapet har i regnskapsåret sysselsatt totalt 0 årsverk.

##### *Ytelser til ledende personer*

Det er ingen ansatte i selskapet og selskapet kommer derfor ikke inn under reglene for OTP.

Det har ikke vært utbetalt lønn eller annen godtgjørelse til daglig leder i 2020. Det har heller ikke blitt utbetalt styrehonorar for 2020.



## Marine Offshore AS

---

### Noter til regnskapet for 2020

#### Note 5 - Fordringer og gjeld

<i>Gjeld til selskaper i samme konsern</i>	2020	2019
Dr Tech Olav Olsen	-50 000	-40 000
Thecnip Norge AS	-71 788	-30 000
Sum	<u>-121 788</u>	<u>-70 000</u>

<i>Annen kortsiktig gjeld</i>	2020	2019
	-4 983	-40 000
Sum	<u>-4 983</u>	<u>-40 000</u>

#### Note 6 - Egenkapital

	Aksjekapital	Overkurs	Annen egenkapital	Sum
Egenkapital 01.01.2020	469 100	1 803 600	-1 897 406	375 294
Årsresultat	0	0	-4 560	-4 560
Egenkapital 31.12.2020	<u>469 100</u>	<u>1 803 600</u>	<u>-1 901 966</u>	<u>370 734</u>

#### Note 7 - Skatt

<i>Beregning av årets skattegrunnlag:</i>	2020	2019
Ordinært resultat før skattekostnad	-4 560	-67 550
Årets skattegrunnlag	<u>-4 560</u>	<u>-67 550</u>

<i>Oversikt over midlertidige forskjeller</i>	2020	2019
Akkumulert fremførbart underskudd før konsernbidrag	-1 909 835	-1 905 275
Netto midlertidige forskjeller pr 31.12	<u>-1 909 835</u>	<u>-1 905 275</u>
Utsatt skattefordel/Utsatt skatt (22%)	-420 164	-419 160

*Forklaring til hvorfor årets skattekostnad ikke utgjør 22% av resultat før skatt*

	2020
22% skatt av resultat før skatt	-1 003
Endring ikke balanseført utsatt skattefordel	1 003

I samsvar med god regnskapsskikk for små foretak er ikke utsatt skattefordel balanseført.



**Marine Offshore AS**

---

## Årsberetning 2020

### Marine Offshore AS

Adresse: Vollsveien 17a, 1366 LYSAKER  
Org.nr: 989 258 427 MVA

#### Virksomhetens art

Selskapet har forretningslokale på Lysaker i Bærum. Selskapet ble etablert for å ivareta og videreutvikle det teknologiske underlaget for flytende konstruksjoner offshore basert på SEMO-teknologien samt MPU-lifter som er ett mindre løfte- og servicefartøy for konstruksjonsarbeid offshore.

#### Utvikling i resultat og stilling

Omsetningen er i 2020 0 kroner som er det samme som i fjor. Årsresultatet ble -4 560 kroner mot -67 574 i fjor. Totalkapitalen var ved utgangen av året 497 505 kroner, sammenlignet med 485 294 kroner året før. Egenkapitalandelen pr. 31.12.2020 var 74.5 % sammenlignet med 77.3 % i fjor. Styret mener at det fremlagte årsregnskapet gir et rettviseende bilde over utviklingen og resultatet av foretakets virksomhet og stilling.

Styret foreslår at årets underskudd på Kr. 5460,- blir dekket av Annen egenkapital

#### Fortsatt drift

Årsregnskapet er satt opp under forutsetning om fortsatt drift og vi bekrefter at denne forutsetning er til stede og det er ikke inntrådt forhold etter regnskapsårets slutt som påvirker dette.

#### Arbeidsmiljø og likestilling

Selskapet hadde ingen ansatte i løpet av året og styret har av den grunn ikke foretatt noen vurderinger av dette.

#### Ytre miljø

Selskapets virksomhet forurenser ikke det ytre miljø.

Lysaker, 31. mai 2021  
Styret for Marine Offshore AS

---

Øystein Nilsen  
Styrets leder

---

Kolbjørn Høyland  
Styremedlem

---

Olaw Weider  
Styremedlem

---

Benoit Seibel  
Styremedlem

---

Side 1



## Marine Offshore AS

---

### Balanse pr. 31. desember

	Note	2020	2019
<b>Anleggsmidler</b>			
<i>Immaterielle eiendeler</i>			
Konsesjoner, patenter, lisenser, varemerker	2	479 000	479 000
Sum immaterielle eiendeler		<u>479 000</u>	<u>479 000</u>
Sum anleggsmidler		<u>479 000</u>	<u>479 000</u>
<b>Omløpsmidler</b>			
Bankinnskudd, kontanter og lignende		<u>18 505</u>	<u>6 294</u>
Sum omløpsmidler		<u>18 505</u>	<u>6 294</u>
Sum eiendeler		<u>497 505</u>	<u>485 294</u>



## Marine Offshore AS

### Balanse pr. 31. desember

	Note	2020	2019
<b>Egenkapital</b>			
<i>Innskutt egenkapital</i>			
Aksjekapital	3, 6	469 100	469 100
Overkurs	6	1 803 600	1 803 600
Sum innskutt egenkapital		<u>2 272 700</u>	<u>2 272 700</u>
<i>Opptjent egenkapital</i>			
Annen egenkapital	6	-1 901 966	-1 897 406
Sum opptjent egenkapital		<u>-1 901 966</u>	<u>-1 897 406</u>
Sum egenkapital		<u>370 734</u>	<u>375 294</u>
<b>Gjeld</b>			
<i>Kortsiktig gjeld</i>			
Leverandørgjeld		121 788	70 000
Annen kortsiktig gjeld		4 983	40 000
Sum kortsiktig gjeld		<u>126 771</u>	<u>110 000</u>
Sum gjeld		<u>126 771</u>	<u>110 000</u>
Sum egenkapital og gjeld		<u>497 505</u>	<u>485 294</u>

31. desember 2020  
Lysaker, 31. mai 2021

Øystein Nilsen  
Styrets leder

Kolbjørn Høyland  
Styremedlem

Olav Weider  
Styremedlem

Benoit Seibel  
Styremedlem



## Marine Offshore AS

---

### Kontantstrømoppstilling

	Note	2020	2019
<b>Kontantstrømmer fra operasjonelle aktiviteter</b>			
Resultat før skattekostnad		-4 560	-67 550
Eliminering ved fusjon		0	23 652
Netto kontantstrøm fra operasjonelle aktiviteter		<u>-4 560</u>	<u>-43 898</u>
<b>Kontantstrømmer fra investeringsaktiviteter</b>			
Netto kontantstrøm fra investeringsaktiviteter		<u>0</u>	<u>0</u>
<b>Kontantstrømmer fra finansieringsaktiviteter</b>			
Innbetaling ved opptak av ny kortsiktig gjeld		16 771	47 131
Netto kontantstrøm fra finansieringsaktiviteter		<u>16 771</u>	<u>47 131</u>
Netto endring i likvider i året		12 211	3 233
Konter og bankinnskudd per 01.01		6 294	3 061
Konter og bankinnskudd per. 31.12		<u>18 505</u>	<u>6 294</u>



## Marine Offshore AS

---

### Noter til regnskapet for 2020

#### Note 1 - Regnskapsprinsipper

Årsregnskapet er satt opp i samsvar med regnskapslovens bestemmelser og god regnskapsskikk for små foretak.

##### *Salgsinntekter*

Inntektsføring ved salg av varer skjer på leveringstidspunktet. Tjenester inntektsføres i takt med utførelsen. Andelen av salgsinntekter som knytter seg til fremtidige serviceytelser balanseføres som uopptjent inntekt ved salget, og inntektsføres deretter i takt med levering av ytelsene.

##### *Klassifisering og vurdering av balanseposter*

Omløpsmidler og kortsiktig gjeld omfatter poster som forfaller til betaling innen ett år etter balansedagen, samt poster som knytter seg til varekretsløpet. Øvrige poster er klassifisert som anleggsmiddel/langsiktig gjeld.

Omløpsmidler vurderes til laveste av anskaffelseskost og virkelig verdi. Kortsiktig gjeld balanseføres til nominelt beløp på etableringstidspunktet.

Anleggsmidler vurderes til anskaffelseskost, men nedskrives til virkelig verdi ved verdifall som ikke forventes å være forbigående. Anleggsmidler med begrenset økonomisk levetid avskrives planmessig. Langsiktig gjeld balanseføres til nominelt beløp på etableringstidspunktet.

##### *Fordringer*

Kundefordringer og andre fordringer er oppført i balansen til pålydende etter fradrag for avsetning til forventet tap. Avsetning til tap gjøres på grunnlag av individuelle vurderinger av de enkelte fordringene. I tillegg gjøres det for øvrige kundefordringer en spesifisert avsetning for å dekke antatt tap.

##### *Valuta*

Pengeposter i utenlandsk valuta er vurdert til kursen ved regnskapsårets slutt.

##### *Varige driftsmidler*

Varige driftsmidler balanseføres og avskrives over driftsmidlets forventede økonomiske levetid. Direkte vedlikehold av driftsmidler kostnadsføres løpende under driftskostnader, mens påkostninger eller forbedringer tillegges driftsmidlets kostpris og avskrives i takt med driftsmidlet. Dersom gjenvinnbart beløp av driftsmiddelet er lavere enn balanseført verdi foretas nedskrivning til gjenvinnbart beløp. Gjenvinnbart beløp er det høyeste av netto salgsverdi og verdi i bruk. Verdi i bruk er nåverdien av de fremtidige kontantstrømmene som eiendelen vil generere.

##### *Immaterielle eiendeler*

##### *Skatter*

Skattekostnaden i resultatregnskapet omfatter både periodens betalbare skatt og endring i utsatt skatt. Utsatt skatt er beregnet med 22% på grunnlag av de midlertidige forskjeller som eksisterer mellom regnskapsmessige og skattemessige verdier, samt ligningsmessig underskudd til fremføring ved utgangen av regnskapsåret. Skatteøkende og skattereduserende midlertidige forskjeller som reverserer eller kan reversere i samme periode er utlignet og nettoført. Netto utsatt skattefordel balanseføres i den grad det er sannsynlig at denne kan bli nyttiggjort.

##### *Kontantstrømoppstilling*

Kontantstrømoppstillingen er utarbeidet etter den indirekte metode. Kontanter og kontantekvivalenter omfatter kontanter, bankinnskudd og andre kortsiktige, likvide plasseringer.



## Marine Offshore AS

---

### Noter til regnskapet for 2020

#### Note 2 - Immaterielle eiendeler

Immaterielle eiendeler er IP-rettigheter. Disse omfatter SEMO-teknologien, et flytende betongskrog for olje og gassproduksjon offshore som er tilpasset utfordrende værforhold i krevende havområder. Selskapet utgiftsfører all oppfølging og vedlikehold av IP-rettigheter. Rettighetene avskrives ikke regnskapsmessig.

#### Note 3 - Aksjekapital og aksjonærinformasjon

Aksjekapitalen består av:

Antall	Pålydende	Balanseført
9 382	50	469 100

Oversikt over aksjonærene i selskapet pr. 31.12:

	Ordinære aksjer	Eierandel
Technip Norge AS	4 785	51 %
Dr Techn Olav Olsen AS	4 597	49 %
Sum	9 382	100 %

#### Note 4 - Lønnskostnader, antall ansatte, lån til ansatte og godtgjørelse til revisor

Selskapet har i regnskapsåret sysselsatt totalt 0 årsverk.

##### *Ytelser til ledende personer*

Det er ingen ansatte i selskapet og selskapet kommer derfor ikke inn under reglene for OTP.

Det har ikke vært utbetalt lønn eller annen godtgjørelse til daglig leder i 2020. Det har heller ikke blitt utbetalt styrehonorar for 2020.



## Marine Offshore AS

---

### Noter til regnskapet for 2020

#### Note 5 - Fordringer og gjeld

<i>Gjeld til selskaper i samme konsern</i>	2020	2019
Dr Tech Olav Olsen	-50 000	-40 000
Thecnip Norge AS	-71 788	-30 000
Sum	<u>-121 788</u>	<u>-70 000</u>

<i>Annen kortsiktig gjeld</i>	2020	2019
	-4 983	-40 000
Sum	<u>-4 983</u>	<u>-40 000</u>

#### Note 6 - Egenkapital

	Aksjekapital	Overkurs	Annen egenkapital	Sum
Egenkapital 01.01.2020	469 100	1 803 600	-1 897 406	375 294
Årsresultat	0	0	-4 560	-4 560
Egenkapital 31.12.2020	<u>469 100</u>	<u>1 803 600</u>	<u>-1 901 966</u>	<u>370 734</u>

#### Note 7 - Skatt

<i>Beregning av årets skattegrunnlag:</i>	2020	2019
Ordinært resultat før skattekostnad	-4 560	-67 550
Årets skattegrunnlag	<u>-4 560</u>	<u>-67 550</u>

<i>Oversikt over midlertidige forskjeller</i>	2020	2019
Akkumulert fremførbart underskudd før konsernbidrag	-1 909 835	-1 905 275
Netto midlertidige forskjeller pr 31.12	<u>-1 909 835</u>	<u>-1 905 275</u>
Utsatt skattefordel/Utsatt skatt (22%)	-420 164	-419 160

*Forklaring til hvorfor årets skattekostnad ikke utgjør 22% av resultat før skatt*

	2020
22% skatt av resultat før skatt	-1 003
Endring ikke balanseført utsatt skattefordel	1 003

I samsvar med god regnskapsskikk for små foretak er ikke utsatt skattefordel balanseført.



**Marine Offshore AS**

---

**Egenkapitaloppstilling**