



ÅRSREGNSKAPET FOR REGNSKAPSÅRET 2023 - GENERELL INFORMASJON

Enheten

Organisasjonsnummer: 998 588 472
Organisasjonsform: Aksjeselskap
Foretaksnavn: GUNHILDVÅGEN INDUSTRIPARK AS
Forretningsadresse: Gunhildvågen 3
6906 FLORØ

Regnskapsår

Årsregnskapets periode: 01.01.2023 - 31.12.2023

Konsern

Morselskap i konsern: Nei

Regnskapsregler

Regler for små foretak benyttet: Ja
Benyttet ved utarbeidelsen av årsregnskapet til selskapet: Regnskapslovens alminnelige regler

Årsregnskapet fastsatt av kompetent organ

Bekreftet av representant for selskapet: Morten Mortensen
Dato for fastsettelse av årsregnskapet: 05.03.2024

Grunnlag for avgivelse

År 2023: Årsregnskapet er elektronisk innlevert
År 2022: Tall er hentet fra elektronisk innlevert årsregnskap fra 2023

Det er ikke krav til at årsregnskapet m.v. som sendes til Regnskapsregisteret er undertegnet. Kontrollen på at dette er utført ligger hos revisor/enhetens øverste organ. Sikkerheten ivaretas ved at innsender har rolle/rettighet for innsending av årsregnskapet via Altinn, og ved at det bekreftes at årsregnskapet er fastsatt av kompetent organ.

Brønnøysundregistrene, 18.04.2025



Resultatregnskap

Beløp i: NOK	Note	2023	2022
RESULTATREGNSKAP			
Inntekter			
Annen driftsinntekt		554 454	514 619
Sum inntekter		554 454	514 619
Kostnader			
Lønnskostnad	1		
Annen driftskostnad	1	135 242	120 808
Sum kostnader		135 242	120 808
Driftsresultat		419 212	393 811
Finansinntekter og finanskostnader			
Annen renteinntekt		1 301	463
Sum finansinntekter		1 301	463
Annen rentekostnad		154	18
Sum finanskostnader		154	18
Netto finans		1 147	445
Ordinært resultat før skattekostnad		420 359	394 256
Skattekostnad på resultat	2	92 513	86 736
Ordinært resultat etter skattekostnad		327 846	307 520
Årsresultat		327 846	307 520
Årsresultat etter minoritetsinteresser		327 846	307 520
Totalresultat		327 846	307 520
Overføringer og disponeringer			
Avgitt konsernbidrag		234 000	234 000
Avsatt til annen egenkapital		93 846	73 520
Sum overføringer og disponeringer		327 846	307 520



Balanse

Beløp i: NOK	Note	2023	2022
BALANSE - EIENDELER			
Anleggsmidler			
Immaterielle eiendeler			
Sum anleggsmidler		0	0
Omløpsmidler			
Varer			
Fordringer			
Andre kortsiktige fordringer	3		29 115
Sum fordringer			29 115
Bankinnskudd, kontanter og lignende			
Bankinnskudd, kontanter o.l.		1 343 620	1 188 175
Sum bankinnskudd, kontanter og lignende		1 343 620	1 188 175
Sum omløpsmidler		1 343 620	1 217 290
SUM EIENDELER		1 343 620	1 217 290
BALANSE - EGENKAPITAL OG GJELD			
Egenkapital			
Innskutt egenkapital			
Aksjekapital	4	30 000	30 000
Sum innskutt egenkapital		30 000	30 000
Opptjent egenkapital			
Annen egenkapital		738 712	644 866
Sum opptjent egenkapital		738 712	644 866
Sum egenkapital		768 712	674 866
Sum langsiktig gjeld		0	0



Balanse

Beløp i: NOK	Note	2023	2022
Kortsiktig gjeld			
Leverandørgjeld	3	111 936	105 110
Betalbar skatt	2	26 513	20 736
Skyldig offentlige avgifter		129 227	113 128
Annen kortsiktig gjeld	3	307 231	303 450
Sum kortsiktig gjeld		574 907	542 424
Sum gjeld		574 907	542 424
SUM EGENKAPITAL OG GJELD		1 343 620	1 217 290



Brønnøysundregistrene

ÅRSREGNSKAP FOR REGNSKAPSÅRET 2023 - GENERELL INFORMASJON

Journalnummer: 2024 331372

Enheten

Organisasjonsnummer: 998 588 472
Organisasjonsform: Aksjeselskap
Foretaksnavn: GUNHILDVÅGEN INDUSTRIPARK AS
Forretningsadresse: Gunhildvågen 3
6906 FLORØ

Regnskapsår

Årsregnskapets periode: 01.01.2023 - 31.12.2023

Konsern

Morselskap i konsern: Nei

Regnskapsregler

Regler for små foretak benyttet: Ja
Benyttet ved utarbeidelsen av
årsregnskapet til selskapet: Regnskapslovens alminnelige regler

Årsregnskapet fastsatt av kompetent organ

Bekreftet av representant for selskapet: Morten Mortensen
Dato for fastsettelse av årsregnskapet: 05.03.2024

Revisjon

Selskapet har besluttet at årsregnskapet
ikke skal revideres: Ja
Årsregnskapet er utarbeidet av ekstern
autorisert regnskapsfører: Ja

Grunnlag for avgivelse

År 2023: Årsregnskap er elektronisk innlevert.
År 2022: Tall er hentet fra elektronisk innlevert årsregnskap fra 2023.

Det er ikke krav til at årsregnskapet m.v. som sendes til Regnskapsregisteret er undertegnet. Kontrollen på at dette er utført ligger hos revisor/enhetens øverste organ. Sikkerheten ivaretas ved at innsender har rolle/rettighet for innsending av årsregnskapet via Altinn, og ved at det bekreftes at årsregnskapet er fastsatt av kompetent organ.

Brønnøysundregistrene, 18.03.2024



Organisasjonsnr: 998 588 472
GUNHILDVÅGEN INDUSTRIPARK AS

RESULTATREGNSKAP

Beløp i: NOK	Note	2023	2022
RESULTATREGNSKAP			
Inntekter			
Annen driftsinntekt		554 454	514 619
Sum inntekter		554 454	514 619
Kostnader			
Lønnskostnad	1		
Annen driftskostnad	1	135 242	120 808
Sum kostnader		135 242	120 808
Driftsresultat		419 212	393 811
Finansinntekter og finanskostnader			
Annen renteinntekt		1 301	463
Sum finansinntekter		1 301	463
Annen rentekostnad		154	18
Sum finanskostnader		154	18
Netto finans		1 147	445
Ordinært resultat før skattekostnad			
Skattekostnad på resultat	2	92 513	86 736
Ordinært resultat etter skattekostnad		327 846	307 520
Årsresultat		327 846	307 520
Årsresultat etter minoritetsinteresser		327 846	307 520
Totalresultat		327 846	307 520
Overføringer og disponeringer			
Avgitt konsernbidrag		234 000	234 000
Avsatt til annen egenkapital		93 846	73 520
Sum overføringer og disponeringer		327 846	307 520



Organisasjonsnr: 998 588 472
GUNHILDVÅGEN INDUSTRIPARK AS

BALANSE

Beløp i: NOK	Note	2023	2022
BALANSE - EIENDELER			
Anleggsmidler			
Immaterielle eiendeler			
Sum anleggsmidler		0	0
Omløpsmidler			
Varer			
Fordringer			
Andre kortsiktige fordringer	3		29 115
Sum fordringer			29 115
Bankinnskudd, kontanter og lignende			
Bankinnskudd, kontanter o. l.		1 343 620	1 188 175
Sum bankinnskudd, kontanter og lignende		1 343 620	1 188 175
Sum omløpsmidler		1 343 620	1 217 290
SUM EIENDELER		1 343 620	1 217 290
BALANSE - EGENKAPITAL OG GJELD			
Egenkapital			
Innskutt egenkapital			
Aksjekapital	4	30 000	30 000
Sum innskutt egenkapital		30 000	30 000
Opptjent egenkapital			
Annen egenkapital		738 712	644 866
Sum opptjent egenkapital		738 712	644 866
Sum egenkapital		768 712	674 866
Sum langsiktig gjeld		0	0
Kortsiktig gjeld			
Leverandørgjeld	3	111 936	105 110
Betalbar skatt	2	26 513	20 736
Skyldig offentlige avgifter		129 227	113 128
Annen kortsiktig gjeld	3	307 231	303 450
Sum kortsiktig gjeld		574 907	542 424



Sum gjeld	574 907	542 424
SUM EGENKAPITAL OG GJELD	1 343 620	1 217 290



Organisasjonsnr: 998 588 472
GUNHILDVÅGEN INDUSTRIPARK AS

NOTEOPPLYSNINGER - SELSKAP - alle poster oppgitt i hele tall

Note

1

Antall årsverk i regnskapsåret
0.00

Sum Beløp

Balanseført verdi 31.12. Varige driftsmidler Immaterielle eiend.

Konsernregnskap

Morselskapet sitt navn

Forretningskontor for morselskapet

Begrunnelse for at datterselskap er utelatt fra konsolideringen

Samlet beløp - tilknyttet selskap Årets Fjorårets

Samlet beløp - foretak i samme konsern Årets Fjorårets


Samlet beløp - foretak i samme konsern Årets Fjorårets


Samlet beløp - felles kontrollert virksomhet Årets Fjorårets


Pantstillelse Beløp

Beholdning av egne aksjer Antall Pålydende Andel av aksjek.



 BankID Signing
Deon Mortensen
2024-03-07

 BankID Signing
Morten Mortensen
2024-03-11

 BankID Signing
Grethe Mortensen Hughes
2024-03-15

Årsregnskap 2023

Gunhildvågen Industripark AS

Resultatregnskap
Balanse
Noter til regnskapet

Org.nr.: 998 588 472



Resultatregnskap

Gunhildvågen Industripark AS

Driftsinntekter og driftskostnader	Note	2023	2022
Annen driftsinntekt		554 454	514 619
Sum driftsinntekter		<u>554 454</u>	<u>514 619</u>
Annen driftskostnad	1	135 242	120 808
Sum driftskostnader		<u>135 242</u>	<u>120 808</u>
Driftsresultat		<u>419 212</u>	<u>393 811</u>
Finansinntekter og finanskostnader			
Annen renteinntekt		1 301	463
Annen rentekostnad		154	18
Resultat av finansposter		<u>1 147</u>	<u>445</u>
Resultat før skattekostnad		420 359	394 256
Skattekostnad på resultat	2	92 513	86 736
Resultat		<u>327 846</u>	<u>307 520</u>
Årsresultat		<u>327 846</u>	<u>307 520</u>
Overføringer			
Avsatt konsernbidrag		234 000	234 000
Avsatt til annen egenkapital		93 846	73 520
Sum overføringer		<u>327 846</u>	<u>307 520</u>



Balanse

Gunhildvågen Industripark AS

Eiendeler	Note	2023	2022
Omløpsmidler			
Fordringer			
Andre kortsiktige fordringer	3	0	29 115
Sum fordringer		<u>0</u>	<u>29 115</u>
Bankinnskudd, kontanter o.l.		1 343 620	1 188 175
Sum omløpsmidler		<u>1 343 620</u>	<u>1 217 290</u>
Sum eiendeler		<u>1 343 620</u>	<u>1 217 290</u>



Balanse

Gunhildvågen Industripark AS

Egenkapital og gjeld	Note	2023	2022
Innskutt egenkapital			
Aksjekapital	4	<u>30 000</u>	<u>30 000</u>
Sum innskutt egenkapital		<u>30 000</u>	<u>30 000</u>
Opptjent egenkapital			
Annen egenkapital		<u>738 712</u>	<u>644 866</u>
Sum opptjent egenkapital		<u>738 712</u>	<u>644 866</u>
Sum egenkapital		<u>768 712</u>	<u>674 866</u>
Gjeld			
Kortsiktig gjeld			
Leverandørgjeld	3	111 936	105 110
Betalbar skatt	2	26 513	20 736
Skyldig offentlige avgifter		129 227	113 128
Annen kortsiktig gjeld	3	<u>307 231</u>	<u>303 450</u>
Sum kortsiktig gjeld		<u>574 907</u>	<u>542 424</u>
Sum gjeld		<u>574 907</u>	<u>542 424</u>
Sum egenkapital og gjeld		<u>1 343 620</u>	<u>1 217 290</u>

Florø, 05.03.2024

Styret i Gunhildvågen Industripark AS

Deon Mortensen
Styreleder

Grethe Mortensen Hughes
Styremedlem

Morten Mortensen
Styremedlem/Daglig leder



Noter til årsregnskapet 2023

Regnskapsprinsipper

Årsregnskapet er satt opp i samsvar med regnskapsloven og NRS 8 - God regnskapsskikk for små foretak.

Driftsinntekter

Inntektsføring ved salg av varer skjer på leveringstidspunktet. Tjenester inntektsføres etter hvert som de leveres.

Skatt

Skattekostnaden i resultatregnskapet omfatter både periodens betalbare skatt og endring i utsatt skatt. Utsatt skatt er beregnet med 22 % på grunnlag av de midlertidige forskjeller som eksisterer mellom regnskapsmessige og skattemessige verdier, samt ligningsmessig underskudd til fremføring ved utgangen av regnskapsåret. Skatteøkende og skattereduserende midlertidige forskjeller som reverserer eller kan reverseres i samme periode er utlignet og nettoført.

Klassifisering og vurdering av omløpsmidler

Omløpsmidler og kortsiktig gjeld omfatter normalt poster som forfaller til betaling innen ett år etter balansedagen, samt poster som knytter seg til varekretsløpet. Omløpsmidler vurderes til laveste verdi av anskaffelseskost og virkelig verdi.

Note 1 Lønnskostnader

Gunhildvågen Industripark AS har ikke hatt lønns- eller personalkostnader i 2023 og det foreligger heller ingen slike forpliktelser.

Selskapet har fravalgt revisor. Vilkårene for fravalg av revisjon i aksjelovens § 7-6 knyttet til driftsinntekter, balansesum og gjennomsnittelig antall ansatte er oppfylt og selskapet har truffet beslutning om at selskapets årsregnskap ikke skal revideres. Årsregnskapet er utarbeidet av ekstern autorisert regnskapsfører, og ekstern autorisert regnskapsfører har i løpet av regnskapsåret bistått ved den løpende regnskapsføringen.

Note 2 Skatt

Årets skattekostnad	2023	2022
Resultatført skatt på ordinært resultat:		
Betalbar skatt	92 513	86 736
Endring i utsatt skattefordel	0	0
Skattekostnad ordinært resultat	92 513	86 736
Skattepliktig inntekt:		
Resultat før skatt	420 359	394 256
Permanente forskjeller	154	0
Avgitt konsernbidrag	-300 000	-300 000
Skattepliktig inntekt	120 513	94 256
Betalbar skatt i balansen:		
Betalbar skatt på årets resultat	92 513	86 736
Betalbar skatt på avgitt konsernbidrag	-66 000	-66 000
Sum betalbar skatt i balansen	26 513	20 736

Skatteeffekten av midlertidige forskjeller som har gitt opphav til utsatt skatt og utsatte skattefordeler, spesifisert på typer av midlertidige forskjeller

2023	2022	Endring
-------------	-------------	----------------



Noter til årsregnskapet 2023

Utsatt skatt (22 %)	0	0	0
---------------------	---	---	---

Note 3 Mellomværende med selskap i samme konsern m.v.

	Kundefordringer	Andre fordringer
Foretak i samme konsern	0	-3 781
Sum	0	0

	Leverandørgjeld	Konserngjeld
Foretak i samme konsern	0	300 000
Sum	0	300 000

Note 4 Aksjonærer

Aksjekapitalen i Gunhildvågen Industripark AS pr. 31.12 består av:

	Antall	Pålydende	Bokført
Ordinære aksjer	300	100,00	30 000
Sum	300		30 000

Eierstruktur

De største aksjonærene i % pr. 31.12 var:

	Ordinære	Eierandel
Gunhildvågen Utvikling AS	300	100,0
Totalt antall aksjer	300	100,0

Styremedlemmene Grete Mortensen Hughes har med sin eierandel 33,3% og Morten Mortensen har med sin 66,7% eierandel gjennom sin aksjepost i Gunhildvågen Utvikling AS.