



## ÅRSREGNSKAPET FOR REGNSKAPSÅRET 2018 - GENERELL INFORMASJON

### Enheten

Organisasjonsnummer: 985 160 856  
Organisasjonsform: Aksjeselskap  
Foretaksnavn: MARKADEN AS  
Forretningsadresse: Storgata 69  
1870 ØRJE

### Regnskapsår

Årsregnskapets periode: 01.01.2018 - 31.12.2018

### Konsern

Morselskap i konsern: Nei

### Regnskapsregler

Regler for små foretak benyttet: Ja  
Benyttet ved utarbeidelsen av årsregnskapet til selskapet: Regnskapslovens alminnelige regler

### Årsregnskapet fastsatt av kompetent organ

Bekreftet av representant for selskapet: Elisabeth Øistad  
Dato for fastsettelse av årsregnskapet: 31.12.2018

### Grunnlag for avgivelse

År 2018: Årsregnskapet er elektronisk innlevert  
År 2017: Tall er hentet fra elektronisk innlevert årsregnskap fra 2018

*Det er ikke krav til at årsregnskapet m.v. som sendes til Regnskapsregisteret er undertegnet. Kontrollen på at dette er utført ligger hos revisor/enhetens øverste organ. Sikkerheten ivaretas ved at innsender har rolle/rettighet for innsending av årsregnskapet via Altinn, og ved at det bekreftes at årsregnskapet er fastsatt av kompetent organ.*

Brønnøysundregistrene, 30.04.2020



### Resultatregnskap

Beløp i: NOK	Note	2018	2017
<b>RESULTATREGNSKAP</b>			
<b>Inntekter</b>			
Salgsinntekt		78 289	92 202
Annen driftsinntekt		9	
<b>Sum inntekter</b>		<b>78 298</b>	<b>92 202</b>
<b>Kostnader</b>			
Varekostnad			29 442
Lønnskostnad	2	612	619
Annen driftskostnad	2	53 957	41 161
<b>Sum kostnader</b>		<b>54 569</b>	<b>71 223</b>
<b>Driftsresultat</b>		<b>23 729</b>	<b>20 979</b>
<b>Finansinntekter og finanskostnader</b>			
Annen renteinntekt		13 697	12 077
Annen finansinntekt		132 399	313
Verdiøkning av finansielle instrumenter vurdert til virkelig verdi			4 439
<b>Sum finansinntekter</b>	3	<b>146 096</b>	<b>16 829</b>
Verdireduksjon av finansielle instrumenter vurdert til virkelig verdi			8 118
<b>Sum finanskostnader</b>			<b>8 118</b>
<b>Netto finans</b>		<b>146 096</b>	<b>8 711</b>
<b>Ordinært resultat før skattekostnad</b>		<b>169 825</b>	<b>29 690</b>
Skattekostnad på ordinært resultat	4	8 600	13 217
<b>Ordinært resultat etter skattekostnad</b>		<b>161 225</b>	<b>16 473</b>
<b>Årsresultat</b>		<b>161 225</b>	<b>16 473</b>
<b>Årsresultat etter minoritetsinteresser</b>		<b>161 225</b>	<b>16 473</b>
<b>Overføringer og disponeringer</b>			
Utbytte		132 000	22 000



## Resultatregnskap

<b>Beløp i: NOK</b>	<b>Note</b>	<b>2018</b>	<b>2017</b>
Overført annen egenkapital		29 225	-5 527
<b>Sum overføringer og disponeringer</b>		<b>161 225</b>	<b>16 473</b>



### Balanse

Beløp i: NOK	Note	2018	2017
<b>BALANSE - EIENDELER</b>			
<b>Anleggsmidler</b>			
<b>Immaterielle eiendeler</b>			
Sum anleggsmidler		0	0
<b>Omløpsmidler</b>			
<b>Varer</b>			
<b>Fordringer</b>			
Kundefordringer		13 281	15 953
Andre fordringer		2 980	2 980
<b>Sum fordringer</b>		<b>16 261</b>	<b>18 933</b>
<b>Investeringer</b>			
Markedsbaserte aksjer	3		834 039
<b>Sum investeringer</b>			<b>834 039</b>
<b>Bankinnskudd, kontanter og lignende</b>			
Bankinnskudd, kontanter og lignende		203 391	53 644
<b>Sum bankinnskudd, kontanter og lignende</b>		<b>203 391</b>	<b>53 644</b>
<b>Sum omløpsmidler</b>		<b>219 653</b>	<b>906 617</b>
<b>SUM EIENDELER</b>		<b>219 653</b>	<b>906 617</b>
<b>BALANSE - EGENKAPITAL OG GJELD</b>			
<b>Egenkapital</b>			
<b>Innskutt egenkapital</b>			
Aksjekapital	5	33 000	220 000
Overkurs			45 400
<b>Sum innskutt egenkapital</b>		<b>33 000</b>	<b>265 400</b>
<b>Opptjent egenkapital</b>			



## Balanse

<b>Beløp i: NOK</b>	<b>Note</b>	<b>2018</b>	<b>2017</b>
Annen egenkapital	6	36 128	599 500
<b>Sum opptjent egenkapital</b>		<b>36 128</b>	<b>599 500</b>
<b>Sum egenkapital</b>		<b>69 128</b>	<b>864 900</b>
<b>Sum langsiktig gjeld</b>		<b>0</b>	<b>0</b>
<b>Kortsiktig gjeld</b>			
Leverandørgjeld		1 942	
Betalbar skatt	4	8 600	8 009
Skyldige offentlige avgifter		7 983	11 707
Utbytte		132 000	22 000
<b>Sum kortsiktig gjeld</b>		<b>150 525</b>	<b>41 716</b>
<b>Sum gjeld</b>		<b>150 525</b>	<b>41 716</b>
<b>SUM EGENKAPITAL OG GJELD</b>		<b>219 653</b>	<b>906 617</b>



# Årsrapport 2018

Markaden AS  
Organisasjonsnr. 985 160 856

## Innhold:

### Årsregnskap

Resultatregnskap

Balanse

Noter



**Resultatregnskap pr 31.12.  
Markaden AS**

	Note	Regnskap 2018	Regnskap 2017
<b>Driftsinntekter</b>			
Salgsinntekt		78 289	92 202
Annen driftsinntekt		9	
Sum driftsinntekter		78 298	92 202
<b>Driftskostnader</b>			
Varekostnad			29 442
Lønnskostnad	2	612	619
Annen driftskostnad	2	53 957	41 161
Sum driftskostnader		54 569	71 223
Driftsresultat		23 729	20 979
<b>Finansposter</b>			
Annen finansinntekt	3	146 096	16 829
Annen finanskostnad			8 118
Netto finansposter		146 096	8 711
Ordinært resultat før skattekostnad		169 825	29 690
<b>Skattekostnad på ordinært resultat</b>			
Skattekostnad på ordinært resultat	4	8 600	13 217
Ordinært resultat		161 225	16 473
<b>Ekstraordinære poster</b>			
Årsresultat		161 225	16 473
<b>Overføringer og disponeringer</b>			
Ordinært utbytte		132 000	22 000
Overført annen egenkapital		29 225	-5 527
Sum overføringer og disponeringer		161 225	16 473



**Balanse pr 31.12.  
Markaden AS**

	Note	Regnskap 2018	Regnskap 2017
<b>Anleggsmidler</b>			
Sum anleggsmidler			
<b>Omløpsmidler</b>			
Kundefordringer		13 281	15 953
Andre fordringer		2 980	2 980
Sum fordringer		16 261	18 933
Markedsbaserte aksjer	3		834 039
Sum investeringer			834 039
Bankinnskudd, kontanter og lignende		203 391	53 644
Sum bankinnskudd, kontanter og lignende		203 391	53 644
Sum omløpsmidler		219 653	906 617
Sum eiendeler		219 653	906 617




**Balanse pr 31.12.  
Markaden AS**


	Note	Regnskap 2018	Regnskap 2017
<b>Egenkapital</b>			
Aksjekapital	5	33 000	220 000
Overkurs			45 400
Sum innskutt egenkapital		33 000	265 400
Annen egenkapital	6	36 128	599 500
Sum opptjent egenkapital		36 128	599 500
Sum egenkapital		69 128	864 900
<b>Gjeld</b>			
Leverandørgjeld		1 942	
Betalbar skatt	4	8 600	8 009
Skyldige offentlige avgifter		102	102
Utbytte		132 000	22 000
Skyldig merverdiavgift		7 881	11 605
Sum kortsiktig gjeld		150 525	41 716
Sum gjeld		150 525	41 716
Sum egenkapital og gjeld		219 653	906 617

31.12.2018/01.03.2019

Markaden AS

  
Lise Solberg Jensen  
Styreleder

  
Gerd Solberg  
Styremedlem

  
Anne Solberg Todorov  
Styremedlem



## Noter 2018

Markaden AS  
Organisasjonsnr. 985 160 856

### Note 1 - Regnskapsprinsipper

Årsregnskapet er satt opp i samsvar med regnskapsloven og god regnskapsskikk. Selskapet har videre fulgt relevante bestemmelser i Norsk Regnskaps Standard utarbeidet av Norsk Regnskaps Stiftelse.

De unntaksregler som gjelder for små foretak er anvendt der annet ikke er angitt i regnskapsprinsipper.

- Børsnoterte verdipapirer er balanseført til laveste av kostpris og børsverdi 31.12.
- Fordringer er balanseført til pålydende etter fradrag for forventet tap.
- Gjeld balanseføres til pålydende og endres ikke ved endringer i rentenivået.
- Langsiktige investeringer i aksjer balanseføres til kostpris, men nedskrives ved verdifall som ikke er forbigående.
- Varelager vurderes til laveste verdi av anskaffelseskost og virkelig verdi.

### Note 2 - Lønnskostnader mv.

Selskapet har ingen ansatte.

	2018	2017
Lønnskostnader	0	0
Arbeidsgiveravgift	612	619
Sum	<u>619</u>	<u>619</u>

### Revisor

	2018	2017
Kostnadsført til revisjon	0	0
Kostnadsført til andre tjenester	5 500	0
Sum	<u>5 500</u>	<u>0</u>



## Note 3 - Markedsbaserte aksjer

Selskapet bruker laveste verdi av kostpris og markedspris ved vurderinger av investeringer i andre selskaper.

	I år	I fjor
Balanseført verdi pr 31.12	0	834 039
Kostpris pr 31.12	0	834 617

Alle aksjer/andeler er realisert i 2018.

## Note 4 - Skatt

Årets skattekostnad består av:		
Betalbar skatt	2018	2017
For mye eller for lite avsatt skatt forrige år	8 600	8 009
Endring i utsatt skatt/utsatt skattefordel	0	0
Skattekostnad	0	5 208
	<b>8 600</b>	<b>13 217</b>
Skattegrunnlag		
Ordinært resultat før skattekostnad	2018	2017
Ekstraordinært resultat før skattekostnad	169 824	29 691
Endring i midlertidige forskjeller	0	0
Permanente forskjeller	-374	0
3 % skattefrie inntekter etter fritaksmetoden	-132 058	3 679
	0	0
Årets skattegrunnlag	<b>37 392</b>	<b>33 370</b>
Betalbar skatt av årets skattegrunnlag	2018	2017
Balanseført betalbar skatt	0	0
	8 600	8 009

## Note 5 - Aksjekapital og aksjonærer

### Aksjekapital pr. 31.12.18

Klasse	Antall	Pålydende pr. aksje	Aksjekapital
Ordinære aksjer	2 200	15,00	33 000,00
Sum	2 200	15,00	33 000,00

Navn	Rolle	Ordinære aksjer	Sum	Eierandel
Nils-Ole Solberg		800	800	36,36
Anne Solberg Todorov	Styremedlem	700	700	31,82
Lise Solberg Jensen	Styreleder	700	700	31,82
<b>0,00</b>		<b>2 200</b>	<b>2 200</b>	<b>100,00</b>



**Note 6 - Annen egenkapital**

	<b>Aksjekapital</b>	<b>Overkursfond</b>	<b>Annen egenkapital</b>	<b>Sum egenkapital</b>
Pr 1.1.	220 000	45 400	599 501	864 901
+ Fra årets resultat			161 224	161 224
- Kapitalnedsettelse	-187 000	-45 400		-232 400
- Tilleggsutbytte			-592 600	-592 600
- Utbytte			-132 000	-132 000
<b>Pr 31.12</b>	<b>33 000</b>	<b>0</b>	<b>36 125</b>	<b>69 125</b>



Referat fra styremøte i Markaden AS holdt 1. mars 2019  
Alle styremedlemmene møtte.

Saker:


Årsoppgjøret for 2018.

Forslag til årsregnskap ble gjennomgått.


Vedtak:

Årsregnskapet for 2018 ble vedtatt.  
Det foreslås utbytte på kr.60.- pr. aksje.

Det var ikke andre saker til behandling.

  
Gerd Solberg

  
Lise S. Jensen

  
Anne S. Todorov



Referat fra generalforsamling i Markaden AS holdt 1. mars 2019.

Alle aksjene i selskapet var representert i generalforsamlingen.

Innkallingen og saklisten ble godkjent.

Anne S. Todorov og Lise S. Jensen ble valgt til å underskrive protokollen.

**Sak 1 Årsoppgjøret 2018.**

Styrets årsregnskap m/noter ble gjennomgått og drøftet.

Vedtak:

*Årsregnskapet ble vedtatt.*

*Det betales utbytte med kr.60.- pr. aksje, til sammen kr.132.000.-.*

**Sak 2 Valg av styre**

Det forelå ikke forslag til endring av styresammensetning.

Alle beslutninger var enstemmige.

Det var ikke andre saker til behandling.

Anne S. Todorov

Lise S. Jensen