



ÅRSREGNSKAPET FOR REGNSKAPSÅRET 2022 - GENERELL INFORMASJON

Enheten

Organisasjonsnummer:	932 310 449
Organisasjonsform:	Aksjeselskap
Foretaksnavn:	SIEMENS HEALTHCARE AS
Forretningsadresse:	Østre Aker vei 88 0596 OSLO

Regnskapsår

Årsregnskapets periode:	01.10.2021 - 30.09.2022
-------------------------	-------------------------

Konsern

Morselskap i konsern:	Nei
-----------------------	-----

Regnskapsregler

Regler for små foretak benyttet:	Nei
Benyttet ved utarbeidelsen av årsregnskapet til selskapet:	Forenklet IFRS

Årsregnskapet fastsatt av kompetent organ

Bekreftet av representant for selskapet:	Thomas Fredrik Altmeier
Dato for fastsettelse av årsregnskapet:	29.03.2023

Grunnlag for avgivelse

År 2022: Årsregnskapet er elektronisk innlevert
År 2021: Tall er hentet fra elektronisk innlevert årsregnskap fra 2022

Det er ikke krav til at årsregnskapet m.v. som sendes til Regnskapsregisteret er undertegnet. Kontrollen på at dette er utført ligger hos revisor/enhetens øverste organ. Sikkerheten ivaretas ved at innsender har rolle/rettighet for innsending av årsregnskapet via Altinn, og ved at det bekreftes at årsregnskapet er fastsatt av kompetent organ.

Brønnøysundregistrene, 09.04.2024



Resultatregnskap

Beløp i: NOK	Note	2022	2021
RESULTATREGNSKAP			
Inntekter			
Salgsinntekt	2,3	956 300 378	786 623 044
Annen driftsinntekt		0	5
Sum inntekter		956 300 378	786 623 049
Kostnader			
Varekostnad	3	638 061 945	538 517 691
Lønnskostnad	4	159 240 857	153 953 467
Avskrivning på varige driftsmidler og immaterielle eiendeler	5,6,7	17 729 897	16 518 063
Tap på fordringer	8	-5 690	-129 124
Annen driftskostnad	4,9	18 180 223	3 435 365
Sum kostnader		833 207 232	712 295 462
Driftsresultat		123 093 146	74 327 587
Finansinntekter og finanskostnader			
Annen renteinntekt		2 584 000	249 685
Annen finansinntekt		14 219 292	297 848
Sum finansinntekter		16 803 292	547 533
Annen rentekostnad		861 271	1 445 722
Annen finanskostnad		14 013 754	4 158 571
Sum finanskostnader		14 875 025	5 604 293
Netto finans	10	1 928 267	-5 056 760
Ordinært resultat før skattekostnad		125 021 413	69 270 827
Skattekostnad på ordinært resultat		27 966 464	18 766 844
Ordinært resultat etter skattekostnad		97 054 949	50 503 983
Årsresultat		97 054 949	50 503 983
Andre resultatkomponenter for IFRS-foretak		0	-2 561 568
Sum resultatkomponenter for IFRS-foretak			-2 561 568
Totalresultat		97 054 949	47 942 415



Resultatregnskap

Beløp i: NOK	Note	2022	2021
---------------------	-------------	-------------	-------------



Balanse

Beløp i: NOK	Note	2022	2021
BALANSE - EIENDELER			
Anleggsmidler			
Immaterielle eiendeler			
Utsatt skattefordel	11	7 906 303	5 611 594
Goodwill	5	25 299 222	25 299 222
Sum immaterielle eiendeler		33 205 525	30 910 816
Varige driftsmidler			
Tomter, bygninger og annen fast eiendom	6	22 533 054	25 333 894
Maskiner og anlegg	7	25 371 097	31 227 904
Sum varige driftsmidler		47 904 151	56 561 798
Finansielle anleggsmidler			
Andre fordringer	12,13	106 720	351 667
Sum finansielle anleggsmidler		106 720	351 667
Sum anleggsmidler		81 216 396	87 824 281
Omløpsmidler			
Varer			
Varer	14	9 275 335	12 508 827
Sum varer		9 275 335	12 508 827
Fordringer			
Kundefordringer	8,13	48 537 142	189 393 463
Andre kortsiktige fordringer	13,15	58 292 194	43 048 512
Konsernfordringer	13,16	247 375 217	109 305 958
Sum fordringer		354 204 553	341 747 933
Sum omløpsmidler		363 479 888	354 256 760
SUM EIENDELER		444 696 284	442 081 041

BALANSE - EGENKAPITAL OG GJELD



Balanse

Beløp i: NOK	Note	2022	2021
Egenkapital			
Innskutt egenkapital			
Selskapskapital		4 399 998	4 399 998
Overkurs		110 388 888	110 388 888
Sum innskutt egenkapital		114 788 886	114 788 886
Opptjent egenkapital			
Annen egenkapital		96 931 697	50 380 729
Sum opptjent egenkapital		96 931 697	50 380 729
Sum egenkapital	17	211 720 583	165 169 615
Gjeld			
Langsiktig gjeld			
Pensjonsforpliktelser	18	681 780	769 757
Andre langsiktige forpliktelser	13,19	6 496 691	6 555 117
Langsiktige leieforpliktelser	6	15 785 039	19 346 420
Sum avsetninger for forpliktelser		22 963 510	26 671 294
Annen langsiktig gjeld			
Sum langsiktig gjeld		22 963 510	26 671 294
Kortsiktig gjeld			
Leverandørgjeld	13	16 378 262	18 259 766
Betalbar skatt	11	35 817 397	25 378 362
Skyldige offentlige avgifter		28 269 433	65 744 560
Kortsiktig leieforpliktelse	6	7 229 151	6 383 923
Annen kortsiktig gjeld	13,20	122 317 947	134 473 520
Sum kortsiktig gjeld		210 012 190	250 240 131
Sum gjeld		232 975 700	276 911 425
SUM EGENKAPITAL OG GJELD		444 696 283	442 081 040



Årsregnskap 2022 Siemens Healthcare AS

Styrets årsberetning
Oppstilling av totalresultat
Resultatregnskap
Balanse
Kontantstrøm
Noter til regnskapet
Revisors beretning

Org.nr.: 932 310 449



OPPSTILLING AV TOTALRESULTAT Siemens Healthcare AS

(Tall i NOK)

01.10. - 30.09.	Note	2022	2021
Salgsinntekt	2, 3	956 300 378	786 623 044
Annen driftsinntekt		0	5
Sum driftsinntekt		956 300 378	786 623 049
Varekostnad	3	638 061 945	538 517 691
Lønnskostnad	4	159 240 857	153 953 467
Avskrivninger	5, 6, 7	17 729 897	16 518 063
Tap på fordringer	8	-5 690	-129 124
Annen driftskostnad	4, 9	18 180 223	3 435 365
Sum driftskostnader		833 207 231	712 295 463
Driftsresultat		123 093 147	74 327 586
Renteinntekt		2 584 000	249 685
Annen finansinntekt		14 219 292	297 848
Rentekostnad		861 271	1 445 722
Annen finanskostnad		14 013 754	4 158 571
Sum finansposter	10	1 928 267	-5 056 759
Ordinært resultat før skattekostnad		125 021 414	69 270 827
Skattekostnad (-) / inntekt (+) på ordinært resultat	11	-27 966 464	-18 766 844
Årsresultat		97 054 950	50 503 983
<i>Poster som ikke skal reklassifiseres over resultatet i senere perioder</i>			
<i>Poster som kan reklassifiseres over resultatet i senere perioder</i>			
Endr. i virkelig verdi av sikringsinstr. ved kontantstrømssikring		0	-3 284 061
Skatt relatert til poster som kan bli reklassifisert		0	722 493
Sum andre inntekter og kostnader		0	-2 561 568
TOTALRESULTAT		97 054 950	47 942 415

Side 2



BALANSE
Siemens Healthcare AS

(Tall i NOK)

EIENDELER per 30.09.	Note	2022	2021
Anleggsmidler			
Goodwill	5	25 299 222	25 299 222
Sum immaterielle eiendeler		25 299 222	25 299 222
Rett til bruk eiendeler	6	22 533 054	25 333 894
Maskiner, driftsløre, inventar og lignende	7	25 371 097	31 227 904
Sum varige driftsmidler		47 904 151	56 561 799
Utsatt skattefordel	11	7 906 303	5 611 594
Andre langsiktige fordringer	12, 13	106 720	351 667
Sum finansielle anleggsmidler		8 013 023	5 963 261
Sum anleggsmidler		81 216 396	87 824 281
Omløpsmidler			
Varer	14	9 275 335	12 508 827
Kundefordringer	8, 13	48 537 142	189 393 463
Andre kortsiktige fordringer	13, 15	58 292 194	43 048 512
Andre kortsiktige fordringer konsern	13, 16	247 375 217	109 305 958
Sum fordringer		354 204 553	341 747 932
Sum omløpsmidler		363 479 888	354 256 760
SUM EIENDELER		444 696 282	442 081 040

Side 3



BALANSE Siemens Healthcare AS

(Tall i NOK)


EGENKAPITAL OG GJELD per 30.09.	Note	2022	2021
Egenkapital			
Aksjekapital		4 399 998	4 399 998
Overkurs		110 388 888	110 388 888
Sum innskutt egenkapital		114 788 886	114 788 886
Annen egenkapital		96 931 697	50 380 729
Sum opptjent egenkapital		96 931 697	50 380 729
Sum egenkapital	17	211 720 583	165 169 615
Gjeld			
Pensjonsforpliktelser	18	681 780	769 757
Sum avsetning for forpliktelser		681 780	769 757
Andre langsiktig forpliktelser	13, 19	6 496 691	6 555 117
Langsiktige leieforpliktelser	6	15 785 039	19 346 420
Sum annen langsiktig gjeld		22 281 730	25 901 537
Kortsiktig gjeld			
Leverandørgjeld	13	16 378 262	18 259 766
Betalbar skatt	11	35 817 397	25 378 362
Skyldige offentlige avgifter		28 269 433	65 744 560
Kortsiktig leieforpliktelse	6	7 229 151	6 383 923
Annen kortsiktig gjeld	13, 20	122 317 947	134 473 520
Sum kortsiktig gjeld		210 012 191	250 240 131
Sum gjeld		232 975 700	276 911 425
SUM EGENKAPITAL OG GJELD		444 696 282	442 081 040


Side 4



BALANSE
Siemens Healthcare AS

Oslo, 29.03.2023
Styret i Siemens Healthcare AS


Thomas Fredrik Altmeier
styreleder/daglig leder


Natalia Tverdola
styremedlem



KONTANTSTRØMOPPSTILLING

Siemens Healthcare AS

(Tall i NOK)

01.10. - 30.09.	Note	2022	2021
Kontantstrømmer fra operasjonelle aktiviteter			
Resultat før skattekostnad	11	125 021 414	69 270 827
Periodens betalte skatt		-19 822 138	0
Ordinære avskrivninger	5, 6, 7	17 729 897	16 518 063
Tap/gevinst ved avgang av anleggsmidler	7	0	35 075
Endring i varelager, kundefordr. og leverandørgjeld	8, 14	142 208 309	-112 715 732
Forskj. kostnadsført pensjon og inn-/utbet. i pens.ordn.	18	-87 977	-86 592
Endring i andre tidsavgrensingsposter	12, 15, 19, 20	-64 631 399	77 803 446
Netto kontantstrøm fra operasjonelle aktiviteter		200 418 107	50 825 088
Kontantstrømmer fra investeringsaktiviteter			
Utbetalinger ved kjøp av varige driftsmidler	7	-4 809 330	-8 290 767
Netto kontantstrøm fra investeringsaktiviteter		-4 809 330	-8 290 767
Kontantstrømmer fra finansieringsaktiviteter			
Utbetaling ved nedbetaling av leieforpliktelsen*		-7 035 535	-5 387 541
Endring i mellomværende konsernkontosystem	16, 21	-138 069 259	-8 026 882
Utbetaling av utbytte	17	-50 503 983	-29 119 898
Netto kontantstrøm fra finansieringsaktiviteter		-195 608 777	-42 534 321
Netto endring i kantarer og kontantekvivalenter		0	0
Kantarer og kontantekvivalenter 01.10.		0	0
Kantarer og kontantekvivalenter 30.09.		0	0

Side 6



Note 1 Regnskapsprinsipper

Generelt

Selskapet avlegger årsregnskapet i henhold til regnskapsloven § 3 - 9 og Forskrift om forenklet anvendelse av internasjonale regnskapsstandarder (IFRS) fastsatt av Finansdepartementet 03.11.2014. Dette innebærer i all hovedsak at innregning og måling følger internasjonale regnskapsstandarder (IFRS) og presentasjon og noteopplysninger er i henhold til norsk regnskapslov og god regnskapskikk. Årsregnskapet består av oppstilling av totalresultatet, oppstilling av finansiell stilling, kontantstrømoppstilling og noteopplysninger. Årsrapporten består av årsberetningen, årsregnskapet og revisjonsberetningen. Siemens Healthcare AS har avvikende regnskapsår med avslutning per 30.09. Alle tall er oppgitt i NOK med mindre annet fremgår særskilt.

Grunnlag for utarbeidelse av årsregnskapet

Selskapsregnskapet legger til grunn prinsippene i et historisk kostregnskap, med unntak av følgende regnskapspost: Finansielle instrumenter til virkelig verdi over resultatet, finansielle instrumenter tilgjengelig for salg som er regnskapsført til virkelig verdi.

Valuta

Transaksjoner i utenlandsk valuta omregnes til kursen på transaksjonstidspunktet. Pengeposter i utenlandsk valuta omregnes til NOK ved å benytte balansedagens kurs. Ikke-pengeposter som måles til historisk kurs uttrykt i utenlandsk valuta, omregnes til NOK ved å benytte valutakursen på transaksjonstidspunktet. Ikke-pengeposter som måles til virkelig verdi uttrykt i utenlandsk valuta, omregnes til valutakursen fastsatt på balansetidspunktet. Valutakursendringer resultatføres løpende i regnskapsperioden og er i regnskapet presentert som finansinntekt eller -kostnad.

Prinsipper for inntektsføring

Generelt

Inntektsføring er basert på grunnprinsippet at foretak skal innregne inntekter slik at det forventede vederlaget inntektsføres etter et mønster som reflekterer overføring av varer eller tjenester til kunden. Salgsinntekter er presentert fratrukket merverdiavgift og rabatter. Inntekter fra salg av varer resultatføres når leveringsforpliktelsene er oppfylt, dvs. når kontrollen over de kontraktsfestede varene eller tjenestene er overført til kunden. Ved salg av tjenester og langsiktige kontrakter overføres kontrollen over tid og inntektsføring skjer i tråd med leveranser til kunden. Se eget avsnitt om regnskapsføring av langsiktige kontrakter. Renteinntekter inntektsføres basert på effektiv rentemethode etter hvert som de opp tjenes. For prosjekter som ikke defineres som langsiktige kontrakter, benyttes fullført kontraktsmetode for resultatføring.

Kontrakter

Siemens Healthcare virksomhet består hovedsakelig av løpende prosjekter med varighet fra noen måneder til 2-3 år. Inntekter fra salg av varer resultatføres når leveringsforpliktelsene er oppfylt, dvs. når kontrollen over de kontraktsfestede varene eller tjenestene er overført til kunden. Ved salg av tjenester og langsiktige kontrakter overføres kontrollen over tid og inntektsføring skjer i tråd med leveranser til kunden. Renteinntekter inntektsføres basert på effektiv rentemethode etter hvert som de opp tjenes. For prosjekter som ikke defineres som langsiktige kontrakter, benyttes fullført kontraktsmetode for resultatføring. Påløpte kostnader balanseføres da som kontraktseiendeler under andre fordringer og resultatføres sammen med inntekten på det tidspunktet kunden oppnår kontrollen over varen eller tjenesten.

Servicekontrakter

Service-kontrakter resultatføres i takt med levering av tjenesten over tid.

Klassifisering av balanseposter

Eiendeler og gjeld som knytter seg til varekretsløpet og poster som forfaller til betaling innen ett år etter balansedagen, er klassifisert som omløpsmidler eller kortsiktig gjeld. Vurdering av omløpsmidler og kortsiktig gjeld skjer til laveste / høyeste verdi av anskaffelseskost og virkelig verdi. Virkelig verdi på omløpsmidler er definert som antatt fremtidig salgspris redusert med forventede salgskostnader. Andre eiendeler er klassifisert som anleggsmidler. Vurdering av anleggsmidler skjer til anskaffelseskost.

Anleggsmidler som har begrenset økonomisk levetid, avskrives over antatt levetid. Anleggsmidler nedskrives til virkelig verdi ved verdifall som forventes å ikke være forbigående. Nedskrivningen reverseres dersom grunnlaget for nedskrivningen ikke lenger er til stede.



Fordringer

Kundefordringer er vurdert til pålydende per balansedagen med fradrag for avsetninger for estimerte tap.

Varebeholdning

Beholdningen av innkjøpte varer er vurdert til laveste verdi av gjennomsnittlig anskaffelsespris eller forventet netto salgspris. Ukurante varer skrives ned til forventet fremtidig salgspris.

Bruk av estimater

Utarbeidelse av regnskapet krever at ledelsen foretar skjønnsmessige vurderinger og forutsetninger ved anvendelse av selskapets regnskapspolitikk. Selv om estimatene er basert på ledelsens beste skjønn på det aktuelle tidspunktet, kan de faktiske resultatene avvike fra disse skjønnsmessige vurderingene og forutsetningene. Større estimater knytter seg til allokering av virkelige verdier ved oppkjøp, fastsettelse av ledetider for besittelse av varige driftsmidler og immaterielle eiendeler, bokførte avsetninger og fastsettelse av pensjonsforpliktelser. Grunnlaget for estimatene er beskrevet nærmere i disse regnskapsprinsippene og andre steder i de aktuelle notene til årsregnskapet.

Betingede utfall

Betingede tap som er sannsynlige og målbare blir kostnadsført.

Terminkontrakter valuta

Siemens Healthcare AS sikrer kontantstrømmer i kontrakter inngått i utenlandsk valuta som en del av risikostyringsstrategien. Terminkontraktene vurderes til virkelig verdi på balansedagen. Sikringseffektiviteten måles løpende og dokumenteres i henhold til krav for bruk av sikringsbokføring. Dersom kravene til bruk av sikringsbokføring ikke er oppfylt, følger bokføringen av sikringsobjektet og sikringsinstrumentet sine respektive vurderingsregler.

Ved sikring av kontantstrømmer med Cash Flow Hedge Accounting (sikringsbokføring) bokføres urealiserte gevinster og tap av sikringsinstrumentet mot egenkapitalen. Det beregnes utsatt skatt på avsetningen direkte mot egenkapitalen.

For andre sikringskontrakter benyttes prinsippet Fair Value Accounting. Urealiserte gevinster og tap av sikringsinstrumentet blir resultatført månedlig.

Varige driftsmidler og immaterielle eiendeler

Varige driftsmidler og immaterielle eiendeler er oppført til anskaffelseskost etter fradrag for akkumulerte av- og nedskrivninger. Varige driftsmidler og immaterielle eiendeler er vurdert til laveste av anskaffelseskost og virkelig verdi. Driftsmidler med levetid under tre år eller en kostpris på under 15 000 kroner kostnadsføres i anskaffelsesåret. Kostnader forbundet med normalt vedlikehold og reparasjoner blir kostnadsført løpende under driftskostnader. Kostnader knyttet til vesentlige forbedringer av et driftsmiddel som gir en forventet økt verdi og inntjening i fremtiden, balanseføres og avskrives over den forventede økonomiske levetiden for driftsmidlet. Ordinære avskrivninger er foretatt fra det tidspunkt driftsmidlet ble satt i ordinær drift og er beregnet lineært ut fra den økonomiske levetiden. Leasing av biler og kontormaskiner behandles regnskapsmessig som operasjonelle leasingavtaler.

Leieavtaler

Siemens som leietaker

IFRS 16 Leieavtaler krever at leietaker balansefører leieavtaler, slik at verdien av rett til bruk eiendelen og den tilsvarende leieforpliktelsen vises i balansen. Leieforpliktelsen måles til nåverdien av leiebetalingene, og rett til bruk eiendelen avledes fra denne beregningen. Ved etterfølgende måling skal rett til bruk eiendelen avskrives, mens leieforpliktelsen reduseres med løpende avdrag. Leieavtaler som faller inn under definisjonen «eiendeler med lav verdi» balanseføres ikke. Også for kortsiktige leieavtaler hvor den ikke-kansellerbare leieperioden er under 12 måneder, resultatføres leiekostnadene direkte.

Ikke-leiekomponenter adskilles fra leieavtalen og innregnes som driftskostnad i resultatregnskapet.

For at en avtale skal falle inn under kravene i IFRS 16 må avtalen oppfylle definisjonen av en leieavtale, herunder må eiendelene være identifiserbare og leietaker må ha rett til å kontrollere bruken av eiendelene i en gitt periode. Vesentlige avtaler i Siemens vedrører i hovedsak leiekontrakter tilknyttet bygninger og annen fast eiendom og kjøretøy som vil omfattes i standarden.



Nåverdien av leiebetalningene skal diskonteres med leietakers marginale lånerente når leieavtalen implisitte rente ikke enkelt kan fastsettes. Metoden for å fastsette selskapets marginale lånerenter anvendes konsistent og reflekterer

1. lånerenten for den aktuelle eiendelsklassen og
2. lengden på leieperioden

Pensjonskostnader og pensjonsforpliktelser

Siemens Healthcare AS har en innskuddsbasert tjeneste-pensjonsordning (innskuddsplan) for alle medarbeidere med mer enn 10 år til pensjonsalder (67 år). Periodens pensjonskostnad utgjøres av betalt innskudd og arbeidsgiveravgift. Innskuddsnivået er 5 % av pensjonsgrunnlaget fra første krone opp til 7,1G og 13 % av pensjons-grunnlaget opp til 12G. Tidligere opptjente rettigheter ble i 2006 konvertert i individuelle fripoliser. For medarbeidere med mindre enn 10 år til pensjonsalder ble den gamle ordningen med rett til definerte ytelser (ytelsesplan) opprettholdt, men betraktes som en lukket ordning. Denne pensjonsordningen behandles regnskapsmessig i henhold til IAS 19R.

Pensjonsforpliktelser i en ytelsesplan er vurdert til nåverdien av fremtidige pensjonsforpliktelser som er opptjent på balansedagen. De fremtidige pensjonsforpliktelser beregnes ut fra estimert lønn og pensjoneringstidspunktet. Pensjonsmidlene er vurdert til antatt markedsverdi på balansedagen. Netto pensjonsforpliktelse på underfinansierte kontrakter er balanseført som forpliktelse, mens netto pensjonsmidler på overfinansierte kontrakter er balanseført som finansielt anleggsmiddel.

En avkortning inntreffer når selskapet vedtar en vesentlig reduksjon av antall ansatte som omfattes av en ordning eller endrer vilkårene for en ytelsesbasert pensjonsordning slik at en vesentlig del av nåværende ansattes fremtidige opptjening ikke lenger kvalifiserer til ytelser eller bare kvalifiserer til reduserte ytelser. Introduksjon av en ny ytelsesplan eller en forbedring av nåværende ytelsesplan medfører endringer i pensjonsforpliktelsen. Dette blir kostnadsført lineært frem til effekten av endringen er opptjent. Innføring av nye ordninger eller endringer i eksisterende ordninger som skjer med tilbakevirkende kraft slik at de ansatte umiddelbart har opptjent en fripolise (eller endring i fripolise) resultatføres umiddelbart. Gevinst eller tap knyttet til innskrenkninger eller avslutning av pensjonsplaner resultatføres når dette skjer. Aktuarmessig gevinst eller tap føres i andre inntekter og kostnader (OCI).

Opsjoner og aksjeprogram for ansatte

Siemens AG, morselskapet til Siemens Healthcare AS, har utstedt stock awards for ledere i Siemens Healthcare AS. I tillegg kan alle ansatte knytte seg til en spareavtale knyttet mot kjøp av Siemens AG aksjer. For hver tredje aksje den ansatte kjøper vil Siemens Healthcare AS gi en aksje. Begge disse opsjonsordningene er målt til virkelig verdi på utstedingsdato. Virkelig verdi på utstedingsdato blir kostnadsført på lineær basis over opsjonens løpetid.

Skattekostnad

Skattekostnaden består av betalbar skatt og endring utsatt skatt. Betalbar skatt er beregnet på grunnlag av skattemessig resultat. Endring utsatt skatt er beregnet på grunnlag av årets endringer i skatteøkende midlertidige forskjeller og skattereduserende midlertidige forskjeller.

Kontantstrømoppstilling

Siemens Healthcare AS benytter den indirekte modellen for presentasjon av kontantstrømoppstilling. Den indirekte modellen viser kontantstrømmene brutto fra investerings- og finansieringsaktivitetene, mens det regnskapsmessige resultat avstemmes mot netto kontantstrøm fra operasjonelle aktiviteter. Siemens Healthcare AS deltar i en konsernkontoordning, midlene her defineres som konsernmellomværende. Derfor har selskapet ikke kontanter og kontantekvivalenter per 30.09.2022.



Note 2 Salgsinntekter

Salgsinntekter per virksomhetsområde	2022	2021
Salg og formidling av medisinske produkter	956 300 378	786 623 044
Fordeling på marked (geografi)		
Norge	956 300 378	786 623 044
Sum Salgsinntekter	956 300 378	786 623 044

Note 3 Nærstående parter

Transaksjon nærstående parter

Siemens selskap	Lokasjon	2022	2021
Siemens Healthcare GmbH	Tyskland	165 253 183	289 174 509
Siemens Medical Solutions USA Inc.	USA	30 253 058	18 568 538
Siemens AS	Norge	14 304 609	15 892 503
Siemens Healthcare SA/NV	Belgia	13 210 092	13 227 659
Siemens Healthcare Diagnostics GmbH	Østerrike	3 320 350	3 327 433
Siemens Healthcare AB,	Sverige	403 049	233 419
Siemens Healthcare A/S	Danmark	20 032 900	2 985 508
Siemens AG	Tyskland	2 049 069	1 823 541
Siemens Healthcare Diagnostics Products GmbH	Tyskland	82 458 745	0
Varian Medical Systems Scandinavia	Danmark	506 990	1 315 535
Fast Track Diagnostics	Luxemburg	2 395 224	0
Øvrige		23 186 802	22 320 763
Sum kjøp innen konsern		357 374 071	368 869 409
Siemens selskap	Lokasjon	2022	2021
Sum salg innen konsern		0	0

Kjøp og salg til nærstående parter gjelder forretningsmessige transaksjoner. Kjøp og salg mellom nærstående parter relaterer seg hovedsakelig til produkt- og reservedeler salg samt til prosjektarbeid. Det er også noe kostnadsallokeringer i forbindelse med bruk av fellestjenester i konsernet.

Note 4 Lønnskostnader, godtgjørelser og antall ansatte

Lønnskostnader	2022	2021
Lønninger	123 518 723	123 350 586
Arbeidsgiveravgift	19 387 332	19 148 832
Netto pensjonskostnad (jf. note 18)	9 805 132	8 665 890
Andre ytelser	6 529 671	2 788 159
Sum	159 240 857	153 953 467

Gjennomsnittlig antall ansatte: 115 114

Ytelser til ledende personer

Lønn og godtgjørelser

Administrerende direktørs lønn i perioden 01.10.2021 -30.09.2022 var 3 169 545 NOK. Av dette utgjør bonus 951 651 NOK. Innberetningspliktige godtgjørelser forøvrig var 17 729 NOK. Daglig leder har ikke etterlønsavtale ved oppsigelse fra Siemens Healthcare AS.



Styret er ansatt i Siemens Healthcare AS og har ingen spesielle etterlønsavtaler eller lignende. Styret har i perioden ikke mottatt styregodtgjørelse.

Opsjoner - aksjebasert avlønning

Gevinst på opsjonene avhenger av aksjekurs i Siemens AG målt mot innløsningspris på tidspunkt for innløsning. Alle tildelte opsjoner kan utøves fire år etter tildeling. Per 30.09.2022 holder administrerende direktør 438,00 stock awards.

Pensjonsrettigheter av ledende personer

Daglig leder er inkludert i pensjonsordningen for toppledere i Siemens Healthcare AS, jf. note 18 pensjon. De regulære innskuddene i pensjonsordningen beløp seg til 67 733 NOK.

Godtgjørelse til revisor (ekskl. mva)	2022	2021
Lovpålagt revisjon for året	449 465	415 004
Sum godtgjørelse til revisor	449 465	415 004

Note 5 Immaterielle eiendeler

	Goodwill	Sum
Anskaffelseskost 01.10.2021	25 299 222	25 299 222
Tilgang kjøpte immaterielle eiendeler	0	0
Avgang solgte immaterielle eiendeler	0	0
Anskaffelseskost 30.09.2022	25 299 222	25 299 222
Akk. av- og nedskrivninger 30.09.2022	0	0
Balanseført verdi 30.09.2022	25 299 222	25 299 222
Årets av- og nedskrivninger	0	0
Avskrivningsplan	lineær	
Økonomisk levetid	10 år	

Siemens Healthcare AS foretar årlige nedskrivningstester av goodwill. Ved indikasjoner på svekkelse av goodwill foretas testene hyppigere. Nedskrivningstestene ble utført per 30.09.2022. Det er ikke identifisert behov for nedskrivning.

Note 6 IFRS 16

Bevegelse av rett til bruk eiendeler	Tomter/Bygninger
Anskaffelseskost 01.10.2021	35 115 281
Tilgang	4 365 055
Anskaffelseskost 30.09.2022	39 480 336
Akkumulerte avskrivninger 30.09.2022*	-16 947 281
Balanseført verdi 30.09.2022	22 533 055
Årets avskrivninger	7 165 896

Bevegelse av leieforpliktelse	Leieforpliktelse
Anskaffelseskost 01.10.2021	25 730 343

Side 11



Tilgang	4 365 054
Avgang leieavtaler	0
Leiebetalinger	-7 518 874
Rentekostnad	437 667
Balansført verdi 30.09.2022	23 014 190

Klassifisering forpliktelse

Leieforpliktelse

Kortsiktig	7 229 151
Langsiktig	15 785 039

Udiskontert leiebetalinger	Innen 1 år	2-3 år	4-5 år	etter 5 år	Total
Leiekontrakt med SRE	7 301 431	7 290 280	7 290 280	1 518 808	23 400 800
Andre leiekontrakter	201 036	83 765	0	0	284 801
Sum	7 502 467	7 374 045	7 290 280	1 518 808	23 685 601

Note 7 Anleggsmidler

	Maskiner/ inventar	Sum
Anskaffelseskost 01.10.2021	87 761 607	87 761 607
Årets tilgang	4 809 330	4 809 331
Årets avgang -kostpris	-6 723 784	-6 723 784
Anskaffelseskost 30.09.2022	85 847 153	85 847 154
Akk. av- og nedskrivninger	-67 097 703	-67 097 703
Avskrivninger solgte driftsmidler	6 621 648	6 621 648
Balansført verdi 30.09.2022	25 371 098	25 371 097
Årets av- og nedskrivninger	10 564 001	10 564 001
Avskrivningsplan	lineær	
Økonomisk levetid	3 - 10 år	

Note 8 Kundefordringer

Kundefordringer	2022	2021
Brutto kundefordringer	48 572 979	189 444 337
Avsetning for tap på fordringer	-35 837	-50 874
Netto kundefordringer	48 537 142	189 393 463
Tap på kundefordringer	9 347	12 477
Endring i avsetning	-15 037	-141 601
Netto tap på fordringer	-5 690	-129 124

Utestående fordringer eldre enn 60 dager utgjør ca 0,16% av brutto fordringer. Siemens Healthcare AS gjør

Side 12



en løpende oppfølging og vurdering av risiko og mener at tapsavsetningen er tilstrekkelig basert på en vurdering av fordringene.

Note 9 Spesifikasjon av driftskostnader etter art

	2022	2021
Bilkostnader, reise og diett	11 916 551	8 771 882
Drift, vedlikehold, kontorkost og fremmedtjenester	15 462 528	13 950 281
Frakt og transportkostnader	2 419 793	2 232 666
Garanti- og servicekostnad	-1 224 379	-1 761 166
Leie, lys, varme, renhold, etc	206 463	332 225
Leie maskiner, inventar, transportmidler	3 565 880	4 570 333
Lisens- og patentkostnad	2 357 872	2 256 911
Salgs- og reklamekostnad	3 744 076	1 099 816
Forsikring	849 185	821 518
Kontingent og gave	1 028 699	704 234
Annen kostnad	-22 146 447	-29 543 334
Sum driftskostnader	18 180 223	3 435 365

Posten "Annen kostnad" viser en netto inntekt i 2022 på grunn av interne kostnadsoverføringer fra rapportlinjen "Annen driftskostnad" mot de øvrige rapportlinjene i totalresultatoppstillingen med beløp -26 177 033 NOK i 2022 og -23 561 146 NOK i 2021 og engangs salg/transaksjoner med beløp 1 149 871 NOK i 2022 og -11 127 909 NOK i 2021.

Posten består hovedsakelig ellers av generelle administrativ kostnader som personal-administrasjon, kommunikasjonsadministrasjon, innkjøp, IT, finans, strategisk planlegging og generell administrasjon.

Note 10 Spesifikasjon av rente- og andre finansposter

	2022	2021
Renteinntekt fra foretak i samme konsern	2 582 658	32 392
Annen renteinntekt	1 342	217 294
Valutagevinst	14 219 292	297 848
Sum rente- og andre finansinntekter	16 803 292	547 534
Rentekostnad fra foretak i samme konsern	-755 757	-995 613
Annen rentekostnad	-115 921	-450 108
Valutatap	-14 003 346	-4 158 571
Sum rente- og andre finanskostnader	-14 875 025	-5 604 293
Netto rente- og andre finansposter	1 928 267	-5 056 759



Note 11 Skatt

	2022	2021
Grunnlag betalbar skatt		
Ordinært resultat før skattekostnad	125 021 414	69 270 827
Permanente forskjeller	2 098 873	695 125
Endring skatteøkende/ skattereduserende midlertidige forskjeller	-3 492 994	3 623 984
Effekt av poster ført mot egenkapital	0	-3 284 061
Sum	123 627 293	70 305 875

22% betalbar skatt herav	27 198 005	15 467 293
Betalbar skatt i skattekostnaden	27 198 005	15 467 293

	2022	2021
Årets skattekostnad		
Betalbar skatt på årets resultat	27 198 005	15 467 293
Endring utsatt skatt	-2 294 709	-432 333
Endring utsatt skatt ført direkte mot egenkapital *	0	722 493
Betalbar skatt tidligere år	3 063 167	3 009 391
Sum	27 966 464	18 766 844

	2022	2021
Betalbar skatt i balansen		
Betalbar skatt på årets resultat	27 198 005	15 467 293
Betalbar skatt tidligere år	25 378 362	9 911 069
Betalt skatt	-19 822 138	0
Justering tidligere år	3 063 167	0
Sum	35 817 397	25 378 362

	2022	2021
Skatteøkende/ skattereduserende forskjeller som utlignes		
Anleggsmidler/langsiktig gjeld*	-7 046 757	-5 538 756
Omløpsmidler/ kortsiktig gjeld	-28 890 986	-23 252 552
Sum	-35 937 743	-28 791 308
Poster ført direkte mot egenkapital*	0	3 284 061
Sum grunnlag for utsatt skatt	-35 937 743	-25 507 247

22% Utsatt skatt (+) / Utsatt skattefordel (-)	-7 906 303	-5 611 594
Endring av utsatt skatt	-2 294 709	-432 333
- herav uten virkning for skattekostnad	0	722 493

* Endring i balanseført finansielle instrumenter og pensjoner samt utsatt skatt i tilknytning til disse postene blir til dels ført direkte mot egenkapitalen.

	2022	2022 i % av
Nominell skattesats på resultat før skatt	Skattekostnad	resultat før skatt
Skatt beregnet som gjennomsnittlig nominell skattesats på resultat før skatt	27 504 711	22,0 %
Effekt av permanente forskjeller	347 709	0,3 %
Skatteeffekt for poster ført direkte mot egenkapital	114 044	0,1 %
Endring i nedvurdering av utsatt skattefordel	-3 063 167	-2,5 %
Andre poster	3 063 167	2,5 %
Skattekostnad i henhold til resultatregnskap	27 966 464	22,4 %

Side 14



Note 12 Andre langsiktige fordringer

Andre langsiktige fordringer	2022	2021
Lån til ansatte	106 720	351 667
Sum andre langsiktige fordringer	106 720	351 667

Oversikten viser bokført verdi av fordringer med forfall senere enn ett år etter balansedagen.



Note 13 Valutaderivater og finansielle instrumenter

Siemens Healthcare AS benytter sikringsbokføring (Cash Flow Hedge Accounting) for større kontantstrømmer. Formålet med sikringsføringen er å unngå resultateffekter av urealisert gevinst eller tap av sikringsinstrumentet. Sikringseffektiviteten måles løpende og dokumenteres i henhold til krav for bruk av sikringsbokføring. Dersom kravene til bruk av sikringsbokføring ikke er oppfylt, følger bokføringen av sikringsobjektet og sikringsinstrumentet sine respektive vurderingsregler. Ved sikring av kontantstrømmer (Cash Flow Hedge Accounting) bokføres urealiserte gevinster og tap av sikringsinstrumentet mot egenkapitalen. Det beregnes utsatt skatt på avsetning direkte mot egenkapital. Andre sikringskontrakter som ikke klassifiseres som sikringsbokføring føres som virkelig verdi over resultatet.

Basert på gjeldende retningslinjer skal 75% - 100% av fremtidige kontantstrømmer og posisjoner i utenlandsk valuta sikres gjennom bruk av terminkontrakter og opsjoner. Det ligger et sikringsorientert syn til grunn for bruk av finansielle instrumenter gjennom motpost i underliggende forretningsmessige kontantstrømmer. Siemens Healthcare AS har signifikant valutaeksponering knyttet til innkjøp i EUR og USD. Det kan i tillegg benyttes opsjoner for å sikre seg mot svingninger i prosjekters tilbudsfasen. Alle sikringsforretninger foretas mot Siemens AG.

Siemens Healthcare AS har ingen finansielle instrumenter knyttet til renteeksponering.

Følgende beløp relatert til valutasikringskontrakter er regnskapsført som finansinntekt/ -kostnad i regnskapsåret:

	2022	2021
Realisert inntekt gevinst / tap (-) fra utløpte sikringskontrakter	1 190 196	-1 596 188
Akkumulert gevinst / tap (-) som ikke er reversert fra egenkapitalen	3 338 244	-1 847 641

Følgende beløp relatert til valutasikringskontrakter er regnskapsført mot andre inntekter og kostnader (justert for utsatt skatt, jf. note 7)

	2022	2021
Urealisert gevinst / tap (-) ført i regnskapsåret	0	2 561 567
Akkumulert gevinst / tap (-) som ikke er reversert fra egenkapitalen	-549 064	-594 064

Virkelig verdi for sikringsinstrumenter fastsettes ved at differansen mellom balansedagens kurs og avtalt kurs multipliseres med det sikrede beløpet i fremmed valuta og diskonteres. Det innkalkuleres et administrasjonsgebyr til utsteder av sikringsinstrumentet (Siemens AG).

I resultatregnskapet føres verddivurdering og oppgjør av sikringskontrakter under finanskostnad og -inntekt. I balansen føres verdien av åpne sikringskontrakter under andre kort- eller langsiktige fordringer eller annen kort- eller langsiktig gjeld. Per 30.09.2022 er det ingen ineffektive sikringer.

Oversikt over urealiserte valutaterminer per 30.09.2022

Valutaterminer (motposisjon NOK)	Valutabeløp	Beløp i NOK	Avtalt snittkurs	Kurs per 30.09.2022	Gj.snittlig gjenstående løpetid i dager
Kjøp EUR	6 680 849	67 914 035	10,1655	10,5838	118,50



Virkelig verdi av derivatene som er bokført i balansen per 30.09.2022 (jf. tabellen for valutaderivater og finansielle instrumenter):

	2022	2021
EUR	301 023	-332 240
USD	0	179 961
Sum	301 023	-152 279
Positive beholdninger: Kortsiktig andel	3 185 965	179 961
Positive beholdninger: Langsiktig andel	0	0
Negative beholdninger: Kortsiktig andel	0	-332 240
Negative beholdninger: Langsiktig andel	0	0
Sum	3 185 965	-152 279

Perioder når sikrede kontantstrømmer i utenlandsk valuta, klassifisert som sikringsbokføring (Cash Flow Hedge Accounting), antas å ha effekt på resultatet

Finansielle Instrumenter etter kategori

Eiendeler per 30.09.2022	Utlån og Derivater benyttet fordringer til sikringsformål		Sum
Andre langsiktige fordringer	106 720	0	106 720
Kundefordringer	48 537 142	0	48 537 142
Andre kortsiktige fordringer konsern	247 375 217	0	247 375 217
Andre kortsiktige fordringer	55 106 229	3 185 965	58 292 194
Sum	351 125 308	3 185 965	354 311 273

Eiendeler per 30.09.2021	Utlån og Derivater benyttet fordringer til sikringsformål		Sum
Andre langsiktige fordringer	351 667	0	351 667
Kundefordringer	189 393 463	0	189 393 463
Andre kortsiktige fordringer konsern	109 305 958	0	109 305 958
Andre kortsiktige fordringer	42 868 551	179 961	43 048 512
Sum	341 919 638	179 961	342 099 599

Forpliktelser per 30.09.2022	Andre Derivater benyttet finansielle til sikringsformål forpliktelser		Sum
Andre langsiktige forpliktelser	6 496 691	0	6 496 691
Leverandørgjeld	16 378 262	0	16 378 262
Annen kortsiktig gjeld	122 317 947	0	122 317 947
Sum	145 192 901	0	145 192 901

Forpliktelser per 30.09.2021	Andre Derivater benyttet finansielle til sikringsformål forpliktelser		Sum
Andre langsiktige forpliktelser	6 555 117	0	6 555 117
Leverandørgjeld	18 259 766	0	18 259 766
Annen kortsiktig gjeld	134 141 280	332 240	134 473 520
Sum	158 956 163	332 240	159 288 403

Side 17



Note 14 Varer

Varer	2022	2021
Innkjøpte varer for videresalg	10 161 570	13 338 633
Ukuranseavsetning	-886 236	-829 806
Sum varelager	9 275 335	12 508 827

Note 15 Andre kortsiktige fordringer

Andre kortsiktige fordringer	2022	2021
Mellomværende ansatte	129 135	19 164
Andre kortsiktige fordringer	84 664	1 366 713
Opptjente ikke fakturerte inntekter	54 892 430	41 482 673
Valutaderivater med positiv verdi	3 185 965	179 961
Sum	58 292 194	43 048 512

Note 16 Betalingsmidler

Siemens Healthcare AS har ingen bundne likvider. Selskapet har en bankgaranti med beløpsgrense på 7,7 mill. NOK som dekker skattetreksansvaret.

Bankaktiviteter utføres via Siemens AG og ekstern bank. Siemens Healthcare AS har lav likviditetsrisiko da de inngår i Siemenskonsernets konsernkontoordning.

Beholdningene i Siemens Healthcare AS utgjør netto per 30.09.2022 247,4 mill. NOK og er klassifisert som fordring (Per 30.09.2021; netto fordring på 109,3 mill. NOK).

Note 17 Egenkapital og aksjonærsinformasjon

	Aksje- kapital	Overkurs	Aktuarielle gevinster og tap	Kontantstr ømsikring reserve	Annen egenkapital	Sum egenkapital
Per 30.09.2021	4 399 998	110 388 888	2 061 150	0	48 319 579	165 169 615
Utbytte		0	0		-50 503 982	-50 503 982
Totalresultat	0	0	0	0	97 054 950	97 054 950
Per 30.09.2022	4 399 998	110 388 888	2 061 150	0	94 870 548	211 720 583

Aksjonæroversikt	2022	2021
Siemens Healthineers Holding III B.V	100 %	100 %



Note 18 Pensjoner

Siemens Healthcare AS er pliktig til å ha en tjenstepensjonsordning etter lov om obligatorisk tjenstepensjon, og har en innskuddsbasert tjenstepensjonsordning som tilfredsstiller kravene i denne loven. Siemens Healthcare AS har ved utløpet av forretningsåret innskuddsplan samt en usikret ytelsesplan.

Innskuddsplan

Siemens Healthcare AS har en innskuddsbasert tjenstepensjonsordning, hvor 115 ansatte er medlemmer. Innskuddsnivå er 5 % av den enkelte medarbeiders pensjonsgrunnlag opp til 7,1G og 13 % av pensjonsgrunnlaget fra 7,1 opp til 12G. Det er innbetalt 7,2 mill. NOK til de ansatte i 2022.

Stortinget vedtok at AFP skal være en livslang ordning fra og med 01.01.2011, der den ansatte selv kan bestemme når den vil ta ut pensjon etter fylte 62 år. Utbetalingene påvirkes av opparbeidings- og forventet gjestående levetid for hver enkelt ansatt. Den nye AFP ordningen er en ytelsesbasert flerforetakspensjonsordning som finansieres gjennom premier som fastsettes som en prosentandel av lønn. Da det per i dag ikke er funnet en pålitelig metode for å beregne forpliktelsen, regnskapsføres ordningen imidlertid som en innskuddsbasert ordning hvor premiebetalingene kostnadsføres løpende. Det er innbetalt 2,6 mill. NOK til denne ordningen i 2022.

Nåværende administrerende direktør er medlem i en innskuddsbasert tilleggspensjon. Pensjonsgrunnlaget i ordningen er fast årslønn over 12G.

Ytelsesplaner - usikrede ordninger

Siemens Healthcare AS har en usikret pensjonsforpliktelse. Denne pensjonsplanen over drift omfatter en pensjonsforpliktelse til fratrukt og pensjonert tidligere toppleder.

Pensjonskostnader ytelsesplaner	Usikret 2022	Usikret 2021
Tidligere års pensjonsoppføring/ service cost	0	0
Årets pensjonsoppføring/ service cost	0	0
Rentekostnad av pensjonsforpliktelser	4 458	4 458
Avkastning på pensjonsmidler	0	0
Resultatført pensjonskostnad inkl. AGA	4 458	4 458
Aktuarielt tap/ gevinst (-)	0	0
Pensjonskostnad ført i andre inntekter og kostnader	0	0



Bevegelser i pensjonsforpliktelser	Usikret 2022	Usikret 2021
Pensjonsforpliktelser ved periodens begynnelse	769 758	856 350
Årets pensjonsopptjening	0	0
Tidligere års pensjonsopptjening	0	0
Rentekostnad på pensjonsforpliktelser	4 458	4 458
Avkortning/ oppgjør	0	0
Arbeidsgiveravgift	0	0
Pensjonsutbetalinger	-92 436	-91 050
Aktuarielt tap/ gevinst (-)	0	0
Pensjonsforpliktelser ved periodens slutt	681 780	769 757
Netto pensjonsforpliktelse	681 780	769 757

Økonomiske forutsetninger	2022	2021
Diskonteringsrente	3,20 %	1,56 %
Forventet lønnsregulering	2,25 %	2,25 %
Forventet pensjonsøkning	0,00 %	0,00 %
Forventet G-regulering	0,00 %	2,00 %
Forventet avkastning på pensjonsmidler	0,00 %	0,00 %

Aktuarielle forutsetninger

Øvrige aktuariemessige forutsetninger er lagt til grunn i beregningene, som f.eks. dødelighetstabell K-2013, samt andre demografiske faktorer utarbeidet av Finansnæringens Hovedorganisasjon. Det er videre forutsatt en fratredelsehyppighet på 0% for alle aldersgrupper. Fratredelsehyppighet angir hvor stor andel av arbeidsstokken som antas å slutte frivillig i løpet av ett arbeidsår.

Sensitivetsanalyse	Pensjonsforpliktelse (DBO)	
	Økning	Reduksjon
Diskonteringsrente (0,5% endring)	632 466	666 069

*Pensjonsregulering er 0 % i beregning. Negativ pensjonsregulering/reduert ytelse ikke mulig.

Note 19 Andre langsiktige forpliktelser

Andre langsiktige forpliktelser	2022	2021
Personalavsetning for lang tjenestetid	4 554 943	4 034 747
Avsetninger for tapskontrakter	169 900	0
Øvrige langsiktige forpliktelser	1 771 848	2 520 370
Sum	6 496 691	6 555 117

Oversikten viser bokført verdi av forpliktelser med forfall senere enn ett år etter balansedagen. Selskapet har ikke langsiktig gjeld med forfall som forfaller om mer enn 5 år etter balansedagen.



Note 20 Annen kortsiktig gjeld

Annen kortsiktig gjeld	2022	2021
Avsetning for forpliktelser	12 377 957	7 636 878
Forskudd fra kunder	18 000 560	17 491 698
Forskuddsfakturerte servicekontrakter	52 960 132	63 784 739
Garantiavsetninger	11 516 106	14 278 796
Lønn og feriepenger	25 699 125	30 396 672
Valutaderivater med negativ verdi (jf. note 13)	0	332 240
Øvrig kortsiktig gjeld	1 764 067	552 497
Sum annen kortsiktig gjeld	122 317 947	134 473 520

Avsetning for forpliktelser	Tapskontrakter	Andre	Sum
Per 01.10.2021	-6 906 267	-730 611	-7 636 878
Avsatt	-10 306 487	-1 830 891	-12 137 378
Oppløst	5 168 502	2 227 797	7 396 299
Per 30.09.2022	-12 044 252	-333 705	-12 377 957

Note 21 Finansiell Markedsrisiko

Siemens Healthcare AS sikrer seg mot valutaeksponering ved å benytte finansielle terminkontrakter mot Siemens AG. Derimot har Siemens Healthcare AS ingen finansielle instrumenter knyttet til rentebærende poster. På grunn av Siemens AGs gode likviditet har Siemens Healthcare AS liten likviditetsrisiko. Kundefordringer blir fortløpende vurdert ut fra endring i markedsforhold og ledelsens vurdering, vi anser at dette er tatt høyde for i avsetning tap på fordring (jf note 8)

Valutarisiko og anvendelse av finansielle instrumenter er omtalt i note 13.

Note 22 Andre ikke balanseførte forpliktelser

Siemens Healthcare AS har følgende ikke balanseførte forpliktelser fordelt på følgende kategorier ved utgangen av forretningsåret 2022.

Garantiansvar	2022	2021
Garantier stilt av ekst. finansinstitusjoner	10 148 719	14 148 719

Siemens Healthcare AS har garantiansvar pålydende 10,1 mill. NOK, der garantiene er utstedt av eksterne finansinstitusjoner. Garantiene gjelder forpliktelser overfor myndigheter og kontraktsmotpartnere.



Note 23 Aksjeverdibasert betaling

Aksjeverdibasert betaling

Ledende ansatte i Siemens Healthcare AS får utdelt opsjoner fra Siemens AG. Perioden fra tildeling til utøvelse er 4 år. Opsjonskostnaden resultatføres i Siemens Healthcare AS. Siemens Healthcare AS blir belastet forventet månedlig kostnad på opsjonene fra Siemens AG på tildelingstidspunktet. Kostnaden er basert på virkelig verdi av opsjonene på balansedagen. På utøvelsetidspunktet blir den faktiske verdien på opsjonene lagt til grunn. Dette danner grunnlag for den endelige kostnaden fakturert fra Siemens AG. Gevinst på opsjonene avhenger av aksjekurs i Siemens AG målt mot innløsningspris på tidspunkt for innløsning. Alle tildelte opsjoner kan utøves fire år etter tildeling.

Aksjeopsjoner til ansatte

Hvert forretningsår får alle ansatte i Siemens konsernet tilbud om kjøp av Siemens aksjer gjennom programmet Share Matching Program. Ansatte som går inn på avtalen blir trukket et fast månedlig lønnstrekk fra 0 - 5 prosent av bruttolønn. Beløpet investeres påfølgende måned i Siemensaksjer. Etter en opptjeningsperiode på tre år gis det fra Siemens én gratis aksje for hver tredje aksje den ansatte eier. Siemens Healthcare AS blir kvartalsvis belastet kostnaden for administrasjon av Share Matching Plan i tillegg til den fjerde aksjen de ansatte får etter tre år.

2022	Antall opsjoner
Per 01.10.2021	14 195
Tildelt	1 498
Kjøpt	2 725
Solgt	1 999
Per 30.09.2022	16 418



Siemens Healthcare AS

Årsregnskap 2022



Arsberetning

Arten av virksomhet og hvor virksomheten drives

I Siemens Healthineers er vi opptatt av å skape gjennombrudd i helsetjenesten. For alle. Over alt. Gjennom å kontinuerlig bringe banebrytende innovasjon ut i markedet for medisinsk teknologi, hjelper vi helsepersonell å levere behandling av høy kvalitet, til det beste for pasienten og samfunnet. Hver time berøres mer enn 240,000 pasienter av teknologi fra Siemens Healthineers. I mer enn 70 land er vi med på å forme fremtidens helsevesen.

Vår portefølje spenner fra in vitro og in vivo-diagnostikk, til bildeveiledet terapi og innovativ kreftbehandling, og er avgjørende for kliniske beslutninger og behandlingsforløp. Med vår styrke innen digitalteknologi, presisjonsmedisin og kunstig intelligens (KI), er vi godt posisjonert for å være en partner som kan bidra til å løse de største utfordringene innen helsevesenet. Vi vil fortsette å utvikle disse styrkene for å bidra til å bekjempe verdens mest truende sykdommer som kreft, hjerte-/karsykdom, hjerneslag og leversykdom, slik at pasienter kan leve lengre og ha best mulig livskvalitet.

Siemens Healthcare AS' hovedvirksomhet er å drive markedsføring, salg, distribusjon og service av medisinske systemer. Produktene markedsføres, selges og distribueres i Norge. Selskapet har hovedkontor i Oslo og har i tillegg servicepersonell i Trondheim og Bergen.

Utvikling i resultat og stilling

Siemens Healthcare AS har regnskapsår fra 01.10. - 30.09.

Regnskapet viser et overskudd på 97 054 950 NOK for regnskapsåret 01.10.2021 - 30.09.2022 mot et overskudd på 50 503 983 NOK for perioden 01.10.2020- 30.09.2021.

Samlet kontantstrøm fra driften i selskapet var på 200,4 mill. NOK, mens driftsresultatet for selskapet utgjorde 123,1 mill. NOK. Differansen skyldes i hovedsak ordinære avskrivninger og endringer tilknyttet kundeordringer, leverandør gjeld og varelager, samt periodens betalte skatt. Selskapets kontantstrømmer fra finansieringsaktiviteter er i sin helhet selskapets endringer i mellomværende i konsernkontosystem. De samlede investeringene i selskapet i 2022 var 4,8 mill. NOK. Selskapet har solid egenkapital.

Forutsetning om fortsatt drift

Styret bekrefter i samsvar med regnskapsloven § 3 - 3 at forutsetningen for fortsatt drift er lagt til grunn ved utarbeidelsen av regnskapet, og at denne forutsetningen er til stede.

Arbeidsmiljø

I henhold til gjeldende lover og forskrifter fører selskapet oversikt over totalt sykefravær blant selskapets ansatte. Selskapet har hatt sykefravær tilsvarende 2,42% i løpet av regnskapsåret, basert på et gjennomsnitt av 115 ansatte. Det har ikke oppstått noen arbeidsulykker i forbindelse med selskapets virksomhet i regnskapsåret 2022. Det er styrets oppfatning at arbeidsmiljøet og den generelle trivsel på arbeidsplassen er god. Det er ikke avdekket vesentlige svakheter ved arbeidsmiljøet eller de ansattes sikkerhet.



Ytre miljø

Uten en sunn planet er det ingen helse. Siemens Healthineers er forpliktet til å bekjempe klimaendringer gjennom reduksjon av CO₂-utslipp, forbedre ressurseffektiviteten gjennom sirkulærøkonomi, og ved å iverksette ytterligere tiltak for å beskytte miljøet.

Siemens Healthineers tar ansvar for å oppnå en bærekraftig vekst og samtidig bidra til å ta vare på en bærekraftig planet, gjennom å redusere vårt miljøfotavtrykk og dermed senke klimarelaterte helseisikler.

Vi støtter den globale innsatsen godkjent av 175 land i Parisavtalen, for å begrense den globale oppvarmingen til 1,5 grader Celsius. Vi ble med i Science Based Targets-initiativet (SBTi) i oktober 2021, hvor vi ble enige om ambisiøse mål for vår egen virksomhet og relevante verdikjedeutslipp.

Siemens Healthcare AS har identifisert følgende fokusområder innen vår bærekraftig utvikling:

- 50 prosent utslippsreduksjon innen 2030, sammenlignet med 2019;
- Karbonnøytral virksomhet innen 2030;
- CO₂-reduksjon på tvers av verdikjeden. Dette er et svært komplekst emne som må ta hensyn til ulike aspekter for en effektiv tilnærming;
- Leverandørkarbonvurdering og reduksjonsprogram med våre viktigste leverandører med hensyn til CO₂-påvirkning;
- Vi bidrar aktivt til sirkulærøkonomi gjennom sirkulært produktdesign og ved å holde våre installerte produkter sikre og pålitelige gjennom service, vedlikehold, oppdateringer og regelmessige oppgraderinger;
- Vi støtter overgangen fra en lineær til en sirkulær økonomi som en avgjørende del av bærekraftig utvikling;
- Vi støtter avfallsforebygging og gjenbruk og oppussing av ressurser, materialer, deler, komponenter og produkter.

Siemens Healthcare AS har et Helse, Miljø og Sikkerhet (HMS) styringssystem på plass for å styre vårt miljøarbeid. Vi er forpliktet til å iverksette et miljøstyringssystem som oppfyller kravene til den internasjonale ISO 14001:2015 standarden.

Blant annet adresserer vi følgende bærekraftige utviklingsmål (Sustainable Development Goals – SDGs): Industri, innovasjon og infrastruktur; Ansvarlig forbruk og produksjon; Klimatiltak.

Sosiale forhold, likestilling og mangfold

Siemens Healthcare AS er underlagt aktivitets- og redegjørelsesplikt i henhold til Likestillings- og diskrimineringslovens §25 og 26.

Siemens Healthcare AS har som mål å være en arbeidsgiver som fremmer mangfold, inkludering og tilhørighet med grunnlag i følgende målsetninger:

- Mer mangfold i lederskap: ledelsen vår skal representere markedene vi betjener bedre;
- LGBTQIA+ velkommen: vi tilbyr en arbeidsplass hvor du kan være deg selv;
- Arbeid tilpasset ditt fulle potensial: vi tilbyr like muligheter for mennesker med helseplager og funksjonsnedsettelse;
- Alle nivåer av erfaring: vi jobber i flergenerasjonsteam. Hos oss jobber ansatte fra praksis til pensjonisttilværelse;
- Arbeidslivsintegrasjon er viktig: vi tilbyr fleksible arbeidsmodeller for å imøtekomme ulike livssituasjoner;



Siemens Healthcare AS | 2022

- Vi lærer kontinuerlig: vi trener hele tiden våre medarbeidere – fra praksis til toppleder – for å øke bevisstheten deres om mangfold og praktisering av inkludering.

Siemens Healthcare AS hadde ved årets slutt 115 medarbeidere. Kjønnfordelingen er, som i de fleste tekniske yrker, fortsatt skjev. Kvinneandelen er 32,2% i 2022. Eventuelle kjønns spesifikke lønsmessige forskjeller blir i samarbeid med HR vurdert og utjevnet. Selskapet følger utviklingen i lønn og likestilling nøye.

Basert på kjønnslønnsanalyse utført i FY2022 lønn til kvinnelige ansatte er fortsatt noe lavere enn den til mannlige ansatte (1-5%) kun i lederstillinger og i stillinger knyttet til teknisk ekspertise. Dette kan delvis forklares med forskjell i bakgrunn, erfaring og alder, samt med at det er mindre antall kvinner i lederstillinger på høyere nivå.

Siemens Healthcare AS arbeider for et arbeidsmiljø preget av rettferdighet, likeverd, respekt og gjensidig tillit. Bedriften vektlegger etisk atferd med respekt for de grunnleggende menneskerettighetene. Alle våre medarbeidere skal sikres et arbeidsmiljø fritt for diskriminering. Vi skal arbeide for like muligheter og lik behandling uavhengig hudfarge, etnisitet, nasjonalitet, sosial bakgrunn, funksjonshemming, samlivsform, politisk og religiøs overbevisning, kjønn eller alder. Vi skal ikke tolerere uakseptabel behandling, herunder psykisk mishandling, vold, seksuell trakassering eller diskriminering. Vi skal forby oppførsel som innebærer faktorer, språk og fysisk kontakt som er av tvingende, truende, seksuelt fornærmende eller utnyttende karakter.

Åpenhetsloven

Siemens Healthcare AS omfattes av Åpenhetsloven ifølge §3 og plikter derfor å utføre aktsomhetsvurdering etter §4, som må redegjøres for årlig §5. Aktsomhetsvurderinger er foretatt i 2022 og skjer løpende. Den første årlige redegjørelsen vil bli publisert innen tidsfristen 30. juni 2023 på <https://www.siemens-healthineers.com/no>.

Styreforsikring

Siemens Healthcare AS har ikke tegnet forsikring for styrets medlemmer og daglig leder.



Siemens Healthcare AS | 2022


Disponering av årets resultat

Siemens Healthcare AS oppnådde i regnskapsåret 2022 et resultat på 97 054 950 NOK etter skatt. For årets regnskap foreslår styret følgende disposisjoner (i NOK):

Overført til annen egenkapital 97 054 950 NOK

Styret vil foreslå utbyttebetaling på 97 054 950 NOK for generalforsamlingen. Regnskapsmessig reflekteres dette i regnskapet i det regnskapsåret generalforsamlingen godkjenner utbyttet.

Oslo, 29. mars 2023


Fredrik Altmeier
Styreleder/ Daglig leder


Natalia Tverdola
Styremedlem



Statsautoriserte revisorer
Ernst & Young AS

Dronning Eufemias gate 6a, 0191 Oslo
Postboks 1156 Sentrum, 0107 Oslo

Foretaksregisteret: NO 976 389 387 MVA
Tlf: +47 24 00 24 00

www.ey.no
Medlemmer av Den norske Revisorforening

UAVHENGIG REVISORS BERETNING

Til generalforsamlingen i Siemens Healthcare AS

Konklusjon

Vi har revidert årsregnskapet for Siemens Healthcare AS som består av balanse per 30. september 2022, oppstilling av totalresultat og kontantstrømoppstilling for regnskapsåret avsluttet per denne datoen og noter til årsregnskapet, herunder et sammendrag av viktige regnskapsprinsipper.

Etter vår mening oppfylder årsregnskapet gjeldende lovkrav og gir et rettviseende bilde av selskapets finansielle stilling per 30. september 2022 og av dets resultater og kontantstrømmer for regnskapsåret avsluttet per denne datoen i samsvar med forenklet anvendelse av internasjonale regnskapsstandarder etter regnskapsloven § 3-9.

Grunnlag for konklusjon

Vi har gjennomført revisjonen i samsvar med International Standards on Auditing (ISA-ene). Våre oppgaver og plikter i henhold til disse standardene er beskrevet nedenfor under *Revisors oppgaver og plikter ved revisjonen av årsregnskapet*. Vi er uavhengige av selskapet i samsvar med kravene i relevante lover og forskrifter i Norge og *International Code of Ethics for Professional Accountants* (inkludert internasjonale uavhengighetsstandarder) utstedt av International Ethics Standards Board for Accountants (IESBA-reglene), og vi har overholdt våre øvrige etiske forpliktelser i samsvar med disse kravene. Innhentet revisjonsbevis er etter vår vurdering tilstrekkelig og hensiktsmessig som grunnlag for vår konklusjon.

Øvrig informasjon

Øvrig informasjon omfatter informasjon i selskapets årsrapport bortsett fra årsregnskapet og den tilhørende revisjonsberetningen. Styret og daglig leder (ledelsen) er ansvarlig for den øvrige informasjonen. Vår konklusjon om revisjonen av årsregnskapet dekker ikke den øvrige informasjonen, og vi attesterer ikke den øvrige informasjonen.

I forbindelse med revisjonen av årsregnskapet er det vår oppgave å lese den øvrige informasjonen med det formål å vurdere om årsberetningen inneholder de opplysninger som skal gis i henhold til gjeldende lovkrav og hvorvidt det foreligger vesentlig inkonsistens mellom den øvrige informasjonen og årsregnskapet eller kunnskap vi har opparbeidet oss under revisjonen, eller hvorvidt den tilsynelatende inneholder vesentlig feilinformasjon. Dersom vi konkluderer med at den øvrige informasjonen inneholder vesentlig feilinformasjon eller ikke inneholder de opplysninger som skal gis i henhold til gjeldende lovkrav, er vi pålagt å rapportere det.

Vi har ingenting å rapportere i så henseende, og vi mener at årsberetningen er konsistent med årsregnskapet og inneholder de opplysninger som skal gis i henhold til gjeldende lovkrav.

Ledelsens ansvar for årsregnskapet

Ledelsen er ansvarlig for å utarbeide årsregnskapet og for at det gir et rettviseende bilde i samsvar med forenklet anvendelse av internasjonale regnskapsstandarder etter regnskapsloven § 3-9. Ledelsen er også ansvarlig for slik intern kontroll som den finner nødvendig for å kunne utarbeide et årsregnskap som ikke inneholder vesentlig feilinformasjon, verken som følge av misligheter eller feil.

Ved utarbeidelsen av årsregnskapet må ledelsen ta standpunkt til selskapets evne til fortsatt drift og opplyse om forhold av betydning for fortsatt drift. Forutsetningen om fortsatt drift skal legges til grunn for



Building a better
working world

årsregnskapet med mindre ledelsen enten har til hensikt å avvike selskapet eller virksomheten, eller ikke har noe annet realistisk alternativ.

Revisors oppgaver og plikter ved revisjonen av årsregnskapet

Vårt mål er å oppnå betryggende sikkerhet for at årsregnskapet som helhet ikke inneholder vesentlig feilinformasjon, verken som følge av misligheter eller feil, og å avgi en revisjonsberetning som inneholder vår konklusjon. Betryggende sikkerhet er en høy grad av sikkerhet, men ingen garanti for at en revisjon utført i samsvar med ISA-ene, alltid vil avdekke vesentlig feilinformasjon. Feilinformasjon kan skyldes misligheter eller feil og er å anse som vesentlig dersom den enkeltvis eller samlet med rimelighet kan forventes å påvirke de økonomiske beslutningene som brukerne foretar på grunnlag av årsregnskapet.

Som del av en revisjon i samsvar med ISA-ene, utøver vi profesjonelt skjønn og utviser profesjonell skepsis gjennom hele revisjonen. I tillegg:

- identifiserer og vurderer vi risikoen for vesentlig feilinformasjon i årsregnskapet, enten det skyldes misligheter eller feil. Vi utformer og gjennomfører revisjonshandlinger for å håndtere slike risikoen, og innhenter revisjonsbevis som er tilstrekkelig og hensiktsmessig som grunnlag for vår konklusjon. Risikoen for at vesentlig feilinformasjon som følge av misligheter ikke blir avdekket, er høyere enn for feilinformasjon som skyldes feil, siden misligheter kan innebære samarbeid, forfalskning, bevisste utelatelser, uriktige fremstillinger eller overstyring av intern kontroll.
- opparbeider vi oss en forståelse av den interne kontrollen som er relevant for revisjonen, for å utforme revisjonshandlinger som er hensiktsmessige etter omstendighetene, men ikke for å gi uttrykk for en mening om effektiviteten av selskapets interne kontroll.
- evaluerer vi om de anvendte regnskapsprinsippene er hensiktsmessige og om regnskapsestimater og tilhørende noteopplysninger utarbeidet av ledelsen er rimelige.
- konkluderer vi på om ledelsens bruk av fortsatt drift-forutsetningen er hensiktsmessig, og, basert på innhentede revisjonsbevis, hvorvidt det foreligger vesentlig usikkerhet knyttet til hendelser eller forhold som kan skape betydelig tvil om selskapets evne til fortsatt drift. Dersom vi konkluderer med at det eksisterer vesentlig usikkerhet, kreves det at vi i revisjonsberetningen henleder oppmerksomheten på tilleggsopplysningene i årsregnskapet, eller, dersom slike tilleggsopplysninger ikke er tilstrekkelige, at vi modifierer vår konklusjon. Våre konklusjoner er basert på revisjonsbevis innhentet frem til datoen for revisjonsberetningen. Etterfølgende hendelser eller forhold kan imidlertid medføre at selskapet ikke kan fortsette driften.
- evaluerer vi den samlede presentasjonen, strukturen og innholdet i årsregnskapet, inkludert tilleggsopplysningene, og hvorvidt årsregnskapet gir uttrykk for de underliggende transaksjonene og hendelsene på en måte som gir et rettviseende bilde.

Vi kommuniserer med styret blant annet om det planlagte omfanget av og tidspunktet for revisjonsarbeidet og eventuelle vesentlige funn i revisjonen, herunder vesentlige svakheter i den interne kontrollen som vi avdekker gjennom revisjonen.

Oslo, 29. mars 2023
ERNST & YOUNG AS

Revisjonsberetningen er signert elektronisk

Leiv Aschehoug
statsautorisert revisor

Uavhengig revisors beretning - Siemens Healthcare AS 2022

A member firm of Ernst & Young Global Limited

Penneo dokumentnøgle: 6fEYE-XUUVZ-2OU80-207H8-4EXCJ-EYGIG



PENNEO

Signaturene i dette dokumentet er juridisk bindende. Dokument signert med "Penneo"™ - sikker digital signatur.
De signerende parter sin identitet er registrert, og er listet nedenfor.

"Med min signatur bekrefter jeg alle datoer og innholdet i dette dokument."

Leiv Thorkil Aschehoug

Statsautorisert revisor

Serienummer: 9578-5999-4-979477

IP: 83.241.xxx.xxx

2023-03-29 14:23:35 UTC



Penneo Dokumentnøkkel: 6TEYE-XUJIVZ-2CUB0-207H8-4EXCJ-EYGIG

Dokumentet er signert digitalt, med **Penneo.com**. Alle digitale signatur-data i dokumentet er sikret og validert av den datamaskin-utregnede hash-verdien av det opprinnelige dokument. Dokumentet er låst og tids-stemplet med et sertifikat fra en betrodd tredjepart. All kryptografisk bevis er integrert i denne PDF, for fremtidig validering (hvis nødvendig).

Hvordan bekrefter at dette dokumentet er originalen?

Dokumentet er beskyttet av ett Adobe CDS sertifikat. Når du åpner dokumentet i

Adobe Reader, skal du kunne se at dokumentet er sertifisert av **Penneo e-signature service <penneo@penneo.com>**. Dette garanterer at innholdet i dokumentet ikke har blitt endret.

Det er lett å kontrollere de kryptografiske beviser som er lokalisert inne i dokumentet, med Penneo validator - <https://penneo.com/validator>