



## ÅRSREGNSKAPET FOR REGNSKAPSÅRET 2020 - GENERELL INFORMASJON

### Enheten

Organisasjonsnummer: 996 301 036  
Organisasjonsform: Aksjeselskap  
Foretaksnavn: CAKE IT EASY AS  
Forretningsadresse: C/O Greenhouse Oslo  
Schweigaards gate 34C  
0191 OSLO

### Regnskapsår

Årsregnskapets periode: 01.01.2020 - 31.12.2020

### Konsern

Morselskap i konsern: Ja  
Konsernregnskap lagt ved: Nei

### Regnskapsregler

Regler for små foretak benyttet: Ja  
Benyttet ved utarbeidelsen av årsregnskapet til selskapet: Regnskapslovens alminnelige regler

### Årsregnskapet fastsatt av kompetent organ

Bekreftet av representant for selskapet: Steffen Gausemel Backe  
Dato for fastsettelse av årsregnskapet: 17.06.2021

### Grunnlag for avgivelse

År 2020: Årsregnskapet er elektronisk innlevert  
År 2019: Tall er hentet fra elektronisk innlevert årsregnskap fra 2020

*Det er ikke krav til at årsregnskapet m.v. som sendes til Regnskapsregisteret er undertegnet. Kontrollen på at dette er utført ligger hos revisor/enhetens øverste organ. Sikkerheten ivaretas ved at innsender har rolle/rettighet for innsending av årsregnskapet via Altinn, og ved at det bekreftes at årsregnskapet er fastsatt av kompetent organ.*

Brønnøysundregistrene, 22.09.2022



## Resultatregnskap

Beløp i: NOK	Note	2020	2019
<b>RESULTATREGNSKAP</b>			
<b>Inntekter</b>			
Salgsinntekt		20 147 797	13 437 135
Annen driftsinntekt	14	166 712	132 232
<b>Sum inntekter</b>		<b>20 314 509</b>	<b>13 569 367</b>
<b>Kostnader</b>			
Varekostnad		17 431 314	11 564 147
Lønnskostnad	1, 14	886 709	1 776 438
Avskrivning av driftsmidler og immaterielle eiendeler	3	1 109 305	874 749
Annen driftskostnad	1	1 217 876	1 240 993
<b>Sum kostnader</b>		<b>20 645 203</b>	<b>15 456 327</b>
<b>Driftsresultat</b>		<b>-330 694</b>	<b>-1 886 961</b>
<b>Finansinntekter og finanskostnader</b>			
Annen renteinntekt		5 053	3 505
Annen finansinntekt		10 097	7 045
<b>Sum finansinntekter</b>		<b>15 150</b>	<b>10 550</b>
Annen rentekostnad		135 526	170 786
Annen finanskostnad		31 415	9 160
<b>Sum finanskostnader</b>		<b>166 941</b>	<b>179 946</b>
<b>Netto finans</b>		<b>-151 791</b>	<b>-169 396</b>
<b>Ordinært resultat før skattekostnad</b>	8	<b>-482 485</b>	<b>-2 056 356</b>
<b>Ordinært resultat etter skattekostnad</b>		<b>-482 485</b>	<b>-2 056 356</b>
<b>Årsresultat</b>	5	<b>-482 485</b>	<b>-2 056 356</b>
<b>Årsresultat etter minoritetsinteresser</b>		<b>-482 485</b>	<b>-2 056 356</b>
<b>Totalresultat</b>		<b>-482 485</b>	<b>-2 056 356</b>
<b>Overføringer og disponeringer</b>			



## Resultatregnskap

<b>Beløp i: NOK</b>	<b>Note</b>	<b>2020</b>	<b>2019</b>
Overført fra annen egenkapital		-379 598	-1 392 000
Overført til udekket tap		-102 887	-664 356
<b>Sum overføringer og disponeringer</b>		<b>-482 485</b>	<b>-2 056 356</b>



### Balanse

Beløp i: NOK	Note	2020	2019
<b>BALANSE - EIENDELER</b>			
<b>Anleggsmidler</b>			
<b>Immaterielle eiendeler</b>			
Forskning og utvikling	3		10 725
Konsesjoner, patenter o.l.	3	1 631 669	1 666 830
<b>Sum immaterielle eiendeler</b>		<b>1 631 669</b>	<b>1 677 555</b>
<b>Varige driftsmidler</b>			
<b>Sum varige driftsmidler</b>	13		
<b>Finansielle anleggsmidler</b>			
Investering i datterselskap	10	47 600	47 600
Investering i annet foretak i samme konsern	10		
Lån til tilknyttet selskap og felles kontrollert virksomhet	12	225 000	225 000
<b>Sum finansielle anleggsmidler</b>		<b>272 600</b>	<b>272 600</b>
<b>Sum anleggsmidler</b>		<b>1 904 269</b>	<b>1 950 155</b>
<b>Omløpsmidler</b>			
<b>Varer</b>			
<b>Fordringer</b>			
Kundefordringer	2, 12	1 070 254	816 149
Andre kortsiktige fordringer	12, 14	680 944	805 054
<b>Sum fordringer</b>		<b>1 751 198</b>	<b>1 621 203</b>
<b>Investeringer</b>			
Aksjer og andeler i foretak i samme konsern	10		
<b>Bankinnskudd, kontanter og lignende</b>			
Bankinnskudd, kontanter o.l.	6	1 493 343	431 996
<b>Sum bankinnskudd, kontanter og lignende</b>		<b>1 493 343</b>	<b>431 996</b>
<b>Sum omløpsmidler</b>		<b>3 244 541</b>	<b>2 053 199</b>
<b>SUM EIENDELER</b>		<b>5 148 809</b>	<b>4 003 354</b>



## Balanse

Beløp i: NOK	Note	2020	2019
<b>BALANSE - EGENKAPITAL OG GJELD</b>			
<b>Egenkapital</b>			
<b>Innskutt egenkapital</b>			
Aksjekapital	4	140 980	122 830
<b>Sum innskutt egenkapital</b>		<b>140 980</b>	<b>122 830</b>
<b>Opptjent egenkapital</b>			
Annen egenkapital	9		
Udekket tap		259 243	2 668 116
<b>Sum opptjent egenkapital</b>		<b>-259 243</b>	<b>-2 668 116</b>
<b>Sum egenkapital</b>	5	<b>-118 263</b>	<b>-2 545 286</b>
<b>Gjeld</b>			
<b>Langsiktig gjeld</b>			
<b>Annen langsiktig gjeld</b>			
Konvertible lån			1 500 000
Gjeld til kredittinstitusjoner	7, 13	2 875 000	2 950 000
<b>Sum annen langsiktig gjeld</b>		<b>2 875 000</b>	<b>4 450 000</b>
<b>Sum langsiktig gjeld</b>		<b>2 875 000</b>	<b>4 450 000</b>
<b>Kortsiktig gjeld</b>			
Leverandørgjeld		796 502	893 365
Skyldig offentlige avgifter		182 217	119 819
Annen kortsiktig gjeld		1 413 352	1 085 457
<b>Sum kortsiktig gjeld</b>		<b>2 392 072</b>	<b>2 098 640</b>
<b>Sum gjeld</b>		<b>5 267 072</b>	<b>6 548 640</b>
<b>SUM EGENKAPITAL OG GJELD</b>		<b>5 148 809</b>	<b>4 003 354</b>
<b>POSTER UTENOM BALANSEN</b>			
Garantistillelser	13		
Pantstillelser	13		



## Balanse

<b>Beløp i: NOK</b>	<b>Note</b>	<b>2020</b>	<b>2019</b>
---------------------	-------------	-------------	-------------

---



## Brønnøysundregistrene

### ÅRSREGNSKAP FOR REGNSKAPSÅRET 2020 - GENERELL INFORMASJON

Journalnummer: 2021 477541

#### Enheten

Organisasjonsnummer: 996 301 036  
Organisasjonsform: Aksjeselskap  
Foretaksnavn: CAKE IT EASY AS  
Forretningsadresse: C/O Greenhouse Oslo  
Schweigaards gate 34C  
0191 OSLO

#### Regnskapsår

Årsregnskapets periode: 01.01.2020 - 31.12.2020

#### Konsern

Mørselskap i konsern: Ja  
Konsernregnskap lagt ved: Nei

#### Regnskapsregler

Regler for små foretak benyttet: Ja  
Benyttet ved utarbeidelsen av  
årsregnskapet til selskapet: Regnskapslovens alminnelige regler

#### Årsregnskapet fastsatt av kompetent organ

Bekreftet av representant for selskapet: Steffen Gausemel Backe  
Dato for fastsettelse av årsregnskapet: 17.06.2021

#### Revisjon

Årsregnskapet er utarbeidet av ekstern  
autorisert regnskapsfører: Ja  
Ekstern autorisert regnskapsfører har i  
løpet av regnskapsåret bistått ved den  
løpende regnskapsføringen eller utført  
andre tjenester for selskapet enn å  
utarbeide årsregnskapet: Ja

#### Grunnlag for avgivelse

År 2020: Årsregnskap er elektronisk innlevert.  
År 2019: Tall er hentet fra elektronisk innlevert årsregnskap fra 2020.

*Det er ikke krav til at årsregnskapet m.v. som sendes til Regnskapsregisteret er undertegnet. Kontrollen på at dette er utført ligger hos revisor/enhetens øverste organ. Sikkerheten ivaretas ved at innsender har rolle/rettighet for innsending av årsregnskapet via Altinn, og ved at det bekreftes at årsregnskapet er fastsatt av kompetent organ.*

Brønnøysundregistrene, 13.07.2021

---

Brønnøysundregistrene  
Postadresse: Postboks 900, 8910 Brønnøysund  
Telefon: 75 00 75 00  
E-post: firmapost@brreg.no Internett: www.brreg.no  
Organisasjonsnummer: 974 760 673



Organisasjonsnr: 996 301 036  
CAKE IT EASY AS

## RESULTATREGNSKAP

<b>Beløp i: NOK</b>	<b>Note</b>	<b>2020</b>	<b>2019</b>
<b>RESULTATREGNSKAP</b>			
<b>Inntekter</b>			
Salgsinntekt		20 147 797	13 437 135
Annen driftsinntekt	14	166 712	132 232
<b>Sum inntekter</b>		<b>20 314 509</b>	<b>13 569 367</b>
<b>Kostnader</b>			
Varekostnad		17 431 314	11 564 147
Lønnskostnad	1, 14	886 709	1 776 438
Avskrivning av driftsmidler og immaterielle eiendeler	3	1 109 305	874 749
Annen driftskostnad	1	1 217 876	1 240 993
<b>Sum kostnader</b>		<b>20 645 203</b>	<b>15 456 327</b>
<b>Driftsresultat</b>		<b>-330 694</b>	<b>-1 886 961</b>
<b>Finansinntekter og finanskostnader</b>			
Annen renteinntekt		5 053	3 505
Annen finansinntekt		10 097	7 045
<b>Sum finansinntekter</b>		<b>15 150</b>	<b>10 550</b>
Annen rentekostnad		135 526	170 786
Annen finanskostnad		31 415	9 160
<b>Sum finanskostnader</b>		<b>166 941</b>	<b>179 946</b>
<b>Netto finans</b>		<b>-151 791</b>	<b>-169 396</b>
<b>Ordinært resultat før skattekostnad</b>	<b>8</b>	<b>-482 485</b>	<b>-2 056 356</b>
<b>Ordinært resultat etter skattekostnad</b>		<b>-482 485</b>	<b>-2 056 356</b>
<b>Årsresultat</b>	<b>5</b>	<b>-482 485</b>	<b>-2 056 356</b>
<b>Årsresultat etter minoritetsinteresser</b>		<b>-482 485</b>	<b>-2 056 356</b>
<b>Totalresultat</b>		<b>-482 485</b>	<b>-2 056 356</b>
<b>Overføringer og disponeringer</b>			
Overført fra annen egenkapital		-379 598	-1 392 000
Overført til udekket tap		-102 887	-664 356
<b>Sum overføringer og disponeringer</b>		<b>-482 485</b>	<b>-2 056 356</b>



Organisasjonsnr: 996 301 036  
CAKE IT EASY AS

## BALANSE

Beløp i: NOK	Note	2020	2019
<b>BALANSE - EIENDELER</b>			
<b>Anleggsmidler</b>			
<b>Immaterielle eiendeler</b>			
Forskning og utvikling	3		10 725
Konsesjoner, patenter o.l.	3	1 631 669	1 666 830
<b>Sum immaterielle eiendeler</b>		<b>1 631 669</b>	<b>1 677 555</b>
<b>Varige driftsmidler</b>			
<b>Sum varige driftsmidler</b>	13		
<b>Finansielle anleggsmidler</b>			
Investering i datterselskap	10	47 600	47 600
Investering i annet foretak i samme konsern	10		
Lån til tilknyttet selskap og felles kontrollert virksomhet	12	225 000	225 000
<b>Sum finansielle anleggsmidler</b>		<b>272 600</b>	<b>272 600</b>
<b>Sum anleggsmidler</b>		<b>1 904 269</b>	<b>1 950 155</b>
<b>Omløpsmidler</b>			
<b>Varer</b>			
<b>Fordringer</b>			
Kundefordringer	2, 12	1 070 254	816 149
Andre kortsiktige fordringer	12, 14	680 944	805 054
<b>Sum fordringer</b>		<b>1 751 198</b>	<b>1 621 203</b>
<b>Investeringer</b>			
Aksjer og andeler i foretak i samme konsern	10		
<b>Bankinnskudd, kontanter og lignende</b>			
Bankinnskudd, kontanter o.l.	6	1 493 343	431 996
<b>Sum bankinnskudd, kontanter og lignende</b>		<b>1 493 343</b>	<b>431 996</b>
<b>Sum omløpsmidler</b>		<b>3 244 541</b>	<b>2 053 199</b>
<b>SUM EIENDELER</b>		<b>5 148 809</b>	<b>4 003 354</b>

## BALANSE - EGENKAPITAL OG GJELD



<b>Egenkapital</b>			
<b>Innskutt egenkapital</b>			
Aksjekapital	4	140 980	122 830
<b>Sum innskutt egenkapital</b>		<b>140 980</b>	<b>122 830</b>
<b>Opptjent egenkapital</b>			
Annen egenkapital	9		
Udekket tap		259 243	2 668 116
<b>Sum opptjent egenkapital</b>		<b>-259 243</b>	<b>-2 668 116</b>
<b>Sum egenkapital</b>	<b>5</b>	<b>-118 263</b>	<b>-2 545 286</b>
<b>Gjeld</b>			
<b>Langsiktig gjeld</b>			
<b>Annen langsiktig gjeld</b>			
Konvertible lån			1 500 000
Gjeld til			
kredittinstitusjoner	7, 13	2 875 000	2 950 000
<b>Sum annen langsiktig gjeld</b>		<b>2 875 000</b>	<b>4 450 000</b>
<b>Sum langsiktig gjeld</b>		<b>2 875 000</b>	<b>4 450 000</b>
<b>Kortsiktig gjeld</b>			
Leverandørgjeld		796 502	893 365
Skyldig offentlige avgifter		182 217	119 819
Annen kortsiktig gjeld		1 413 352	1 085 457
<b>Sum kortsiktig gjeld</b>		<b>2 392 072</b>	<b>2 098 640</b>
<b>Sum gjeld</b>		<b>5 267 072</b>	<b>6 548 640</b>
<b>SUM EGENKAPITAL OG GJELD</b>		<b>5 148 809</b>	<b>4 003 354</b>
<b>POSTER UTENOM BALANSEN</b>			
Garantistillelser	13		
Pantstillelser	13		



Organisasjonsnr: 996 301 036  
CAKE IT EASY AS

NOTEOPPLYSNINGER - SELSKAP - alle poster oppgitt i hele tall

## Note

### Antall aksjer og aksjeeiere

Aksjeklasse	Ant. aksjer	Pålydende	Bokført verdi
Ordinære aksjer	14098.00	10.00	140980.00

Aksjeeiere - fritekst	Antall	Eierandel	Aksjeklasse
Ataraxia AS	7864.00	55.78%	Ordinære aksjer
Elsø Lama Holding AS	1516.00	10.75%	Ordinære aksjer
Momento AS	1200.00	8.51%	Ordinære aksjer
Oslo Dev House AS	936.00	6.64%	Ordinære aksjer
Founders Fund II AS	800.00	5.67%	Ordinære aksjer
Backe & Backe AS	500.00	3.55%	Ordinære aksjer
Creative Stuff AS	329.00	2.33%	Ordinære aksjer
Libras AS	279.00	1.98%	Ordinære aksjer
Elasticity AS	225.00	1.60%	Ordinære aksjer
App Fjord AS	100.00	0.71%	Ordinære aksjer
Espen Nicolaysen AS	98.00	0.70%	Ordinære aksjer
Reistad Invest AS	61.00	0.43%	Ordinære aksjer
IP Boki Igor Aleksandrovich	54.00	0.38%	Ordinære aksjer
Katharina Jens	50.00	0.35%	Ordinære aksjer
Cognum AS	49.00	0.35%	Ordinære aksjer
Håvard Bungum	37.00	0.26%	Ordinære aksjer
Sum	Sum antall	Sum eierandel	
	14098.00	100.00%	

### Ytelser til daglig leder

Ytelser	Lønn	Pensj.forpl.	Andre godtgj.
	512735.00	8976.00	4421.00

## Note

### Antall årsverk i regnskapsåret



Virksomheten har hatt følgende antall årsverk:  
3.00

**Note**

**Lån og sikkerhetsstillelse til ledende personer og aksjeeiere**

Er det gitt lån eller sikkerhetsstillelse til ledende personer: Nei

**Note**

**Konsern, tilknyttet selskap og datterselskap**

**Tilknyttet selskap/datterselskap**

<u>Navn og adresse</u>	<u>Eierandel</u>	<u>Stemmeandel</u>	<u>Egenkapital</u>	<u>Resultat</u>
Cake it easy Sweden AB	100.00%	100.00%	150148.00	23839.00



BDO AS  
Storgata 34  
6508 Kristiansund

## Uavhengig revisors beretning

Til generalforsamlingen i Cake It Easy AS

Uttalelse om revisjonen av årsregnskapet

### Konklusjon

---

Vi har revidert årsregnskapet til Cake It Easy AS.

Årsregnskapet består av:

- Balanse per 31. desember 2020
- Resultatregnskap for 2020
- Noter til årsregnskapet, herunder et sammendrag av viktige regnskapsprinsipper.

Etter vår mening:

Er årsregnskapet avgitt i samsvar med lov og forskrifter og gir et rettviseende bilde av selskapets finansielle stilling per 31. desember 2020, og av dets resultater for regnskapsåret avsluttet per denne datoen i samsvar med regnskapslovens regler og god regnskapsskikk i Norge.

### Grunnlag for konklusjonen

---

Vi har gjennomført revisjonen i samsvar med lov, forskrift og god revisjonsskikk i Norge, herunder de internasjonale revisjonsstandardene International Standards on Auditing (ISA-ene). Våre oppgaver og plikter i henhold til disse standardene er beskrevet i Revisors oppgaver og plikter ved revisjon av årsregnskapet. Vi er uavhengige av selskapet slik det kreves i lov og forskrift, og har overholdt våre øvrige etiske forpliktelser i samsvar med disse kravene. Etter vår oppfatning er innhentet revisjonsbevis tilstrekkelig og hensiktsmessig som grunnlag for vår konklusjon.

### Vesentlig usikkerhet knyttet til fortsatt drift

---

Selskapet opplyser i note 5 og 9 at selskapet har pådratt seg et tap på kr 482 485 i regnskapsåret 2020. Dette forholdet og andre omstendigheter som er beskrevet i note 5 og 9, indikerer at det foreligger en vesentlig usikkerhet som kan skape tvil av betydning om selskapets evne til fortsatt drift. Dette forholdet har ingen betydning for vår konklusjon om årsregnskapet.

### Styret og daglig leders ansvar for årsregnskapet

---

Styret og daglig leder (ledelsen) er ansvarlig for å utarbeide årsregnskapet i samsvar med lov og forskrifter, herunder for at det gir et rettviseende bilde i samsvar med regnskapslovens regler og god regnskapsskikk i Norge. Ledelsen er også ansvarlig for slik intern kontroll som den finner nødvendig for å kunne utarbeide et årsregnskap som ikke inneholder vesentlig feilinformasjon, verken som følge av misligheter eller utilsiktede feil.

Ved utarbeidelsen av årsregnskapet må ledelsen ta standpunkt til selskapets evne til fortsatt drift og opplyse om forhold av betydning for fortsatt drift. Forutsetningen om fortsatt drift skal legges til grunn for årsregnskapet så lenge det ikke er sannsynlig at virksomheten vil bli avvirket.



## Revisors oppgaver og plikter ved revisjonen av årsregnskapet

Vårt mål er å oppnå betryggende sikkerhet for at årsregnskapet som helhet ikke inneholder vesentlig feilinformasjon, verken som følge av misligheter eller utilsiktede feil, og å avgi en revisjonsberetning som inneholder vår konklusjon. Betryggende sikkerhet er en høy grad av sikkerhet, men ingen garanti for at en revisjon utført i samsvar med lov, forskrift og god revisjonsskikk i Norge, herunder ISA-ene, alltid vil avdekke vesentlig feilinformasjon som eksisterer. Feilinformasjon kan oppstå som følge av misligheter eller utilsiktede feil. Feilinformasjon blir vurdert som vesentlig dersom den enkeltvis eller samlet med rimelighet kan forventes å påvirke økonomiske beslutninger som brukerne foretar basert på årsregnskapet.

For videre beskrivelse av revisors oppgaver og plikter vises det til:

<https://revisorforeningen.no/revisjonsberetninger>

## Uttalelse om andre lovmessige krav

### Konklusjon om registrering og dokumentasjon

Basert på vår revisjon av årsregnskapet som beskrevet ovenfor, og kontrollhandlinger vi har funnet nødvendig i henhold til internasjonal standard for attestasjonsoppdrag (ISAE) 3000 «Attestasjonsoppdrag som ikke er revisjon eller forenklet revisorkontroll av historisk finansiell informasjon», mener vi at ledelsen har oppfylt sin plikt til å sørge for ordentlig og oversiktlig registrering og dokumentasjon av selskapets regnskapsopplysninger i samsvar med lov og god bokføringsskikk i Norge.

BDO AS

Arve Sunde  
statsautorisert revisor  
(elektronisk signert)

Penneo Dokumentnøkkel: 3PWZ2-HVAJU-DAFBM-7UE6D-USD3B-STO7I



# PENNEO

Signaturene i dette dokumentet er juridisk bindende. Dokument signert med "Penneo"™ - sikker digital signatur.  
De signerende parter sin identitet er registrert, og er listet nedenfor.

"Med min signatur bekrefter jeg alle datoer og innholdet i dette dokument."

## Arve Sunde

Partner

På vegne av: BDO AS

Serienummer: 9578-5994-4-473723

IP: 188.95.xxx.xxx

2021-06-21 12:53:51Z



Penneo Dokumentnøkkel: 3PWZ2-HVAJU-DAFBM-7UE6D-USD38-STO7I

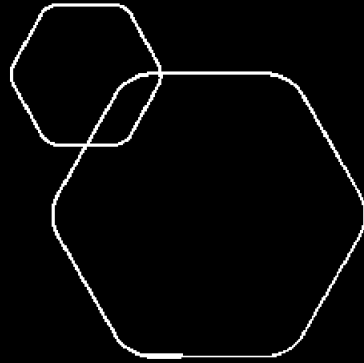
Dokumentet er signert digitalt, med **Penneo.com**. Alle digitale signatur-data i dokumentet er sikret og validert av den datamaskin-utregnede hash-verdien av det opprinnelige dokument. Dokumentet er låst og tids-stemplet med et sertifikat fra en betrodd tredjepart. All kryptografisk bevis er integrert i denne PDF, for fremtidig validering (hvis nødvendig).

### Hvordan bekrefter at dette dokumentet er originalen?

Dokumentet er beskyttet av ett Adobe CDS sertifikat. Når du åpner dokumentet i

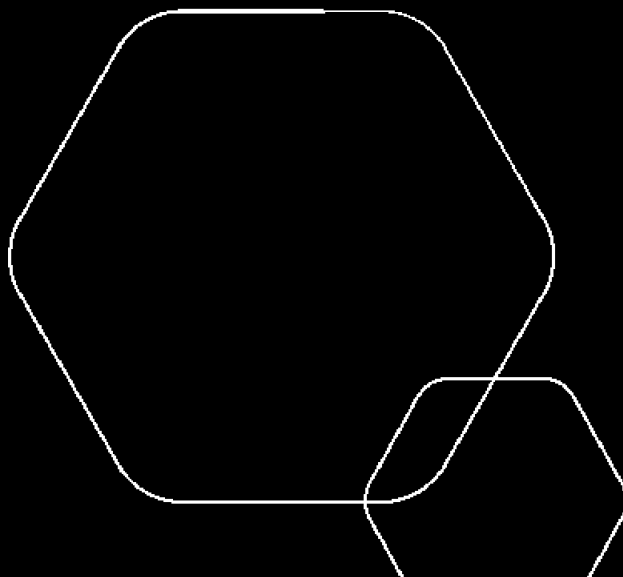
Adobe Reader, skal du kunne se at dokumentet er sertifisert av **Penneo e-signature service <penneo@penneo.com>**. Dette garanterer at innholdet i dokumentet ikke har blitt endret.

Det er lett å kontrollere de kryptografiske beviser som er lokalisert inne i dokumentet, med Penneo validator - <https://penneo.com/validate>



# Årsregnskap 2020 Cake It Easy AS

**Resultatregnskap  
Balanse  
Noter til regnskapet**



**Org.nr.: 996 301 036**

	Legally signed by Rodney John Boot 21.06.2021
	Legally signed by Aleksander Dawid Rosinski 21.06.2021
	Legally signed by Steffen Gausemel Backe 21.06.2021
	Legally signed by Lars Marius Opsal 21.06.2021
	Legally signed by Gautam Chandna 21.06.2021
	Legally signed by Sverre Christian Munck 21.06.2021
	Legally signed by Marius Sevaldsen 21.06.2021



<b>Resultatregnskap</b>			
<b>Cake It Easy AS</b>			
	<b>Note</b>	<b>2020</b>	
<b>Driftsinntekter og driftskostnader</b>			
Salgsinntekt		20 147 797	1
Annen driftsinntekt	14	166 712	
Sum driftsinntekter		20 314 509	1
Varekostnad		17 431 314	11 564 147
Lønnskostnad	1, 14	886 709	1 776 438
Avskrivning av driftsmidler og immaterielle eiendeler	3	1 109 305	874 749
Annen driftskostnad	1	1 217 876	1 240 993
Sum driftskostnader		20 645 203	15 456 327
Driftsresultat		-330 694	-1 886 961
<b>Finansinntekter og finanskostnader</b>			
Annen renteinntekt		5 053	3 505
Annen finansinntekt		10 097	7 045
Annen rentekostnad		135 526	170 786
Annen finanskostnad		31 415	9 160
Resultat av finansposter		-151 791	-169 396
Ordinært resultat før skattekostnad	8	-482 485	-2 056 356
Ordinært resultat		-482 485	-2 056 356
<b>Årsresultat</b>	<b>5</b>	<b>-482 485</b>	<b>-2 056 356</b>
<b>Overføringer</b>			
Overført fra annen egenkapital		379 598	1 392 000
Overført til udekket tap		-102 887	-664 356
Sum overføringer		-482 485	-2 056 356

Legally signed by  
Rodney John Boot  
21.06.2021

Legally signed by  
Aleksander Dawid Rosinski  
21.06.2021

Legally signed by  
Steffen Gausemel Backe  
21.06.2021

Legally signed by  
Lars Marius Opsal  
21.06.2021

Legally signed by  
Gautam Chandna  
21.06.2021

Legally signed by  
Sverre Christian Munck  
21.06.2021

Legally signed by  
Marius Sevaldsen  
21.06.2021



<b>Balanse</b>			
<b>Cake It Easy AS</b>			
<b>Eiendeler</b>	<b>Note</b>	<b>2020</b>	
<b>Anleggsmidler</b>			
<b>Immaterielle eiendeler</b>			
Forskning og utvikling	3	0	
Konsesjoner, patenter o.l.	3	1 631 669	
Sum immaterielle eiendeler		1 631 669	1 677 555
Investeringer i datterselskap	10	47 600	47 600
Lån til tilknyttet selskap og felles kontrollert virksomhet	12	225 000	225 000
Sum finansielle anleggsmidler		272 600	272 600
Sum anleggsmidler		1 904 269	1 950 155
<b>Omløpsmidler</b>			
<b>Fordringer</b>			
Kundefordringer	2, 12	1 070 254	816 149
Andre kortsiktige fordringer	12, 14	680 944	805 054
Sum fordringer		1 751 198	1 621 203
Bankinnskudd, kontanter o.l.	6	1 493 343	431 996
Sum omløpsmidler		3 244 541	2 053 199
<b>Sum eiendeler</b>		<b>5 148 809</b>	<b>4 003 354</b>

Legally signed by  
Rodney John Boot  
21.06.2021

Legally signed by  
Aleksander Dawid Rosinski  
21.06.2021

Legally signed by  
Steffen Gausemel Backe  
21.06.2021

Legally signed by  
Lars Marius Opsal  
21.06.2021

Legally signed by  
Gautam Chandna  
21.06.2021

Legally signed by  
Sverre Christian Munck  
21.06.2021

Legally signed by  
Marius Sevaldsen  
21.06.2021



<b>Balanse</b>			
<b>Cake It Easy AS</b>			
<b>Egenkapital og gjeld</b>	<b>Note</b>	<b>2020</b>	
<b>Innskutt egenkapital</b>			
Aksjekapital	4	140 980	
Sum innskutt egenkapital		140 980	
<b>Opptjent egenkapital</b>			
Udekket tap		-259 243	
Sum opptjent egenkapital		-259 243	-2 668 116
Sum egenkapital	5	-118 263	-2 545 286
<b>Gjeld</b>			
<b>Annen langsiktig gjeld</b>			
Konvertible lån		0	1 500 000
Gjeld til kredittinstitusjoner	7, 13	2 875 000	2 950 000
Sum annen langsiktig gjeld		2 875 000	4 450 000
<b>Kortsiktig gjeld</b>			
Leverandørgjeld		796 502	893 365
Skyldig offentlige avgifter		182 217	119 819
Annen kortsiktig gjeld		1 413 352	1 085 457
Sum kortsiktig gjeld		2 392 072	2 098 640
Sum gjeld		5 267 072	6 548 640
<b>Sum egenkapital og gjeld</b>		<b>5 148 809</b>	<b>4 003 354</b>
Oslo, 17.06.2021 Styret i Cake It Easy AS			
_____ Sverre Christian Munck styreleder	_____ Rodney John Boot styremedlem	_____ Aleksander Dawid Rosinski styremedlem	
_____ Gautam Chandna styremedlem	_____ Marius Sevaldsen styremedlem	_____ Steffen Gausemel Backe daglig leder	
	_____ Lars Marius Opsal styremedlem		
<b>Cake It Easy AS</b>	<b>Side 4</b>		



Legally signed by  
Rodney John Boot  
21.06.2021



Legally signed by  
Aleksander Dawid Rosinski  
21.06.2021



Legally signed by  
Steffen Gausemel Backe  
21.06.2021



Legally signed by  
Lars Marius Opsal  
21.06.2021



Legally signed by  
Gautam Chandna  
21.06.2021



Legally signed by  
Sverre Christian Munck  
21.06.2021



Legally signed by  
Marius Sevaldsen  
21.06.2021



## REGNSKAPSPRINSIPPER

Årsregnskapet er satt opp i samsvar med regnskapsloven og NRS 8 - God regnskapsskikk fo

### Valuta

Pengeposter i utenlandsk valuta vurderes iht. kursen ved regnskapsårets slutt.

### Driftsinntekter

Inntektsføring ved salg av varer skjer på leveringstidspunktet. Tjenester inntektsføres etter leveres.

### Skatt

Skattekostnaden i resultatregnskapet omfatter både periodens betalbare skatt og endring i utsatt skatt. Utsatt skatt er beregnet med 22% på grunnlag av de midlertidige forskjeller som eksisterer mellom regnskapsmessige og skattemessige verdier, samt ligningsmessig underskudd til fremføring ved utgangen av regnskapsåret. Skatteøkende og skattereduserende midlertidige forskjeller som reverserer eller kan reverseres i samme periode er utlignet og nettoført.

### Klassifisering og vurdering av anleggsmidler

Anleggsmidler omfatter eiendeler bestemt til varig eie og bruk. Anleggsmidler er vurdert til anskaffelseskost. Varige driftsmidler balanseføres og avskrives over driftsmidlets økonomiske levetid. Varige driftsmidler nedskrives til gjenvinnbart beløp ved verdifall som forventes ikke å være forbigående. Gjenvinnbart beløp er det høyeste av netto salgsverdi og verdi i bruk. Verdi i bruk er nåverdi av fremtidige kontantstrømmer knyttet til eiendelen. Nedskrivningen reverseres når grunnlaget for nedskrivningen ikke lenger er til stede.

### Klassifisering og vurdering av omløpsmidler

Omløpsmidler og kortsiktig gjeld omfatter normalt poster som forfaller til betaling innen ett år etter balansedagen, samt poster som knytter seg til varekretsløpet. Omløpsmidler vurderes til laveste verdi av anskaffelseskost og virkelig verdi.

### Aksjer i datterselskap

Investeringer i datterselskap er vurdert etter kostmetoden ettersom konsernet samlet ikke overstiger grensen for små foretak.

### Fordringer

Kundefordringer og andre fordringer oppføres til pålydende etter fradrag for avsetning til forventet tap. Avsetning til tap gjøres på grunnlag av en individuell vurdering av de enkelte fordringene.

Legally signed by  
Rodney John Boot  
21.06.2021

Legally signed by  
Aleksander Dawid Rosinski  
21.06.2021

Legally signed by  
Steffen Gausemel Backe  
21.06.2021

Legally signed by  
Lars Marius Opsal  
21.06.2021

Legally signed by  
Gautam Chandna  
21.06.2021

Legally signed by  
Sverre Christian Munck  
21.06.2021

Legally signed by  
Marius Sevaldsen  
21.06.2021



## NOTE 1 LØNSKOSTNADER OG YTELSER, GODTGJØRELSER TIL DAGLIG LEDER, STYRET OG

Lønnskostnader	2020
Lønninger	691 293
Arbeidsgiveravgift	155 730
Pensjonskostnader	34 385
Andre ytelser	5 301
Sum	886 709

 Legally signed by Rodney John Boot  
21.06.2021  
 Legally signed by Aleksander Dawid Rosinski  
21.06.2021  
 Legally signed by Steffen Gausemel Backe  
21.06.2021  
 Legally signed by Lars Marius Opsal  
21.06.2021  
 Legally signed by Gautam Chandna  
21.06.2021  
 Legally signed by Sverre Christian Munck  
21.06.2021  
 Legally signed by Marius Sevaldsen  
21.06.2021

Selskapet har mot slutten av 2020 ansatt 3 personer.

### Pensjonsforpliktelser

Selskapet er pliktig til å ha tjenestepensjonsordning etter lov om obligatorisk tjenestepensjon. Selskapets tjenestepensjonsordning tilfredsstiller kravene i denne lov.

Ytelser til ledende personer	Daglig leder	Styret
Lønn	512 735	0
Pensjonskostnader	8 976	0
Annen godtgjørelse	4 392	0
Andre ytelser	29	0
Sum	526 132	0

### Revisor

Honorar til revisor utgjorde 52 525 for revisjon og 15 730 for andre tjenester.

## NOTE 2 KUNDEFORDRINGER OG ANDRE KORTSIKTIGE FORDRINGER


Kundefordringer og andre kortsiktige fordringer er vurdert til pålydende, redusert for påregnelig avsetning til tap på krav.


	2020	2019
Kundefordringer til pålydende	1 070 254	816 149
Fordringer via betalingsløsninger	83 551	225 000
Netto kundefordringer pr. 31.12.2020	1 153 804	1 041 149




## NOTE 3 VARIGE DRIFTSMIDLER OG IMMATERIELLE EIENDELER


	Nettbutikk	Goodwill
Anskaffelseskost 01.01.2020	3 252 226	10 725
Årets tilgang	1 063 418	0
Årets avgang	0	-10 725
<b>Anskaffelseskost pr. 31.12.2020</b>	<b>4 315 644</b>	<b>0</b>
Akkumulerte avskrivninger 31.12.2020	-2 683 975	0
<b>Bokført verdi pr. 31.12.2020</b>	<b>1 631 668</b>	<b>0</b>
Årets avskrivning	1 109 305	0
Årets avskrivning i %	33 %	Ingen avskrivning
Økonomisk levetid	3 år lineært	


 Legally signed by  
Rodney John Boot  
21.06.2021


 Legally signed by  
Aleksander Dawid Rosinski  
21.06.2021

 Legally signed by  
Steffen Gausemel Backe  
21.06.2021

 Legally signed by  
Lars Marius Opsal  
21.06.2021

 Legally signed by  
Gautam Chandna  
21.06.2021

 Legally signed by  
Sverre Christian Munck  
21.06.2021

 Legally signed by  
Marius Sevaldsen  
21.06.2021

1 109 305

Selskapet har aktivert kostnader ifbm en ny plattform for nettbutikken. Plattformen avskrives over antatt levetid på 3 år.

## NOTE 4 AKSJONÆRER

Aksjekapitalen i Cake It Easy AS pr. 31.12 består av:

	Antall	Pålydende	Bokført
Ordinære aksjer	14 098	10,0	140 980
Sum	14 098		140 980

### Eierstruktur

Aksjonærer i % pr. 31.12:

	Ordinære	Eierandel	Stemmeandel
Ataraxia AS	7 864	55,8	55,8
Elsø Lama Holding AS	1 516	10,8	10,8
Momento AS	1 200	8,5	8,5
Oslo Dev House AS	936	6,6	6,6
Founders Fund II AS	800	5,7	5,7
Backe & Backe AS	500	3,5	3,5
Creative Stuff AS	329	2,3	2,3
Libras AS	279	2,0	2,0
Elasticity AS	225	1,6	1,6
App Fjord AS	100	0,7	0,7
Espen Nicolaysen AS	98	0,7	0,7
Reistad Invest AS	61	0,4	0,4
IP Boki Igor Aleksandrovich	54	0,4	0,4
Katharina Jens	50	0,4	0,4
Cognum AS	49	0,3	0,3
Håvard Bungum	37	0,3	0,3
Totalt antall aksjer	14 098	100,0	100,0

Aksjer og opsjoner eiet av medlemmer i styret og daglig leder:

Navn	Verv	Ordinære
Cake It Easy AS		Side 7



Marius Sevaldsen  
Lars Marius Opsal  
Totalt antall aksjer

styremedlem  
styremedlem

 Legally signed by  
Rodney John Boot  
21.06.2021  
 Legally signed by  
Aleksander Dawid Rosinski  
21.06.2021  
 Legally signed by  
Steffen Gausemel Backe  
21.06.2021  
 Legally signed by  
Lars Marius Opsal  
21.06.2021  
 Legally signed by  
Gautam Chandna  
21.06.2021  
 Legally signed by  
Sverre Christian Munck  
21.06.2021  
 Legally signed by  
Marius Sevaldsen  
21.06.2021

## NOTE 5 EGENKAPITAL

	Aksjekapital	Overkurs	Udekket tap	Udekket tap
Pr. 31.12.2019	122 830	0	-2 668 116	
Pr. 01.01.2020	122 830	0	-2 668 116	
Årets resultat	0	-379 598	-102 887	-482 485
Kapitalendring	18 150	2 891 359	0	2 909 509
Korrigert udekket tap 2019 mot overkurs	0	-2 511 761	2 511 486	0
Pr. 31.12.2020	140 980	0	-259 517	-118 262

## NOTE 6 BANKINNSKUDD

Pr 31.12.2020 hadde selskapet bundne midler på skattetrekkskonto med kr 68 646.  
Skyldig forskuddstrekk er kr 57 685.


## NOTE 7 ANNEN LANGSIKTIG GJELD


Gjeld som forfaller om fem år eller mer etter regnskapsårets slutt:	2020	2019
Gjeld til kredittinstitusjoner	2 875 000	2 950 000
Sum annen langsiktig gjeld	2 875 000	2 950 000




## NOTE 8 SKATT


<b>Årets skattekostnad</b>	<b>2020</b>	
Resultatført skatt på ordinært resultat:		
Betalbar skatt	0	
Endring i utsatt skattefordel	0	
Skattekostnad ordinært resultat	0	
 Skattepliktig inntekt:		
Ordinært resultat før skatt	-482 485	
Permanente forskjeller	-522 668	
Endring i midlertidige forskjeller	81 273	106 206
Skattepliktig inntekt	-923 881	-2 701 049
 Betalbar skatt i balansen:		
Betalbar skatt på årets resultat	0	0
Sum betalbar skatt i balansen	0	0

 Legally signed by  
Rodney John Boot  
21.06.2021


 Legally signed by  
Aleksander Dawid Rosinski  
21.06.2021

 Legally signed by  
Steffen Gausemel Backe  
21.06.2021

 Legally signed by  
Lars Marius Opsal  
21.06.2021

 Legally signed by  
Gautam Chandna  
21.06.2021

 Legally signed by  
Sverre Christian Munck  
21.06.2021

 Legally signed by  
Marius Sevaldsen  
21.06.2021

Skatteeffekten av midlertidige forskjeller og underskudd til fremføring som har gitt opphav til utsatt skatt og utsatte skattefordeler, spesifisert på typer av midlertidige forskjeller

	<b>2020</b>	<b>2019</b>	<b>Endring</b>
Varige driftsmidler	0	10 725	10 725
Fordringer	-35 000	0	35 000
Avsetninger mv	-436 728	-401 180	35 548
Sum	-471 728	-390 455	81 273
 Akkumulert fremførbart underskudd	-7 283 694	-6 359 814	923 881
Inngår ikke i beregningen av utsatt skatt	7 318 694	6 750 269	-568 425
Grunnlag for utsatt skattefordel	-436 728	0	436 728
 Utsatt skattefordel (22 %)	-96 080	0	96 080

I henhold til God regnskapsskikk for små foretak balanseføres ikke utsatt skattefordel.

## NOTE 9 FORTSATT DRIFT

Årsregnskapet er utarbeidet under forutsetning om fortsatt drift.

Gjennom 2020 har egenkapitalen blitt styrket gjennom med totalt 2 909 509,- slik at selskapet har redusert udekket tap kraftig.

Omsetningen har økt kraftig og vi ser resultatet i et mye lavere underskudd enn tidligere år. Styret bedømmer dermed at selskapets evne til fortsatt drift er god.





## NOTE 10 DATTERSELSKAP, TILKNYTTET SELSKAP M.V.


Investeringen er regnskapsført i selskapsregnskapet etter kostmetoden. Selskapet har følgende datterselskap og tilknyttede selskap


Navn	Eierandel / Stemme- andel	EK siste årsregnskap	Res siste årsregnskap	B
CIE Sweden AB	100%	150 148	23 839 197	


Investeringen fordeler seg med 47 600 i aksjer og 150 000 i aksjeeierinnskudd.


 Legally signed by  
Rodney John Boot  
21.06.2021


 Legally signed by  
Aleksander Dawid Rosinski  
21.06.2021

 Legally signed by  
Steffen Gausemel Backe  
21.06.2021

 Legally signed by  
Lars Marius Opsal  
21.06.2021

 Legally signed by  
Gautam Chandna  
21.06.2021

 Legally signed by  
Sverre Christian Munck  
21.06.2021

 Legally signed by  
Marius Sevaldsen  
21.06.2021

## NOTE 12 MELLOMVÆRENDE MED SELSKAP I SAMME KONSERN

	2020	2019
<b>Fordringer</b>		
Lån til foretak i samme konsern	225 000	225 000
Kundefordringer konsern	359 887	0
Andre kortsiktige fordringer konsern	4 492	0
Sum	589 379	225 000

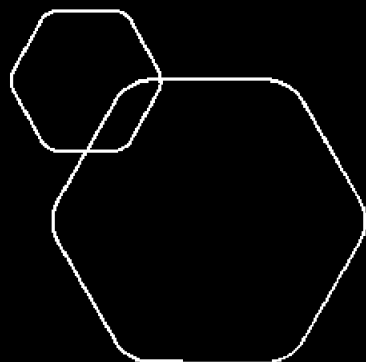
## NOTE 13 PANTSTILLELSER OG GARANTIER

	31.12.2020	31.12.2019
<b>Pantsikret gjeld, pantstillelser og garantier</b>		
Langsiktig gjeld til kredittinstitusjoner	2 875 000	2 950 000
Sum	2 875 000	2 950 000
<b>Regnskapsført verdi av pantsikrede eiendeler</b>		
Driftstilbehør	1 631 669	1 666 830
Aksjer	47 600	47 600
Kundefordringer	1 070 254	816 149
Sum	2 749 523	2 530 579

## NOTE 14 OFFENTLIG TILSKUDD

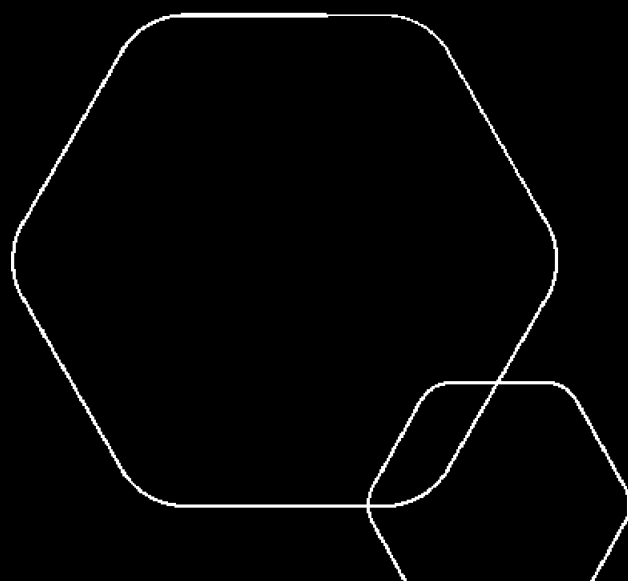
Selskapet har forsknings- og utviklingskostnader som medfører at det kommer inn under Skattefunnordningen. Godkjente prosjektregnskaper i 2020 tilsier et Skattefunntilskudd på kr 580 541-. Beløpet er i sin helhet ført som reduksjon av balanseførte kostnader tilknyttet prosjektet (nettoføring). Tilskuddet resultatføres i takt med avskrivningen av investeringen i prosjektet.

I 2019 mottok selskapet NOK 750 098 i tilskudd.



**Årsregnskap 2020**  
**Cake It Easy AS**

**Resultatregnskap**  
**Balanse**  
**Noter til regnskapet**



**Org.nr.: 996 301 036**



<b>Resultatregnskap</b>			
<b>Cake It Easy AS</b>			
	<b>Note</b>	<b>2020</b>	<b>2019</b>
<b>Driftsinntekter og driftskostnader</b>			
Salgsinntekt		20 147 797	13 437 135
Annen driftsinntekt	14	166 712	132 232
Sum driftsinntekter		20 314 509	13 569 367
Varekostnad		17 431 314	11 564 147
Lønnskostnad	1, 14	886 709	1 776 438
Avskrivning av driftsmidler og immaterielle eiendeler	3	1 109 305	874 749
Annen driftskostnad	1	1 217 876	1 240 993
Sum driftskostnader		20 645 203	15 456 327
Driftsresultat		-330 694	-1 886 961
<b>Finansinntekter og finanskostnader</b>			
Annen renteinntekt		5 053	3 505
Annen finansinntekt		10 097	7 045
Annen rentekostnad		135 526	170 786
Annen finanskostnad		31 415	9 160
Resultat av finansposter		-151 791	-169 396
Ordinært resultat før skattekostnad	8	-482 485	-2 056 356
Ordinært resultat		-482 485	-2 056 356
<b>Årsresultat</b>	<b>5</b>	<b>-482 485</b>	<b>-2 056 356</b>
<b>Overføringer</b>			
Overført fra annen egenkapital		379 598	1 392 000
Overført til udekket tap		-102 887	-664 356
Sum overføringer		-482 485	-2 056 356



<b>Balanse</b>			
<b>Cake It Easy AS</b>			
<b>Eiendeler</b>	<b>Note</b>	<b>2020</b>	<b>2019</b>
<b>Anleggsmidler</b>			
<b>Immaterielle eiendeler</b>			
Forskning og utvikling	3	0	10 725
Konsesjoner, patenter o.l.	3	1 631 669	1 666 830
Sum immaterielle eiendeler		1 631 669	1 677 555
Investeringer i datterselskap	10	47 600	47 600
Lån til tilknyttet selskap og felles kontrollert virksomhet	12	225 000	225 000
Sum finansielle anleggsmidler		272 600	272 600
Sum anleggsmidler		1 904 269	1 950 155
<b>Omløpsmidler</b>			
<b>Fordringer</b>			
Kundefordringer	2, 12	1 070 254	816 149
Andre kortsiktige fordringer	12, 14	680 944	805 054
Sum fordringer		1 751 198	1 621 203
Bankinnskudd, kontanter o.l.	6	1 493 343	431 996
Sum omløpsmidler		3 244 541	2 053 199
<b>Sum eiendeler</b>		<b>5 148 809</b>	<b>4 003 354</b>



<b>Balanse</b>			
<b>Cake It Easy AS</b>			
<b>Egenkapital og gjeld</b>	<b>Note</b>	<b>2020</b>	<b>2019</b>
<b>Innskutt egenkapital</b>			
Aksjekapital	4	140 980	122 830
Sum innskutt egenkapital		140 980	122 830
<b>Opptjent egenkapital</b>			
Udekket tap		-259 243	-2 668 116
Sum opptjent egenkapital		-259 243	-2 668 116
Sum egenkapital	5	-118 263	-2 545 286
<b>Gjeld</b>			
<b>Annen langsiktig gjeld</b>			
Konvertible lån		0	1 500 000
Gjeld til kredittinstitusjoner	7, 13	2 875 000	2 950 000
Sum annen langsiktig gjeld		2 875 000	4 450 000
<b>Kortsiktig gjeld</b>			
Leverandørgjeld		796 502	893 365
Skyldig offentlige avgifter		182 217	119 819
Annen kortsiktig gjeld		1 413 352	1 085 457
Sum kortsiktig gjeld		2 392 072	2 098 640
Sum gjeld		5 267 072	6 548 640
<b>Sum egenkapital og gjeld</b>		<b>5 148 809</b>	<b>4 003 354</b>
Oslo, 17.06.2021 Styret i Cake It Easy AS			
<hr/> Sverre Christian Munck styreleder	<hr/> Rodney John Boot styremedlem	<hr/> Aleksander Dawid Rosinski styremedlem	
<hr/> Gautam Chandna styremedlem	<hr/> Marius Sevaldsen styremedlem	<hr/> Steffen Gausemel Backe daglig leder	
	<hr/> Lars Marius Opsal styremedlem		
<b>Cake It Easy AS</b>			<b>Side 4</b>



## REGNSKAPSPRINSIPPER

Årsregnskapet er satt opp i samsvar med regnskapsloven og NRS 8 - God regnskapsskikk for små foretak.

### Valuta

Pengeposter i utenlandsk valuta vurderes iht. kursen ved regnskapsårets slutt.

### Driftsinntekter

Inntektsføring ved salg av varer skjer på leveringstidspunktet. Tjenester inntektsføres etter hvert som de leveres.

### Skatt

Skattekostnaden i resultatregnskapet omfatter både periodens betalbare skatt og endring i utsatt skatt. Utsatt skatt er beregnet med 22% på grunnlag av de midlertidige forskjeller som eksisterer mellom regnskapsmessige og skattemessige verdier, samt ligningsmessig underskudd til fremføring ved utgangen av regnskapsåret. Skatteøkende og skattereduserende midlertidige forskjeller som reverserer eller kan reverseres i samme periode er utlignet og nettoført.

### Klassifisering og vurdering av anleggsmidler

Anleggsmidler omfatter eiendeler bestemt til varig eie og bruk. Anleggsmidler er vurdert til anskaffelseskost. Varige driftsmidler balanseføres og avskrives over driftsmidlets økonomiske levetid. Varige driftsmidler nedskrives til gjenvinnbart beløp ved verdifall som forventes ikke å være forbigående. Gjenvinnbart beløp er det høyeste av netto salgsverdi og verdi i bruk. Verdi i bruk er nåverdi av fremtidige kontantstrømmer knyttet til eiendelen. Nedskrivningen reverseres når grunnlaget for nedskrivningen ikke lenger er til stede.

### Klassifisering og vurdering av omløpsmidler

Omløpsmidler og kortsiktig gjeld omfatter normalt poster som forfaller til betaling innen ett år etter balansedagen, samt poster som knytter seg til varekretsløpet. Omløpsmidler vurderes til laveste verdi av anskaffelseskost og virkelig verdi.

### Aksjer i datterselskap

Investeringer i datterselskap er vurdert etter kostmetoden ettersom konsernet samlet ikke overstiger grensen for små foretak.

### Fordringer

Kundefordringer og andre fordringer oppføres til pålydende etter fradrag for avsetning til forventet tap. Avsetning til tap gjøres på grunnlag av en individuell vurdering av de enkelte fordringene.



## NOTE 1 LØNSKOSTNADER OG YTELSER, GODTGJØRELSE TIL DAGLIG LEDER, STYRET OG REVISOR

Lønnskostnader	2020	2019
Lønninger	691 293	1 440 317
Arbeidsgiveravgift	155 730	284 830
Pensjonskostnader	34 385	0
Andre ytelser	5 301	51 291
Sum	886 709	1 776 438

Selskapet har mot slutten av 2020 ansatt 3 personer.

### Pensjonsforpliktelser

Selskapet er pliktig til å ha tjenestepensjonsordning etter lov om obligatorisk tjenestepensjon. Selskapets tjenestepensjonsordning tilfredsstiller kravene i denne lov.

Ytelser til ledende personer	Daglig leder	Styret
Lønn	512 735	0
Pensjonskostnader	8 976	0
Annen godtgjørelse	4 392	0
Andre ytelser	29	0
Sum	526 132	0

### Revisor

Honorar til revisor utgjorde 52 525 for revisjon og 15 730 for andre tjenester.

## NOTE 2 KUNDEFORDRINGER OG ANDRE KORTSIKTIGE FORDRINGER

Kundefordringer og andre kortsiktige fordringer er vurdert til pålydende, redusert for påregnelig avsetning til tap på krav.

	2020	2019
Kundefordringer til pålydende	1 070 254	816 149
Fordringer via betalingsløsninger	83 551	225 000
Netto kundefordringer pr. 31.12.2020	1 153 804	1 041 149



## NOTE 3 VARIGE DRIFTSMIDLER OG IMMATERIELLE EIENDELER

	Nettbutikk	Goodwill	SUM
Anskaffelseskost 01.01.2020	3 252 226	10 725	3 262 951
Årets tilgang	1 063 418	0	1 063 418
Årets avgang	0	-10 725	-10 725
<b>Anskaffelseskost pr. 31.12.2020</b>	<b>4 315 644</b>	<b>0</b>	<b>4 315 644</b>
Akkumulerte avskrivninger 31.12.2020	-2 683 975	0	-2 683 975
<b>Bokført verdi pr. 31.12.2020</b>	<b>1 631 668</b>	<b>0</b>	<b>1 631 668</b>
Årets avskrivning	1 109 305	0	1 109 305
Årets avskrivning i %	33 %	Ingen avskrivning	
Økonomisk levetid	3 år lineært		

Selskapet har aktivert kostnader ifbm en ny plattform for nettbutikken. Plattformen avskrives over antatt levetid på 3 år.

## NOTE 4 AKSJONÆRER

Aksjekapitalen i Cake It Easy AS pr. 31.12 består av:

	Antall	Pålydende	Bokført
Ordinære aksjer	14 098	10,0	140 980
Sum	14 098		140 980

### Eierstruktur

Aksjonærer i % pr. 31.12:

	Ordinære	Eierandel	Stemmeandel
Ataraxia AS	7 864	55,8	55,8
Elsø Lama Holding AS	1 516	10,8	10,8
Momento AS	1 200	8,5	8,5
Oslo Dev House AS	936	6,6	6,6
Founders Fund II AS	800	5,7	5,7
Backe & Backe AS	500	3,5	3,5
Creative Stuff AS	329	2,3	2,3
Libras AS	279	2,0	2,0
Elasticity AS	225	1,6	1,6
App Fjord AS	100	0,7	0,7
Espen Nicolaysen AS	98	0,7	0,7
Reistad Invest AS	61	0,4	0,4
IP Boki Igor Aleksandrovich	54	0,4	0,4
Katharina Jens	50	0,4	0,4
Cognum AS	49	0,3	0,3
Håvard Bungum	37	0,3	0,3
Totalt antall aksjer	14 098	100,0	100,0

Aksjer og opsjoner eiet av medlemmer i styret og daglig leder:

Navn	Verv	Ordinære
Cake It Easy AS		Side 7



Marius Sevaldsen	styremedlem	7 864
Lars Marius Opsal	styremedlem	1 516
Totalt antall aksjer		9 380

## NOTE 5 EGENKAPITAL

	Aksjekapital	Overkurs	Udekket tap	Sum egenkapital
Pr. 31.12.2019	122 830	0	-2 668 116	-2 545 286
Pr. 01.01.2020	122 830	0	-2 668 116	-2 545 286
Årets resultat	0	-379 598	-102 887	-482 485
Kapitalendring	18 150	2 891 359	0	2 909 509
Korrigert udekket tap 2019 mot overkurs	0	-2 511 761	2 511 486	0
Pr. 31.12.2020	140 980	0	-259 517	-118 262

## NOTE 6 BANKINNSKUDD

Pr 31.12.2020 hadde selskapet bundne midler på skattetrekkskonto med kr 68 646.  
Skyldig forskuddstrekk er kr 57 685.

## NOTE 7 ANNEN LANGSIKTIG GJELD

Gjeld som forfaller om fem år eller mer etter regnskapsårets slutt:	2020	2019
Gjeld til kredittinstitusjoner	2 875 000	2 950 000
Sum annen langsiktig gjeld	2 875 000	2 950 000



## NOTE 8 SKATT

<b>Årets skattekostnad</b>	<b>2020</b>	<b>2019</b>
Resultatført skatt på ordinært resultat:		
Betalbar skatt	0	0
Endring i utsatt skattefordel	0	0
Skattekostnad ordinært resultat	0	0
Skattepliktig inntekt:		
Ordinært resultat før skatt	-482 485	-2 056 356
Permanente forskjeller	-522 668	-750 898
Endring i midlertidige forskjeller	81 273	106 206
Skattepliktig inntekt	-923 881	-2 701 049
Betalbar skatt i balansen:		
Betalbar skatt på årets resultat	0	0
Sum betalbar skatt i balansen	0	0

Skatteeffekten av midlertidige forskjeller og underskudd til fremføring som har gitt opphav til utsatt skatt og utsatte skattefordeler, spesifisert på typer av midlertidige forskjeller

	<b>2020</b>	<b>2019</b>	<b>Endring</b>
Varige driftsmidler	0	10 725	10 725
Fordringer	-35 000	0	35 000
Avsetninger mv	-436 728	-401 180	35 548
Sum	-471 728	-390 455	81 273
Akkumulert fremførbart underskudd	-7 283 694	-6 359 814	923 881
Inngår ikke i beregningen av utsatt skatt	7 318 694	6 750 269	-568 425
Grunnlag for utsatt skattefordel	-436 728	0	436 728
Utsatt skattefordel (22 %)	-96 080	0	96 080

I henhold til God regnskapsskikk for små foretak balanseføres ikke utsatt skattefordel.

## NOTE 9 FORTSATT DRIFT

Årsregnskapet er utarbeidet under forutsetning om fortsatt drift.

Gjennom 2020 har egenkapitalen blitt styrket gjennom med totalt 2 909 509,- slik at selskapet har redusert udekket tap kraftig.

Omsetningen har økt kraftig og vi ser resultatet i et mye lavere underskudd enn tidligere år. Styret bedømmer dermed at selskapets evne til fortsatt drift er god.



## NOTE 10 DATTERSELSKAP, TILKNYTTET SELSKAP M.V.

Investeringen er regnskapsført i selskapsregnskapet etter kostmetoden. Selskapet har følgende eierandeler i datterselskap og tilknyttede selskap

Navn	Eierandel / Stemme- andel	EK siste årsregnskap	Res siste årsregnskap	Bokført verdi
CIE Sweden AB	100%	150 148	23 839	197 600

Investeringen fordeler seg med 47 600 i aksjer og 150 000 i aksjeeierinnskudd.

## NOTE 12 MELLOMVÆRENDE MED SELSKAP I SAMME KONSERN

	2020	2019
<b>Fordringer</b>		
Lån til foretak i samme konsern	225 000	225 000
Kundefordringer konsern	359 887	0
Andre kortsiktige fordringer konsern	4 492	0
Sum	589 379	225 000

## NOTE 13 PANTSTILLELSER OG GARANTIER

	31.12.2020	31.12.2019
<b>Pantsikret gjeld, pantstillelser og garantier</b>		
Langsiktig gjeld til kredittinstitusjoner	2 875 000	2 950 000
Sum	2 875 000	2 950 000
<b>Regnskapsført verdi av pantsikrede eiendeler</b>		
Driftstilbehør	1 631 669	1 666 830
Aksjer	47 600	47 600
Kundefordringer	1 070 254	816 149
Sum	2 749 523	2 530 579

## NOTE 14 OFFENTLIG TILSKUDD

Selskapet har forsknings- og utviklingskostnader som medfører at det kommer inn under Skattefunnordningen. Godkjente prosjektregnskaper i 2020 tilsier et Skattefunntilskudd på kr 580 541-. Beløpet er i sin helhet ført som reduksjon av balanseførte kostnader tilknyttet prosjektet (nettoføring). Tilskuddet resultatføres i takt med avskrivningen av investeringen i prosjektet.

I 2019 mottok selskapet NOK 750 098 i tilskudd.