



ÅRSREGNSKAPET FOR REGNSKAPSÅRET 2020 - GENERELL INFORMASJON

Enheten

Organisasjonsnummer: 913 867 785
Organisasjonsform: Aksjeselskap
Foretaksnavn: ISTAD FIBER AS
Forretningsadresse: Plutovegen 5
6419 MOLDE

Regnskapsår

Årsregnskapets periode: 01.01.2020 - 31.12.2020

Konsern

Morselskap i konsern: Nei

Regnskapsregler

Regler for små foretak benyttet: Ja
Benyttet ved utarbeidelsen av årsregnskapet til selskapet: Regnskapslovens alminnelige regler

Årsregnskapet fastsatt av kompetent organ

Bekreftet av representant for selskapet: Ivar Kosberg
Dato for fastsettelse av årsregnskapet: 19.03.2021

Grunnlag for avgivelse

År 2020: Årsregnskapet er elektronisk innlevert
År 2019: Tall er hentet fra elektronisk innlevert årsregnskap fra 2020

Det er ikke krav til at årsregnskapet m.v. som sendes til Regnskapsregisteret er undertegnet. Kontrollen på at dette er utført ligger hos revisor/enhetens øverste organ. Sikkerheten ivaretas ved at innsender har rolle/rettighet for innsending av årsregnskapet via Altinn, og ved at det bekreftes at årsregnskapet er fastsatt av kompetent organ.

Brønnøysundregistrene, 24.07.2022



Resultatregnskap

Beløp i: NOK	Note	2020	2019
RESULTATREGNSKAP			
Inntekter			
Salgsinntekt		73 310 323	60 850 648
Sum inntekter		73 310 323	60 850 648
Kostnader			
Varekostnad		28 880 773	24 350 823
Lønnskostnad	2	7 744 601	6 771 678
Avskrivning av driftsmidler og immaterielle eiendeler	7	14 155 177	11 054 298
Annen driftskostnad	2, 10	16 703 193	16 120 285
Sum kostnader		67 483 744	58 297 084
Driftsresultat		5 826 579	2 553 564
Finansinntekter og finanskostnader			
Annen finansinntekt		80 314	156 111
Sum finansinntekter		80 314	156 111
Annen finanskostnad		4 993 126	4 819 965
Sum finanskostnader		4 993 126	4 819 965
Netto finans		-4 912 812	-4 663 855
Ordinært resultat før skattekostnad		913 767	-2 110 291
Skattekostnad på ordinært resultat	3	201 381	-457 289
Ordinært resultat etter skattekostnad		712 386	-1 653 002
Årsresultat		712 386	-1 653 002
Årsresultat etter minoritetsinteresser		712 386	-1 653 002
Totalresultat		712 386	-1 653 002
Overføringer og disponeringer			
Avsatt til annen egenkapital		712 386	
Overført fra annen egenkapital			-1 653 002



Resultatregnskap

Beløp i: NOK	Note	2020	2019
Sum overføringer og disponeringer	4	712 386	-1 653 002



Balanse

Beløp i: NOK	Note	2020	2019
BALANSE - EIENDELER			
Anleggsmidler			
Immaterielle eiendeler			
Lisenser, programvare o.l.	7		127 119
Utsatt skattefordel	3	1 654 321	1 855 702
Sum immaterielle eiendeler		1 654 321	1 982 820
Varige driftsmidler			
Anlegg under utførelse	7	90 085 518	90 289 062
Infrastrukturkanaler, bygninger o.l.	7	121 931 028	96 179 288
Fiber kabelnett og elektronikk	7	133 294 685	93 841 149
Driftsløsøre, inventar o.a. utstyr	7	601 588	293 216
Sum varige driftsmidler	7, 9	345 912 818	280 602 715
Sum anleggsmidler		347 567 139	282 585 535
Omløpsmidler			
Varer			
Fordringer			
Kundefordringer	9	1 904 261	1 813 274
Andre kortsiktige fordringer		4 399 924	4 506 561
Sum fordringer	8	6 304 184	6 319 835
Bankinnskudd, kontanter og lignende			
Bankinnskudd, kontanter o.l.	6	2 943 841	19 897 664
Sum bankinnskudd, kontanter og lignende		2 943 841	19 897 664
Sum omløpsmidler		9 248 026	26 217 499
SUM EIENDELER		356 815 165	308 803 035

BALANSE - EGENKAPITAL OG GJELD

Egenkapital



Balanse

Beløp i: NOK	Note	2020	2019
Innskutt egenkapital			
Aksjekapital	5	112 260 000	112 260 000
Overkurs		4 982 458	4 982 458
Sum innskutt egenkapital		117 242 458	117 242 458
Opptjent egenkapital			
Annen egenkapital		3 813 376	3 100 990
Sum opptjent egenkapital		3 813 376	3 100 990
Sum egenkapital	4	121 055 833	120 343 447
Gjeld			
Langsiktig gjeld			
Annen langsiktig gjeld			
Gjeld til kredittinstitusjoner	9	207 222 220	169 444 444
Sum annen langsiktig gjeld		207 222 220	169 444 444
Sum langsiktig gjeld		207 222 220	169 444 444
Kortsiktig gjeld			
Gjeld til kredittinstitusjoner	9	3 721 792	
Leverandørgjeld		17 187 376	15 391 073
Skyldig offentlige avgifter		799 552	553 472
Annen kortsiktig gjeld		6 828 392	3 070 598
Sum kortsiktig gjeld		28 537 111	19 015 144
Sum gjeld		235 759 331	188 459 588
SUM EGENKAPITAL OG GJELD		356 815 165	308 803 035



Brønnøysundregistrene

ÅRSREGNSKAP FOR REGNSKAPSÅRET 2020 - GENERELL INFORMASJON

Journalnummer: 2021 432626

Enheten

Organisasjonsnummer: 913 867 785
Organisasjonsform: Aksjeselskap
Foretaksnavn: ISTAD FIBER AS
Forretningsadresse: Plutovegen 5
6419 MOLDE

Regnskapsår

Årsregnskapets periode: 01.01.2020 - 31.12.2020

Konsern

Morselskap i konsern: Nei

Regnskapsregler

Regler for små foretak benyttet: Ja
Benyttet ved utarbeidelsen av
årsregnskapet til selskapet: Regnskapslovens alminnelige regler

Årsregnskapet fastsatt av kompetent organ

Bekreftet av representant for selskapet: Ivar Kosberg
Dato for fastsettelse av årsregnskapet: 19.03.2021

Grunnlag for avgivelse

År 2020: Årsregnskap er elektronisk innlevert.
År 2019: Tall er hentet fra elektronisk innlevert årsregnskap fra 2020.

Det er ikke krav til at årsregnskapet m.v. som sendes til Regnskapsregisteret er undertegnet. Kontrollen på at dette er utført ligger hos revisor/enhetens øverste organ. Sikkerheten ivaretas ved at innsender har rolle/rettighet for innsending av årsregnskapet via Altinn, og ved at det bekreftes at årsregnskapet er fastsatt av kompetent organ.

Brønnøysundregistrene, 01.07.2021



Organisasjonsnr: 913 867 785
ISTAD FIBER AS

RESULTATREGNSKAP

Beløp i: NOK	Note	2020	2019
RESULTATREGNSKAP			
Inntekter			
Salgsinntekt		73 310 323	60 850 648
Sum inntekter		73 310 323	60 850 648
Kostnader			
Varekostnad		28 880 773	24 350 823
Lønnskostnad	2	7 744 601	6 771 678
Avskrivning av driftsmidler og immaterielle eiendeler	7	14 155 177	11 054 298
Annen driftskostnad	2, 10	16 703 193	16 120 285
Sum kostnader		67 483 744	58 297 084
Driftsresultat		5 826 579	2 553 564
Finansinntekter og finanskostnader			
Annen finansinntekt		80 314	156 111
Sum finansinntekter		80 314	156 111
Annen finanskostnad		4 993 126	4 819 965
Sum finanskostnader		4 993 126	4 819 965
Netto finans		-4 912 812	-4 663 855
Ordinært resultat før skattekostnad			
Skattekostnad på ordinært resultat	3	201 381	-457 289
Ordinært resultat etter skattekostnad		712 386	-1 653 002
Årsresultat		712 386	-1 653 002
Årsresultat etter minoritetsinteresser		712 386	-1 653 002
Totalresultat		712 386	-1 653 002
Overføringer og disponeringer			
Avsatt til annen egenkapital		712 386	
Overført fra annen egenkapital			-1 653 002
Sum overføringer og disponeringer	4	712 386	-1 653 002



Organisasjonsnr: 913 867 785
ISTAD FIBER AS

BALANSE

Beløp i: NOK	Note	2020	2019
BALANSE - EIENDELER			
Anleggsmidler			
Immaterielle eiendeler			
Lisenser, programvare o.l.	7		127 119
Utsatt skattefordel	3	1 654 321	1 855 702
Sum immaterielle eiendeler		1 654 321	1 982 820
Varige driftsmidler			
Anlegg under utførelse	7	90 085 518	90 289 062
Infrastrukturkanaler, bygninger o.l.	7	121 931 028	96 179 288
Fiber kabelnett og elektronikk	7	133 294 685	93 841 149
Driftsløsøre, inventar o. a. utstyr	7	601 588	293 216
Sum varige driftsmidler	7, 9	345 912 818	280 602 715
Sum anleggsmidler		347 567 139	282 585 535
Omløpsmidler			
Varer			
Fordringer			
Kundefordringer	9	1 904 261	1 813 274
Andre kortsiktige fordringer		4 399 924	4 506 561
Sum fordringer	8	6 304 184	6 319 835
Bankinnskudd, kontanter og lignende			
Bankinnskudd, kontanter o. l.	6	2 943 841	19 897 664
Sum bankinnskudd, kontanter og lignende		2 943 841	19 897 664
Sum omløpsmidler		9 248 026	26 217 499
SUM EIENDELER		356 815 165	308 803 035
BALANSE - EGENKAPITAL OG GJELD			
Egenkapital			
Innskutt egenkapital			
Aksjekapital	5	112 260 000	112 260 000
Overkurs		4 982 458	4 982 458
Sum innskutt egenkapital		117 242 458	117 242 458



Opptjent egenkapital			
Annen egenkapital		3 813 376	3 100 990
Sum opptjent egenkapital		3 813 376	3 100 990
Sum egenkapital	4	121 055 833	120 343 447
Gjeld			
Langsiktig gjeld			
Annen langsiktig gjeld			
Gjeld til			
kredittinstitusjoner	9	207 222 220	169 444 444
Sum annen langsiktig gjeld		207 222 220	169 444 444
Sum langsiktig gjeld		207 222 220	169 444 444
Kortsiktig gjeld			
Gjeld til			
kredittinstitusjoner	9	3 721 792	
Leverandørgjeld		17 187 376	15 391 073
Skyldig offentlige avgifter		799 552	553 472
Annen kortsiktig gjeld		6 828 392	3 070 598
Sum kortsiktig gjeld		28 537 111	19 015 144
Sum gjeld		235 759 331	188 459 588
SUM EGENKAPITAL OG GJELD		356 815 165	308 803 035



Organisasjonsnr: 913 867 785
ISTAD FIBER AS

NOTEOPPLYSNINGER - SELSKAP - alle poster oppgitt i hele tall

Note
5

Antall aksjer og aksjeeiere

<u>Aksjeklasse</u>	<u>Ant. aksjer</u>	<u>Pålydende</u>	<u>Bokført verdi</u>
Ordinære aksjer	112260000.00	1.00	112260000.00

<u>Aksjeeiere - fritekst</u>	<u>Antall</u>	<u>Eierandel</u>	<u>Aksjeklasse</u>
Istad AS	56130000.00	50.00%	Ordinære aksjer
Lyse Fiberinvest AS	56130000.00	50.00%	Ordinære aksjer

<u>Sum</u>	<u>Sum antall</u>	<u>Sum eierandel</u>
	112260000.00	100.00%

Note
2

Ytelser til ledende personer

Ytelser til daglig leder

<u>Ytelser</u>	<u>Lønn</u>	<u>Pensj.forpl.</u>	<u>Andre godtgj.</u>
	1247247.00	210201.00	11762.00

Note
2, 5

Ytelser til andre ledende personer

Note
2

Antall årsverk i regnskapsåret

Virksomheten har hatt følgende antall årsverk:
12.00

Note
9

Lån og sikkerhetsstillelse til ledende personer og aksjeeiere



Er det gitt lån eller sikkerhetsstillelse til ledende personer: Nei

<u>Sikkerhetsstillelse</u>	<u>Daglig leder</u>	<u>Styrets leder</u>	<u>Andre nærstående</u>
	0	0	0



Building a better
working world

Statsautoriserte revisorer
Ernst & Young AS

DaaeGården, NO-6010 Ålesund
Langelandsvegen 1, NO-6010 Ålesund

Foretaksregisteret: NO 976 389 387 MVA
Tlf: +47 24 00 24 00

www.ey.no
Medlemmer av Den norske revisorforening

UAVHENGIG REVISORS BERETNING

Til generalforsamlingen i Istad Fiber AS

Uttalelse om revisjonen av årsregnskapet

Konklusjon

Vi har revidert årsregnskapet for Istad Fiber AS som består av balanse per 31. desember 2020, resultatregnskap for regnskapsåret avsluttet per denne datoen og en beskrivelse av vesentlige anvendte regnskapsprinsipper og andre noteopplysninger.

Etter vår mening er årsregnskapet avgitt i samsvar med lov og forskrifter og gir et rettviseende bilde av selskapets finansielle stilling per 31. desember 2020 og av dets resultater for regnskapsåret avsluttet per denne datoen i samsvar med regnskapslovens regler og god regnskapsskikk i Norge.

Grunnlag for konklusjonen

Vi har gjennomført revisjonen i samsvar med lov, forskrift og god revisjonsskikk i Norge, herunder de internasjonale revisjonsstandardene (ISA-ene). Våre oppgaver og plikter i henhold til disse standardene er beskrevet i avsnittet *Revisors oppgaver og plikter ved revisjonen av årsregnskapet*. Vi er uavhengige av selskapet i samsvar med de relevante etiske kravene i Norge knyttet til revisjon slik det kreves i lov og forskrift. Vi har også overholdt våre øvrige etiske forpliktelser i samsvar med disse kravene. Etter vår oppfatning er innhentet revisjonsbevis tilstrekkelig og hensiktsmessig som grunnlag for vår konklusjon.

Ledelsens ansvar for årsregnskapet

Styret og daglig leder (ledelsen) er ansvarlig for å utarbeide årsregnskapet i samsvar med lov og forskrifter, herunder for at det gir et rettviseende bilde i samsvar med regnskapslovens regler og god regnskapsskikk i Norge. Ledelsen er også ansvarlig for slik intern kontroll som den finner nødvendig for å kunne utarbeide et årsregnskap som ikke inneholder vesentlig feilinformasjon, verken som følge av misligheter eller feil.

Ved utarbeidelsen av årsregnskapet må ledelsen ta standpunkt til selskapets evne til fortsatt drift og opplyse om forhold av betydning for fortsatt drift. Forutsetningen om fortsatt drift skal legges til grunn for årsregnskapet med mindre ledelsen enten har til hensikt å avvikle selskapet eller legge ned virksomheten, eller ikke har noe annet realistisk alternativ.

Revisors oppgaver og plikter ved revisjonen av årsregnskapet

Vårt mål er å oppnå betryggende sikkerhet for at årsregnskapet som helhet ikke inneholder vesentlig feilinformasjon, verken som følge av misligheter eller feil, og å avgi en revisjonsberetning som inneholder vår konklusjon. Betryggende sikkerhet er en høy grad av sikkerhet, men ingen garanti for at en revisjon utført i samsvar med lov, forskrift og god revisjonsskikk i Norge, herunder ISA-ene, alltid vil avdekke vesentlig feilinformasjon. Feilinformasjon kan skyldes misligheter eller feil og er å anse som vesentlig dersom den enkeltvis eller samlet med rimelighet kan forventes å påvirke de økonomiske beslutningene som brukerne foretar på grunnlag av årsregnskapet.

Som del av en revisjon i samsvar med lov, forskrift og god revisjonsskikk i Norge, herunder ISA-ene, utøver vi profesjonelt skjønn og utviser profesjonell skepsis gjennom hele revisjonen. I tillegg

- ▶ identifiserer og anslår vi risikoen for vesentlig feilinformasjon i årsregnskapet, enten det skyldes misligheter eller feil. Vi utformer og gjennomfører revisjonshandlinger for å håndtere slike risikoer, og innhenter revisjonsbevis som er tilstrekkelig og hensiktsmessig som grunnlag for vår konklusjon. Risikoen for at vesentlig feilinformasjon som følge av misligheter ikke blir avdekket, er høyere enn for feilinformasjon som skyldes feil, siden misligheter kan innebære samarbeid, forfalskning, bevisste utelatelser, uriktige fremstillinger eller overstyring av intern kontroll;
- ▶ opparbeider vi oss en forståelse av den interne kontrollen som er relevant for revisjonen, for å utforme revisjonshandlinger som er hensiktsmessige etter omstendighetene, men ikke for å gi uttrykk for en mening om effektiviteten av selskapets interne kontroll;



Building a better
working world

2

- ▶ vurderer vi om de anvendte regnskapsprinsippene er hensiktsmessige og om regnskapsestimatene og tilhørende noteopplysninger utarbeidet av ledelsen er rimelige;
- ▶ konkluderer vi på om ledelsens bruk av fortsatt drift-forutsetningen er hensiktsmessig, og, basert på innhentede revisjonsbevis, hvorvidt det foreligger vesentlig usikkerhet knyttet til hendelser eller forhold som kan skape betydelig tvil om selskapets evne til fortsatt drift. Dersom vi konkluderer med at det foreligger vesentlig usikkerhet, kreves det at vi i revisjonsberetningen henleder oppmerksomheten på tilleggsopplysningene i årsregnskapet. Hvis slike tilleggsopplysninger ikke er tilstrekkelige, må vi modifisere vår konklusjon. Våre konklusjoner er basert på revisjonsbevis innhentet frem til datoen for revisjonsberetningen. Etterfølgende hendelser eller forhold kan imidlertid medføre at selskapets evne til fortsatt drift ikke lenger er til stede;
- ▶ vurderer vi den samlede presentasjonen, strukturen og innholdet i årsregnskapet, inkludert tilleggsopplysningene, og hvorvidt årsregnskapet gir uttrykk for de underliggende transaksjonene og hendelsene på en måte som gir et rettviseende bilde.

Vi kommuniserer med styret blant annet om det planlagte omfanget av revisjonen, tidspunktet for vårt revisjonsarbeid og eventuelle vesentlige funn i vår revisjon, herunder vesentlige svakheter i den interne kontrollen som vi avdekker gjennom vårt arbeid.

Uttalelse om øvrige lovmessige krav

Konklusjon om registrering og dokumentasjon

Basert på vår revisjon av årsregnskapet som beskrevet ovenfor, og kontrollhandlinger vi har funnet nødvendige i henhold til internasjonal standard for attestasjonsoppdrag (ISAE) 3000 «Attestasjonsoppdrag som ikke er revisjon eller forenklet revisorkontroll av historisk finansiell informasjon», mener vi at ledelsen har oppfylt sin plikt til å sørge for ordentlig og oversiktlig registrering og dokumentasjon av selskapets regnskapsopplysninger i samsvar med lov og god bokføringskikk i Norge.

Ålesund, 19. mars 2021
ERNST & YOUNG AS

Revisjonsberetningen er signert elektronisk

Ivar-André Norvik
statsautorisert revisor

Penneo Dokumentnr: 4WAAK-13TCH-DAT06-K8X6D-KW7WZ-TAAOE



PENNEO

Signaturene i dette dokumentet er juridisk bindende. Dokument signert med "Penneo™ - sikker digital signatur".
De signerende parter sin identitet er registrert, og er listet nedenfor.

"Med min signatur bekrefter jeg alle datoer og innholdet i dette dokument."

Ivar-Andre Årnes Norvik

Statsautorisert revisor

På vegne av: EY

Serienummer: 9578-5998-4-1416660

IP: 145.62.xxx.xxx

2021-03-19 13:39:07Z



Penneo Dokumentnr: 4WAAK-13TCH-DAT06-K8X6D-KW7WZ-TAAOE

Dokumentet er signert digitalt, med **Penneo.com**. Alle digitale signatur-data i dokumentet er sikret og validert av den datamaskin-utregnede hash-verdien av det opprinnelige dokument. Dokumentet er låst og tids-stemplet med et sertifikat fra en betrodd tredjepart. All kryptografisk bevis er integrert i denne PDF, for fremtidig validering (hvis nødvendig).

Hvordan bekrefter at dette dokumentet er originalen?

Dokumentet er beskyttet av ett Adobe CDS sertifikat. Når du åpner dokumentet i

Adobe Reader, skal du kunne se at dokumentet er sertifisert av **Penneo e-signature service <penneo@penneo.com>**. Dette garanterer at innholdet i dokumentet ikke har blitt endret.

Det er lett å kontrollere de kryptografiske beviser som er lokalisert inne i dokumentet, med Penneo validator - <https://penneo.com/validate>



Sak 02_21 - Vedlegg Årsregnskap 2020.pdf

Signers:

Name	Method	Date
Humlung, Rune Ingvald	BANKID_MOBILE	2021-03-19 13:31 GMT+1
Utengen, Esther Vibecke	BANKID_MOBILE	2021-03-19 13:48 GMT+1
Berntsen, Tore Strømmen	BANKID_MOBILE	2021-03-19 14:14 GMT+1
Halse, Dyre	BANKID_MOBILE	2021-03-19 14:25 GMT+1
Sandøy, Torkil Åndal	BANKID_MOBILE	2021-03-19 15:15 GMT+1
Jacobsen, Tarje Nordstrand	BANKID_MOBILE	2021-03-19 15:30 GMT+1
Asheim, Kenneth	BANKID	2021-03-19 17:05 GMT+1

This document package contains:

- Front page (this page)
- The original document(s)
- The electronic signatures. These are not visible in the document, but are electronically integrated.



This file is sealed with a digital signature.
The seal is a guarantee for the authenticity
of the document.

Document ID:
A94367211B6C4D6BAD240F0AE518B063

THE SIGNED DOCUMENT FOLLOWS ON THE NEXT PAGE >



Årsregnskap

2020

Istad Fiber AS

Org.nr. 913 867 785



This file is sealed with a digital signature.
The seal is a guarantee for the authenticity
of the document.

Document ID:
A94367211B6C4D6BAD240F0AE518B063



RESULTATREGNSKAP

ISTAD FIBER AS

DRIFTSINNEKTER OG DRIFTSKOSTNADER	Note	2020	2019
Salgsinntekt		73 310 323	60 850 648
Sum driftsinntekter		73 310 323	60 850 648
Varekostnad		28 880 773	24 350 823
Lønnskostnad	2	7 744 601	6 771 678
Avskrivning av driftsmidler og immaterielle eiendeler	7	14 155 177	11 054 298
Annen driftskostnad	2, 10	16 703 193	16 120 285
Sum driftskostnader		67 483 744	58 297 084
Driftsresultat		5 826 579	2 553 564
FINANSINNEKTER OG FINANSKOSTNADER			
Annen finansinntekt		80 314	156 111
Annen finanskostnad		4 993 126	4 819 965
Resultat av finansposter		-4 912 812	-4 663 855
Ordinært resultat før skattekostnad		913 767	-2 110 291
Skattekostnad på ordinært resultat	3	201 381	-457 289
Ordinært resultat		712 386	-1 653 002
Årsresultat		712 386	-1 653 002
OVERFØRINGER			
Avsatt til annen egenkapital		712 386	0
Overført fra annen egenkapital		0	1 653 002
Sum overføringer	4	712 386	-1 653 002

ISTAD FIBER AS

SIDE 2



This file is sealed with a digital signature.
The seal is a guarantee for the authenticity
of the document.

Document ID:
A94367211B6C4D6BAD240F0AE518B063



BALANSE

ISTAD FIBER AS

EIENDELER	Note	2020	2019
ANLEGGSMIDLER			
IMMATERIELLE EIENDELER			
Lisenser, programvare o.l.	7	0	127 119
Utsatt skattefordel	3	1 654 321	1 855 702
Sum immaterielle eiendeler		1 654 321	1 982 820
VARIGE DRIFTSMIDLER			
Anlegg under utførelse	7	90 085 518	90 289 062
Infrastrukturkanaler, bygninger o.l.	7	121 931 028	96 179 288
Fiber kabelnett og elektronikk	7	133 294 685	93 841 149
Driftsløsøre, inventar o.a. utstyr	7	601 588	293 216
Sum varige driftsmidler	7, 9	345 912 818	280 602 715
Sum anleggsmidler		347 567 139	282 585 535
OMLØPSMIDLER			
FORDRINGER			
Kundefordringer	9	1 904 261	1 813 274
Andre kortsiktige fordringer		4 399 924	4 506 561
Sum fordringer	8	6 304 184	6 319 835
Bankinnskudd, kontanter o.l.	6	2 943 841	19 897 664
Sum omløpsmidler		9 248 026	26 217 499
Sum eiendeler		356 815 165	308 803 035

ISTAD FIBER AS

SIDE 3



This file is sealed with a digital signature.
The seal is a guarantee for the authenticity
of the document.

Document ID:
A94367211B6C4D6BAD240F0AE518B063



BALANSE

ISTAD FIBER AS

EGENKAPITAL OG GJELD	Note	2020	2019
INNSKUTT EGENKAPITAL			
Aksjekapital	5	112 260 000	112 260 000
Overkurs		4 982 458	4 982 458
Sum innskutt egenkapital		117 242 458	117 242 458
OPPTJENT EGENKAPITAL			
Annen egenkapital		3 813 376	3 100 990
Sum opptjent egenkapital		3 813 376	3 100 990
Sum egenkapital	4	121 055 833	120 343 447
GJELD			
ANNEN LANGSIKTIG GJELD			
Gjeld til kredittinstitusjoner	9	207 222 220	169 444 444
Sum annen langsiktig gjeld		207 222 220	169 444 444
KORTSIKTIG GJELD			
Gjeld til kredittinstitusjoner	9	3 721 792	0
Leverandørgjeld		17 187 376	15 391 073
Skyldig offentlige avgifter		799 552	553 472
Annen kortsiktig gjeld		6 828 392	3 070 598
Sum kortsiktig gjeld		28 537 111	19 015 144
Sum gjeld		235 759 331	188 459 588
Sum egenkapital og gjeld		356 815 165	308 803 035

Molde, 19.03.2021
Styret i Istad Fiber AS

Tore Strømmen Berntsen
styreleder

Dyre Halse
nestleder

Kenneth Asheim
styremedlem

Rune Humlung
styremedlem

Esther Vibecke Utengen
styremedlem

Torkil Åndal Sandøy
styremedlem

Tarje Nordstand Jacobsen
daglig leder

ISTAD FIBER AS

SIDE 4



This file is sealed with a digital signature.
The seal is a guarantee for the authenticity
of the document.

Document ID:
A94367211B6C4D6BAD240F0AE518B063

NOTER 2020

Istad Fiber AS

Note 1 Regnskapsprinsipper

Istad Fiber AS driver salg, utbygging og leveranse av fiber og bredbåndsprodukter til private, bedrifter og offentlig sektor i Molde og nærliggende kommuner. Selskapet er hjemmehørende i Molde.

Årsregnskapet er satt opp i samsvar med regnskapsloven og god regnskapsskikk for små foretak.

DRIFTSINNEKTER OG KOSTNADER

Inntektsføring skjer etter opptjeningsprinsippet som normalt vil være leveringstidspunktet for varer og tjenester. Kostnader medtas etter sammenstillingsprinsippet, dvs. at kostnader medtas i samme periode som tilhørende inntekter inntektsføres.

HOVEDREGEL FOR VURDERING OG KLASSIFISERING AV EIENDELER OG GJELD

Eiendeler bestemt til varig eie eller bruk er klassifisert som anleggsmidler. Andre eiendeler er klassifisert som omløpsmidler. Fordringer som skal tilbakebetales innen et år er uansett klassifisert som omløpsmidler. Ved klassifisering av kortsiktig og langsiktig gjeld er analoge kriterier lagt til grunn.

Anleggsmidler vurderes til anskaffelseskost, men nedskrives til virkelig verdi når verdifallet forventes ikke å være forbigående. Anleggsmidler med begrenset økonomisk levetid avskrives planmessig. Langsiktig gjeld balanseføres til nominelt mottatt beløp på etableringstidspunktet.

Omløpsmidler vurderes til laveste av anskaffelseskost og virkelig verdi. Kortsiktig gjeld balanseføres til nominelt mottatt beløp på etableringstidspunktet.

Enkelte poster er vurdert etter andre regler. Postene det gjelder vil være blant de postene som omhandles nedenfor.

IMMATERIELLE EIENDELER

Utgifter til immaterielle eiendeler, herunder utgifter til forskning og utvikling, er balanseført i den utstrekning kriteriene for balanseføring er oppfylt. Avskrivningene er som hovedregel fordelt lineært over antatt økonomisk levetid.

VARIGE DRIFTSMIDLER

Varige driftsmidler avskrives over forventet økonomisk levetid. Avskrivningene er som hovedregel fordelt lineært over antatt økonomisk levetid.

FORDRINGER

Kundefordringer og andre fordringer oppføres til pålydende etter fradrag for avsetning til forventet tap. Avsetning til tap gjøres på grunnlag av en individuell vurdering av de enkelte fordringene. I tillegg gjøres det for øvrige kundefordringer en uspesifisert avsetning for å dekke antatt tap.

SKATT

Skattekostnaden i resultatregnskapet omfatter både periodens betalbare skatt og endring i utsatt skatt. Utsatt skatt er beregnet med 22% på grunnlag av de midlertidige forskjeller som eksisterer mellom regnskapsmessige og skattemessige verdier, samt ligningsmessig underskudd til fremføring ved utgangen av regnskapsåret. Skatteøkende og skattereduserende midlertidige forskjeller som reverserer eller kan reversere i samme periode er utlignet og nettoført. Netto utsatt skattefordel balanseføres i den grad det er sannsynlig at denne kan bli nyttegjort gjennom fremtidig inntjening.

ISTAD FIBER AS

SIDE 5



This file is sealed with a digital signature.
The seal is a guarantee for the authenticity
of the document.

Document ID:
A94367211B6C4D6BAD240F0AE518B063



NOTER 2020

Istad Fiber AS

PENSJONER

Selskapet har en pensjonsordning som er finansiert via sikrede ordninger (innskuddsbasert), og denne er således ikke balanseført. I tillegg har de pensjonsforpliktelser knyttet til AFP-ordningen. Forpliktelsen er ikke balanseført i henhold til unntaksreglene for små foretak. Premiene ved begge pensjonsordningene kostnadsføres løpende over driften som lønnskostnader.

LEIEKOSTNADER

Leieavtaler kostnadsføres løpende (operasjonelle leieavtaler) og klassifiseres som ordinære driftskostnader.

Note 2 Lønnskostnader, antall ansatte, godtgjørelser, lån til ansatte m.m.

Lønnskostnader	2020	2019
Lønninger	4 648 491	4 419 178
Arbeidsgiveravgift	1 393 428	1 094 944
Pensjonskostnader	858 740	580 458
Andre ytelser	843 943	677 099
Sum	7 744 601	6 771 678

Gjennomsnittlig antall årsverk: 12 10

Ytelser til ledende personer

	Daglig leder
Lønn	1 247 247
Pensjonskostnader	210 201
Annen godtgjørelse	11 762
Sum	1 469 210

Ingen godtgjørelse er utbetalt til styret i 2020.

Daglig leder har en gjensidig oppsigelsesfrist på 6 måneder, og det er avtalt maksimal kompensasjon for etterlønn lik 6 månedslønner.

PENSJONSFORPLIKTELSE

Selskapet er pliktig til å ha tjenstepensjonsordning etter lov om obligatorisk tjenstepensjon. Selskapets pensjonsordninger tilfredsstiller kravene i denne lov.

REVISOR

Kostnadsført revisjonshonorar for 2020 utgjør kr 148 908 eks.mva, herav bistand kr 0.



This file is sealed with a digital signature.
The seal is a guarantee for the authenticity
of the document.

Document ID:
A94367211B6C4D6BAD240F0AE518B063



NOTER 2020

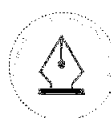
Istad Fiber AS

Note 3 Skatt

Årets skattekostnad	2020	2019
Resultatført skatt på ordinært resultat:		
Betalbar skatt	0	0
Endring i utsatt skattefordel	201 381	-457 289
Skattekostnad ordinært resultat	201 381	-457 289
Skattepliktig inntekt:		
Ordinært resultat før skatt	913 767	-2 110 291
Permanente forskjeller	1 601	31 702
Endring i midlertidige forskjeller	-18 112 720	-9 513 565
Skattepliktig inntekt	-17 197 352	-11 592 154
Betalbar skatt i balansen:		
Betalbar skatt på årets resultat	0	0
Sum betalbar skatt i balansen	0	0
Beregning av effektiv skattesats		
Resultat før skatt	913 767	-2 110 291
Beregnet skatt av resultat før skatt	201 029	-464 264
Skatteeffekt av permanente forskjeller	352	6 974
Sum	201 381	-457 290
Effektiv skattesats	22,0 %	21,7 %

Skatteeffekten av midlertidige forskjeller og underskudd til fremføring som har gitt opphav til utsatt skatt og utsatte skattefordeler, spesifisert på typer av midlertidige forskjeller

	2020	2019	Endring
Varige driftsmidler	55 091 133	36 720 249	-18 370 884
Fordringer	-314 279	-56 115	258 164
Sum	54 776 854	36 664 134	-18 112 720
Akkumulert fremførbart underskudd	-62 296 495	-45 099 143	17 197 352
Grunnlag for utsatt skattefordel	-7 519 640	-8 435 009	-915 368
Utsatt skattefordel (22 %)	-1 654 321	-1 855 702	-201 381



This file is sealed with a digital signature.
The seal is a guarantee for the authenticity
of the document.

Document ID:
A94367211B6C4D6BAD240F0AE518B063

NOTER 2020
Istad Fiber AS
Note 4 Egenkapital

	Aksjekapital	Overkurs	Annen EK	Sum egenkapital
IB 1.1.	112 260 000	4 982 458	3 100 990	120 343 447
Årets resultat	0	0	712 386	712 386
UB 31.12.	112 260 000	4 982 458	3 813 376	121 055 833

Note 5 Aksjonærer
AKSJEKAPITALEN I ISTAD FIBER AS PR. 31.12 BESTÅR AV:

	Antall	Pålydende	Bokført
Ordinære aksjer	112 260 000	1,0	112 260 000
Sum	112 260 000		112 260 000

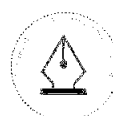
EIERSTRUKTUR

Aksjonærer i % pr. 31.12:

	Ordinære	Eierandel	Stemmeandel
Istad AS	56 130 000	50,0	50,0
Lyse Fiberinvest AS	56 130 000	50,0	50,0
Totalt antall aksjer	112 260 000	100,0	100,0

Note 6 Bankinnskudd

Selskapet har bundne bankinnskudd på kr 520 517 pr 31.12.20.


 This file is sealed with a digital signature.
 The seal is a guarantee for the authenticity
 of the document.

 Document ID:
 A94367211B6C4D6BAD240F0AE518B063

NOTER 2020

Istad Fiber AS

Note 7 Anleggsmidler

	Infrastruktur kanaler, nodehytter o.l.	Fiber- kabelnett og elektronikk	Driftsløsøre, inventar ol.
Anskaffelseskost pr. 01.01.20	104 836 409	109 689 866	946 957
+Tilgang kjøpte anleggsmidler			514 786
+Overført fra prosjekt i arbeid	30 080 682	48 946 238	
-Overført fra prosjekt i arbeid			
=Anskaffelseskost 31.12.20	134 917 091	158 636 104	1 461 743
Akkumulerte avskrivninger 31.12.20	12 986 063	25 341 419	860 156
=Bokført verdi 31.12.20	121 931 028	133 294 685	601 587
Årets ordinære avskrivninger	4 328 942	9 492 702	206 414

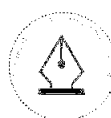
	Lisenser og programvare	Anlegg under utførelse	Sum
Anskaffelseskost pr. 01.01.20	1 533 411	90 289 062	307 295 705
+Tilgang kjøpte anleggsmidler		78 823 375	79 338 161
+Overført fra prosjekt i arbeid			79 026 920
- Overført fra prosjekt i arbeid		79 026 920	79 026 920
=Anskaffelseskost 31.12.20	1 533 411	90 085 517	386 633 866
Akkumulerte avskrivninger 31.12.20	1 533 411		40 721 049
=Bokført verdi 31.12.20	0	90 085 517	345 912 817
Årets ordinære avskrivninger	127 119		14 155 177

Fibernet, tilhørende infrastruktur/framføringskanaler og nodehytter avskrives over 25 år.
Løsøre o.l avskrives over 5 år.

Selskapet har i 2020 mottatt et investeringstilskudd på kr 2 375 000 øremerket et pågående konverteringsprosjekt. En andel på kr 1 975 000 av investeringstilskuddet er ført som reduksjon av kostpris på prosjektet som ligger som anlegg under utførelse. Resterende andel på kr 400 000 er resultatført som refusjon av lønnskostnad.

Note 8 Kundefordringer og fordringer med forfall senere enn ett år

Alle selskapets fordringer har forfall innen et år.



This file is sealed with a digital signature.
The seal is a guarantee for the authenticity
of the document.

Document ID:
A94367211B6C4D6BAD240F0AE518B063



NOTER 2020

Istad Fiber AS

Note 9 Rentebærende gjeld, pantstillelser og garantier

	31.12.2020	31.12.2019
Pantsikret gjeld, pantstillelser og garantier		
Kortsiktig gjeld til kredittinstitusjoner	-3 721 792	0
Langsiktig gjeld til kredittinstitusjoner	-207 222 220	-169 444 444
Sum	-210 944 012	-169 444 444

Regnskapsført verdi av pantsikrede eiendeler

Faste eiendommer	121 931 028	96 179 288
Driftstilbehør	133 896 272	94 261 483
Anlegg under utførelse	90 085 518	55 569 325
Kundefordringer	1 904 261	1 813 774
Sum	347 817 079	247 823 870

Kortsiktig gjeld til kredittinstitusjon har en ramme på 10 mill. Det er trukket kr 3 721 792 på rammen per 31.12.20.

Av selskapets langsiktige gjeld til kredittinstitusjoner pr 31.12.20 forfaller kr 100,2 mill. i 2021 og kr 107 mill i 2022.

Det er innvilget ytterligere kr 55 mill. i langsiktig gjeld fra kredittinstitusjoner for utbetaling i 2021.

Selskapet har i løpet av høsten 2020 avtalt nye covenants til kredittinstitusjonen.

Note 10 Leieforpliktelser

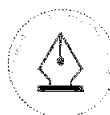
Selskapet leier lokaler inklusiv fellesutgifter med årlig indeksregulering. Kostnaden i 2020 er på kr 497 846 (kr 490 464 i 2019).

Selskapet har tre leasingbiler. Kostnaden i 2020 er på kr 268 032 (kr 107 485 i 2019)

Selskapet har i tillegg avtaler på leie av fiberanlegg (med årlig indeksregulering) med en kostnad i 2020 på kr 2 121 124 (kr 2 096 735 i 2019).

Note 11 Hendelser etter balansedagen

Etter utbruddet av coronavirus (Covid-19) har myndighetene i stadig flere land, inkludert Norge, iverksatt sterke tiltak for å redusere spredningen av viruset. Dette vil redusere den makroøkonomiske aktiviteten i en viss periode. Selskapet forholder seg til retningslinjer fra myndighetene. Ledelsen og styret forventer at de økonomiske konsekvensene knyttet til Covid-19 utbredelsen vil ha begrenset effekt på 2021 regnskapet.



This file is sealed with a digital signature.
The seal is a guarantee for the authenticity
of the document.

Document ID:
A94367211B6C4D6BAD240F0AE518B063