



## ÅRSREGNSKAPET FOR REGNSKAPSÅRET 2018 - GENERELL INFORMASJON

### Enheten

Organisasjonsnummer: 989 643 037  
Organisasjonsform: Aksjeselskap  
Foretaksnavn: INOSA AS  
Forretningsadresse: Stokkastrandvegen 85  
5578 NEDRE VATS

### Regnskapsår

Årsregnskapets periode: 01.01.2018 - 31.12.2018

### Konsern

Morselskap i konsern: Nei

### Regnskapsregler

Regler for små foretak benyttet: Ja  
Benyttet ved utarbeidelsen av årsregnskapet til selskapet: Regnskapslovens alminnelige regler

### Årsregnskapet fastsatt av kompetent organ

Bekreftet av representant for selskapet: Bente Sølvi Baugstø  
Dato for fastsettelse av årsregnskapet: 24.05.2019

### Grunnlag for avgivelse

År 2018: Årsregnskapet er elektronisk innlevert  
År 2017: Tall er hentet fra elektronisk innlevert årsregnskap fra 2018

*Det er ikke krav til at årsregnskapet m.v. som sendes til Regnskapsregisteret er undertegnet. Kontrollen på at dette er utført ligger hos revisor/enhetens øverste organ. Sikkerheten ivaretas ved at innsender har rolle/rettighet for innsending av årsregnskapet via Altinn, og ved at det bekreftes at årsregnskapet er fastsatt av kompetent organ.*

Brønnøysundregistrene, 19.11.2020



## Resultatregnskap

| Beløp i: NOK                                                 | Note | 2018             | 2017             |
|--------------------------------------------------------------|------|------------------|------------------|
| <b>RESULTATREGNSKAP</b>                                      |      |                  |                  |
| <b>Inntekter</b>                                             |      |                  |                  |
| Salgsinntekt                                                 |      | 5 390 727        | 7 152 635        |
| Annen driftsinntekt                                          |      | 1 397 291        | -31 093          |
| <b>Sum inntekter</b>                                         |      | <b>6 788 018</b> | <b>7 121 542</b> |
| <b>Kostnader</b>                                             |      |                  |                  |
| Varekostnad                                                  |      | 54 229           | 532 777          |
| Lønnskostnad                                                 | 2    | 4 888 038        | 5 999 922        |
| Avskrivning på varige driftsmidler og immaterielle eiendeler | 4    | 10 100           |                  |
| Annen driftskostnad                                          | 2    | 891 160          | 1 079 764        |
| <b>Sum kostnader</b>                                         |      | <b>5 843 527</b> | <b>7 612 463</b> |
| <b>Driftsresultat</b>                                        |      | <b>944 491</b>   | <b>-490 921</b>  |
| <b>Finansinntekter og finanskostnader</b>                    |      |                  |                  |
| Annen renteinntekt                                           |      | 20 817           | 20 214           |
| Annen finansinntekt                                          |      |                  | 11 929           |
| <b>Sum finansinntekter</b>                                   |      | <b>20 817</b>    | <b>32 143</b>    |
| Annen rentekostnad                                           |      | 9 027            | 278              |
| Annen finanskostnad                                          |      | 14 020           | 4 411            |
| <b>Sum finanskostnader</b>                                   |      | <b>23 046</b>    | <b>4 689</b>     |
| <b>Netto finans</b>                                          |      | <b>-2 229</b>    | <b>27 454</b>    |
| <b>Ordinært resultat før skattekostnad</b>                   |      | <b>942 262</b>   | <b>-463 466</b>  |
| Skattekostnad på ordinært resultat                           | 6    | 340 033          | -307 526         |
| <b>Ordinært resultat etter skattekostnad</b>                 |      | <b>602 229</b>   | <b>-155 940</b>  |
| Ekstraordinære poster                                        | 4    | 535 229          |                  |
| <b>Årsresultat</b>                                           |      | <b>1 137 458</b> | <b>-155 940</b>  |
| <b>Årsresultat etter minoritetsinteresser</b>                |      | <b>1 137 458</b> | <b>-155 940</b>  |
| <b>Totalresultat</b>                                         |      | <b>1 137 458</b> | <b>-155 940</b>  |



## Resultatregnskap

| <b>Beløp i: NOK</b>                      | <b>Note</b> | <b>2018</b>      | <b>2017</b>     |
|------------------------------------------|-------------|------------------|-----------------|
| <b>Overføringer og disponeringer</b>     |             |                  |                 |
| Overføringer til/fra annen egenkapital   | 9           | 1 137 458        | -155 940        |
| <b>Sum overføringer og disponeringer</b> |             | <b>1 137 458</b> | <b>-155 940</b> |



## Balanse

| Beløp i: NOK                                                        | Note | 2018             | 2017             |
|---------------------------------------------------------------------|------|------------------|------------------|
| <b>BALANSE - EIENDELER</b>                                          |      |                  |                  |
| <b>Anleggsmidler</b>                                                |      |                  |                  |
| <b>Immaterielle eiendeler</b>                                       |      |                  |                  |
| Konsesjoner, patenter, lisenser, varemerker og lignende rettigheter | 4    | 2 792 449        |                  |
| Utsatt skattefordel                                                 | 6    | 7 374            | 307 526          |
| <b>Sum immaterielle eiendeler</b>                                   |      | <b>2 799 823</b> | <b>307 526</b>   |
| <b>Varige driftsmidler</b>                                          |      |                  |                  |
| Driftsløsøre, inventar, verktøy, kontormaskiner og lignende         |      | 29 552           |                  |
| <b>Sum varige driftsmidler</b>                                      | 4    | <b>29 552</b>    |                  |
| <b>Finansielle anleggsmidler</b>                                    |      |                  |                  |
| Investeringer i aksjer og andeler                                   |      | 13 000           | 13 000           |
| <b>Sum finansielle anleggsmidler</b>                                |      | <b>13 000</b>    | <b>13 000</b>    |
| <b>Sum anleggsmidler</b>                                            |      | <b>2 842 375</b> | <b>320 526</b>   |
| <b>Omløpsmidler</b>                                                 |      |                  |                  |
| <b>Varer</b>                                                        |      |                  |                  |
| <b>Fordringer</b>                                                   |      |                  |                  |
| Kundefordringer                                                     |      | 363 403          | 480 455          |
| Andre fordringer                                                    |      | 34 682           | 260 900          |
| <b>Sum fordringer</b>                                               |      | <b>398 085</b>   | <b>741 355</b>   |
| <b>Bankinnskudd, kontanter og lignende</b>                          |      |                  |                  |
| Bankinnskudd, kontanter og lignende                                 | 8    | 1 892 908        | 1 861 948        |
| <b>Sum bankinnskudd, kontanter og lignende</b>                      |      | <b>1 892 908</b> | <b>1 861 948</b> |
| <b>Sum omløpsmidler</b>                                             |      | <b>2 290 993</b> | <b>2 603 303</b> |
| <b>SUM EIENDELER</b>                                                |      | <b>5 133 368</b> | <b>2 923 829</b> |

## BALANSE - EGENKAPITAL OG GJELD




## Balanse


| Beløp i: NOK                      | Note | 2018             | 2017             |
|-----------------------------------|------|------------------|------------------|
| <b>Egenkapital</b>                |      |                  |                  |
| <b>Innskutt egenkapital</b>       |      |                  |                  |
| Selskapskapital                   | 3    | 124 973          | 124 973          |
| Beholdning av egne aksjer         |      | 867 302          | 867 302          |
| <b>Sum innskutt egenkapital</b>   |      | <b>992 275</b>   | <b>992 275</b>   |
| <b>Opptjent egenkapital</b>       |      |                  |                  |
| Annen egenkapital                 |      | 1 786 021        | 648 563          |
| <b>Sum opptjent egenkapital</b>   |      | <b>1 786 021</b> | <b>648 563</b>   |
| <b>Sum egenkapital</b>            | 9    | <b>2 778 296</b> | <b>1 640 838</b> |
| <b>Gjeld</b>                      |      |                  |                  |
| <b>Langsiktig gjeld</b>           |      |                  |                  |
| <b>Annen langsiktig gjeld</b>     |      |                  |                  |
| Gjeld til kredittinstitusjoner    | 5, 7 | 1 500 000        |                  |
| <b>Sum annen langsiktig gjeld</b> |      | <b>1 500 000</b> |                  |
| <b>Sum langsiktig gjeld</b>       |      | <b>1 500 000</b> | <b>0</b>         |
| <b>Kortsiktig gjeld</b>           |      |                  |                  |
| Leverandørgjeld                   |      | 262 321          | 192 973          |
| Betalbar skatt                    | 6    | 39 881           |                  |
| Skyldige offentlige avgifter      |      | 415 271          | 423 116          |
| Annen kortsiktig gjeld            |      | 137 598          | 666 901          |
| <b>Sum kortsiktig gjeld</b>       |      | <b>855 072</b>   | <b>1 282 990</b> |
| <b>Sum gjeld</b>                  |      | <b>2 355 072</b> | <b>1 282 990</b> |
| <b>SUM EGENKAPITAL OG GJELD</b>   |      | <b>5 133 368</b> | <b>2 923 829</b> |




## Inosa AS


### Noter til regnskapet 2018

 Legally signed by  
Bente Selvi Baugstø  
15.05.2019

 Legally signed by  
Ole Jakob Tønsberg Ryther  
15.05.2019

 Legally signed by  
Ingvar Mikalsen  
15.05.2019

 Legally signed by  
Knut Johan Dommersnes  
15.05.2019

 Legally signed by  
Odd Magne Lønseth  
16.05.2019

#### Note 1 Regnskapsprinsipper

Årsregnskapet er satt opp i samsvar med regnskapsloven av 1998 og god regnskapsskikk for små foretak i Norge.

##### Hovedregel for vurdering og klassifisering av eiendeler og gjeld

Eiendeler bestemt til varig eie eller bruk er klassifisert som anleggsmidler. Andre eiendeler er klassifisert som omløpsmidler. Fordringer som skal tilbakebetales innen et år er klassifisert som omløpsmidler. Ved klassifisering av kortsiktig og langsiktig gjeld er tilsvarende kriterier lagt til grunn.

Omløpsmidler vurderes til laveste av anskaffelseskost og virkelig verdi.

Anleggsmidler vurderes til anskaffelseskost, men nedskrives til gjenvinnbart beløp dersom dette er lavere enn bokført verdi, og verdifallet forventes ikke å være forbigående. Anleggsmidler med begrenset økonomisk levetid avskrives planmessig.

##### Valuta

Pengeposter i utenlandsk valuta omregnes til balansedagens kurs.

##### Immaterielle eiendeler

Utgifter til egen utvikling av immaterielle eiendeler kostnadsføres direkte.

Immaterielle eiendeler som er kjøpt enkeltvis, er balanseført til anskaffelseskost. Immaterielle eiendeler overtatt ved kjøp av virksomhet, er balanseført til anskaffelseskost når kriteriene for balanseføring er oppfylt.

Immaterielle eiendeler med begrenset økonomisk levetid avskrives planmessig. Immaterielle eiendeler nedskrives til gjenvinnbart beløp dersom de forventede økonomiske fordelene ikke dekker balanseført verdi og eventuelle gjenstående tilvirkningsutgifter.

##### Fordringer

Kundefordringer og andre fordringer er oppført til pålydende etter fradrag for avsetning til forventet tap. Avsetning til tap gjøres på grunnlag av en individuell vurdering av de enkelte fordringer.

##### Bankinnskudd, kontanter og lignende

Bankinnskudd, kontanter ol. inkluderer kontanter, bankinnskudd og andre betalingsmidler med forfallsdato som er kortere enn tre måneder fra anskaffelse.

##### Pensjoner

Selskapet har en innskuddsplan og betaler innskudd til et forsikringsselskap. Selskapet har ingen ytterligere betalingsforpliktelse etter at innskuddene er betalt. Innskuddene regnskapsføres som lønnskostnad. Eventuelle forskuddsbetalte innskudd balanseføres som eiendel (pensjonsmidler) inntil midler fra innskuddsfondet anvendes til å dekke periodens ordinære innskudd.



## Inntekter

Inntekt regnskapsføres når den er opptjent, altså når krav på vederlag oppstår. Dette skjer når tjenesten ytes, i takt med at arbeidet utføres. Inntektene regnskapsføres med verdien av vederlaget på transaksjonstidspunktet

## Kostnader

Kostnader regnskapsføres som hovedregel i samme periode som tilhørende inntekt. I de tilfeller det ikke er en klar sammenheng mellom utgifter og inntekter fastsettes fordelingen etter skjønnsmessige kriterier. Øvrige unntak fra sammenstillingsprinsippet er angitt der det er aktuelt.

## Skatter

Skattekostnaden sammenstilles med regnskapsmessig resultat før skatt. Skatt knyttet til egenkapitaltransaksjoner, for eksempel konsernbidrag, føres mot egenkapitalen.

Skattekostnaden består av betalbar skatt (skatt på årets direkte skattepliktige inntekt) og endring i netto utsatt skatt. Skattekostnaden fordeles på ordinært resultat og virkning av prinsippendring og korrigering av feil i henhold til skattegrunnlaget. Utsatt skatt og utsatt skattefordel er presentert netto i balansen.

## Offentlige tilskudd

Investeringsstilskudd er ført brutto i balansen og periodiseres over investeringens økonomiske levetid som driftsinntekt. Mottatte driftstilskudd periodiseres sammen med de kostnader tilskuddet er ment å dekke.

## Note 2 Lønnskostnad, antall ansatte, godtgjørelser, lån til ansatte mm

Antall årsverk sysselsatt i regnskapsåret: 6

| <b>Lønnskostnad</b> | <b>2 018</b>     | <b>2017</b>      |
|---------------------|------------------|------------------|
| Lønn                | 4 129 176        | 5 508 092        |
| Arbeidsgiveravgift  | 600 790          | 717 990          |
| Pensjonskostnader   | 237 367          | 280 499          |
| Andre ytelser       | -79 296          | -506 659         |
| <b>Sum</b>          | <b>4 888 038</b> | <b>5 999 922</b> |

| <b>Ytelser til ledende personer</b> | <b>Lønn</b> | <b>Pensjons-<br/>kostnader</b> | <b>Andre<br/>godtgj.</b> |
|-------------------------------------|-------------|--------------------------------|--------------------------|
| Daglig leder                        | 774 203     | 34 759                         | 38 757                   |
| Styret                              | 23 000      | -                              | -                        |

Selskapets pensjonsordninger tilfredsstiller kravene i lov om obligatorisk tjenestepensjon.

## Innskuddsplan

Selskapet har en kollektiv pensjonsforsikring. Ordningen er en innskuddsordning. Årets pensjonspremie, korrigert med eventuelle innbetalinger til eller trekk på innskuddsfondet, er regnskapsført som pensjonskostnad.



## Revisor

Godtgjørelser for revisjon utgjør i 2018 kr 23.000 ekskl. MVA. Godtgjørelse for andre tjenester utgjør kr 16.000 ekskl. MVA.

## Note 3 Aksjekapital og aksjonærinformasjon

Aksjekapitalen i selskapet pr 31.12. består av følgende aksjeklasser:

|            | Antall         | Pålydende verdi | Bokført verdi  |
|------------|----------------|-----------------|----------------|
| A-aksjer   | 124 973        | 1               | 124 973        |
| <b>Sum</b> | <b>124 973</b> |                 | <b>124 973</b> |

## Eierstruktur

De største aksjonærene i selskapet pr 31.12. var:

|                                          | A-aksjer       | Sum            | Eierandel    | Stemmeandel  |
|------------------------------------------|----------------|----------------|--------------|--------------|
| <i>Prisme Invest AS</i>                  | 59 281         | 59 281         | 47 %         | 47 %         |
| <i>Jakob Hatteland Computer AS</i>       | 48 644         | 48 644         | 39 %         | 39 %         |
| <b>Sum eiere med minst 5 % eierandel</b> | <b>107 925</b> | <b>107 925</b> | <b>86 %</b>  | <b>86 %</b>  |
| Sum øvrige                               | 17 048         | 17 048         | 14 %         | 14 %         |
| <b>Totalt antall aksjer</b>              | <b>124 973</b> | <b>124 973</b> | <b>100 %</b> | <b>100 %</b> |

## Aksjer og opsjoner eiet av medlemmer i styret og daglig leder

| Navn                              | Verv         | A-aksjer | Totalt antall aksjer |
|-----------------------------------|--------------|----------|----------------------|
| <i>Ole Jakob Tønnsberg Ryther</i> | Styreleder   | 20 360   | 20 360               |
| <i>Bente Sølvi Baugstø</i>        | Daglig leder | 21 277   | 21 277               |
| <i>Ingvar Mikalsen</i>            | Styremedlem  | 5 900    | 5 900                |
| <i>Odd Magne Lønseth</i>          | Styremedlem  | 500      | 500                  |

## Note 4 Varige driftsmidler/ Immaterielle eiendeler

|                                                    | Hjemmeside     | FOU (under arbeid | Transportmidler | Sum              |
|----------------------------------------------------|----------------|-------------------|-----------------|------------------|
| Anskaffelseskost 01.01.                            | -              | -                 | -               | -                |
| Tilgang kjøpte driftsmidler                        | 116 623        | 2 675 827         | 39 652          | 2 832 102        |
| Avgang                                             | -              | -                 | -               | -                |
| Anskaffelseskost 31.12.                            | 116 623        | 2 675 827         | 39 652          | 2 832 102        |
| Akk. avskr., nedskr. og rev. nedskrivninger 31.12. | -              | -                 | 10 100          | 10 100           |
| <b>Bokført verdi pr. 31.12.</b>                    | <b>116 623</b> | <b>2 675 827</b>  | <b>29 552</b>   | <b>2 822 002</b> |
| Årets avskrivninger                                | -              | -                 | 10 100          | 10 100           |
| Økonomisk levetid                                  | 5 år           | 5 år              | 5 år            |                  |
| Avskrivningsplan                                   | lineær         | lineær            | lineær          |                  |



Kostnader til utviklingsarbeid er blitt balanseført i 2018 mot kostnadsført i 2017. Prinsippendringen medført at kostnadsføringen vedr utviklingsarbeidet i 2017 er tilbakeført og resultateffekten er vist på egen linje etter ordinært resultat i 2018.

## Note 5 Annen langsiktig gjeld

| <b>Gjeld som forfaller mer enn fem år etter regnskapsårets slutt:</b> | <b>2018</b>      | <b>2017</b> |
|-----------------------------------------------------------------------|------------------|-------------|
| Gjeld til kredittinstitusjoner                                        | 1 500 000        | -           |
| <b>Sum annen langsiktig gjeld</b>                                     | <b>1 500 000</b> | <b>-</b>    |

## Note 6 Skattekostnad

Årets skattekostnad fremkommer slik:

|                                        | <b>2018</b>    | <b>2017</b>     |
|----------------------------------------|----------------|-----------------|
| Betalbar skatt                         | 39 881         | -               |
| Endring i utsatt skatt                 | 299 817        | -320 897        |
| Virkning av endring i skatteregler     | 335            | 13 271          |
| <b>Skattekostnad ordinært resultat</b> | <b>340 033</b> | <b>-307 626</b> |

| <b>Skattepliktig inntekt:</b>      | <b>2018</b> | <b>2017</b> |
|------------------------------------|-------------|-------------|
| Ordinært resultat før skatt        | 1 477 491   | -463 466    |
| Permanente forskjeller             | -544        | -214 326    |
| Endring i midlertidige forskjeller | -1 303 553  | 677 792     |
| Skattepliktig inntekt:             | 173 394     | -           |

|                                      | <b>2018</b> | <b>2017</b> |
|--------------------------------------|-------------|-------------|
| Ikke balanseført utsatt skattefordel | -           | -           |

| <b>Betalbar skatt i balansen fremkommer som følger:</b> | <b>2018</b>   | <b>2017</b>     |
|---------------------------------------------------------|---------------|-----------------|
| Årets totale skattekostnad                              | 39 881        | -               |
| Til gode skattfunn                                      | -             | -228 334        |
| <b>Betalbar skatt i balansen</b>                        | <b>39 881</b> | <b>-228 334</b> |

| <b>Midlertidig forskjeller</b>                              | <b>31.des</b>  | <b>01.jan</b>     | <b>Endring</b>    |
|-------------------------------------------------------------|----------------|-------------------|-------------------|
| Varige driftsmidler                                         | -33 517        | -44 021           | -10 504           |
| <b>Netto midlert. forskj. før underskudd til fremføring</b> | <b>-33 517</b> | <b>-44 021</b>    | <b>-10 504</b>    |
| Underskudd til fremføring                                   | -              | -1 293 049        | -1 293 049        |
| <b>Grunnlag for beregning av utsatt skatt/skattefordel</b>  | <b>-33 517</b> | <b>-1 337 070</b> | <b>-1 303 553</b> |
| <b>Utsatt skatt</b>                                         | <b>-7 374</b>  | <b>-307 526</b>   | <b>-300 152</b>   |



## Note 7 Pantstillelser og garantier m.v.

| <b>Bokført gjeld som er sikret ved pant og lignende</b> | <b>2018</b>      | <b>2017</b> |
|---------------------------------------------------------|------------------|-------------|
| Gjeld til kredittinstitusjoner                          | 1 500 000        | -           |
| <b>Sum</b>                                              | <b>1 500 000</b> | <b>-</b>    |

| <b>Bokført verdi av eiendeler stilt som sikkerhet for bokført gjeld</b> | <b>2018</b>      | <b>2017</b> |
|-------------------------------------------------------------------------|------------------|-------------|
| Driftstilbehør                                                          | 2 822 001        | -           |
| Øvrige                                                                  | 363 403          | -           |
| <b>Totalt</b>                                                           | <b>3 185 404</b> | <b>-</b>    |


## Note 8 Bankinnskudd


Bankinnskudd, kontanter og lignende omfatter bundne skattetreksmidler med kr. 176.128.-.


## Note 9 Egenkapital

|                    | <b>Aksjekapital</b> | <b>Overkurs</b> | <b>Annen<br/>innskutt<br/>egenkapital</b> | <b>Annen<br/>egenkapital</b> | <b>Sum<br/>egenkapital</b> |
|--------------------|---------------------|-----------------|-------------------------------------------|------------------------------|----------------------------|
| Egenkapital 01.01. | 124 973             | 867 302         | -                                         | 648 563                      | 1 640 838                  |
| Årets resultat     |                     |                 |                                           | 1 137 458                    | 1 137 458                  |
| Egenkapital 31.12. | 124 973             | 867 302         | -                                         | 1 786 021                    | 2 778 296                  |




 Legally signed by  
Bente Solvi Baugste  
15.05.2019

 Legally signed by  
Ole-Jakob Tønsberg Ryther  
15.05.2019

 Legally signed by  
Ingvar Mikalsen  
15.05.2019

 Legally signed by  
Knut Johan Dommersnes  
15.05.2019

 Legally signed by  
Odd Magne Lønseth  
16.05.2019

# ÅRSREGNSKAP

2018

**Inosa AS**

Organisasjonsnummer 989 643 037



## Inosa AS

### Resultatregnskap

| <b>Driftsinntekter og driftskostnader</b>             | <b>Note</b> | <b>2018</b>      | <b>2017</b>      |
|-------------------------------------------------------|-------------|------------------|------------------|
| Salgsinntekt                                          |             | 5 390 727        | 7 152 635        |
| Annen driftsinntekt                                   |             | 1 397 291        | -31 093          |
| <b>Sum driftsinntekter</b>                            |             | <b>6 788 018</b> | <b>7 121 542</b> |
| Varekostnad                                           |             | 54 229           | 532 777          |
| Lønnskostnad                                          | 2           | 4 888 038        | 5 999 922        |
| Avskrivning av driftsmidler og immaterielle eiendeler | 4           | 10 100           | 0                |
| Annen driftskostnad                                   | 2           | 891 160          | 1 079 764        |
| <b>Sum driftskostnader</b>                            |             | <b>5 843 527</b> | <b>7 612 463</b> |
| <b>Driftsresultat</b>                                 |             | <b>944 491</b>   | <b>-490 921</b>  |
| <b>Finansinntekter og finanskostnader</b>             |             |                  |                  |
| Annen renteinntekt                                    |             | 20 817           | 20 214           |
| Annen finansinntekt                                   |             | 0                | 11 929           |
| Annen rentekostnad                                    |             | 9 027            | 278              |
| Annen finanskostnad                                   |             | 14 020           | 4 411            |
| <b>Resultat av finansposter</b>                       |             | <b>-2 229</b>    | <b>27 454</b>    |
| <b>Ordinært resultat før skattekostnad</b>            |             | <b>942 262</b>   | <b>-463 466</b>  |
| <b>Skattekostnad på ordinært resultat</b>             | <b>6</b>    | <b>340 033</b>   | <b>-307 526</b>  |
| <b>Ordinært resultat</b>                              |             | <b>602 229</b>   | <b>-155 940</b>  |
| Virkning av prinsippendring                           | 4           | 535 229          | 0                |
| <b>Resultat av ekstraordinære poster</b>              |             | <b>535 229</b>   | <b>0</b>         |
| <b>Årsresultat</b>                                    |             | <b>1 137 458</b> | <b>-155 940</b>  |
| <b>Overføringer</b>                                   |             |                  |                  |
| Avsatt til annen egenkapital                          | 9           | 1 137 458        | 0                |
| Overført fra annen egenkapital                        |             | 0                | 155 940          |
| <b>Sum overføringer</b>                               |             | <b>1 137 458</b> | <b>-155 940</b>  |



## Inosa AS

### Balanse

| Eiendeler                            | Note     | 2018             | 2017             |
|--------------------------------------|----------|------------------|------------------|
| <b>Anleggsmidler</b>                 |          |                  |                  |
| <b>Immaterielle eiendeler</b>        |          |                  |                  |
| Konsesjoner, patenter o.l.           | 4        | 2 792 449        | 0                |
| Utsatt skattefordel                  | 6        | 7 374            | 307 526          |
| <b>Sum immaterielle eiendeler</b>    |          | <b>2 799 823</b> | <b>307 526</b>   |
| <b>Varige driftsmidler</b>           |          |                  |                  |
| Driftsløsøre, inventar o.a. utstyr   |          | 29 552           | 0                |
| <b>Sum varige driftsmidler</b>       | <b>4</b> | <b>29 552</b>    | <b>0</b>         |
| <b>Finansielle driftsmidler</b>      |          |                  |                  |
| Investeringer i aksjer og andeler    |          | 13 000           | 13 000           |
| <b>Sum finansielle anleggsmidler</b> |          | <b>13 000</b>    | <b>13 000</b>    |
| <b>Sum anleggsmidler</b>             |          | <b>2 842 375</b> | <b>320 526</b>   |
| <b>Omløpsmidler</b>                  |          |                  |                  |
| <b>Fordringer</b>                    |          |                  |                  |
| Kundefordringer                      |          | 363 403          | 480 455          |
| Andre kortsiktige fordringer         |          | 34 682           | 260 900          |
| <b>Sum fordringer</b>                |          | <b>398 085</b>   | <b>741 355</b>   |
| <b>Bankinnskudd, kontanter o.l.</b>  | <b>8</b> | <b>1 892 908</b> | <b>1 861 948</b> |
| <b>Sum omløpsmidler</b>              |          | <b>2 290 993</b> | <b>2 603 303</b> |
| <b>Sum eiendeler</b>                 |          | <b>5 133 368</b> | <b>2 923 829</b> |



## Inosa AS

Balanse

| <b>Egenkapital og gjeld</b>       | <b>Note</b> | <b>2018</b>      | <b>2017</b>      |
|-----------------------------------|-------------|------------------|------------------|
| <b>Innskutt egenkapital</b>       |             |                  |                  |
| Aksjekapital 124 973 á 1          | 3           | 124 973          | 124 973          |
| Overkurs                          |             | 867 302          | 867 302          |
| <b>Sum innskutt egenkapital</b>   |             | <b>992 275</b>   | <b>992 275</b>   |
| <b>Opptjent egenkapital</b>       |             |                  |                  |
| Annen egenkapital                 |             | 1 786 021        | 648 563          |
| <b>Sum opptjent egenkapital</b>   |             | <b>1 786 021</b> | <b>648 563</b>   |
| <b>Sum egenkapital</b>            | <b>9</b>    | <b>2 778 296</b> | <b>1 640 838</b> |
| <b>Gjeld</b>                      |             |                  |                  |
| Gjeld til kredittinstitusjoner    | 5, 7        | 1 500 000        | 0                |
| <b>Sum annen langsiktig gjeld</b> |             | <b>1 500 000</b> | <b>0</b>         |
| <b>Kortsiktig gjeld</b>           |             |                  |                  |
| Leverandørgjeld                   |             | 262 321          | 192 973          |
| Betalbar skatt                    | 6           | 39 881           | 0                |
| Skyldige offentlige avgifter      |             | 415 271          | 423 116          |
| Annen kortsiktig gjeld            |             | 137 598          | 666 901          |
| <b>Sum kortsiktig gjeld</b>       |             | <b>855 072</b>   | <b>1 282 990</b> |
| <b>Sum gjeld</b>                  |             | <b>2 355 072</b> | <b>1 282 990</b> |
| <b>Sum egenkapital og gjeld</b>   |             | <b>5 133 368</b> | <b>2 923 829</b> |

Haugesund

Ole Jakob Tønnsberg Ryther  
styreleder

Odd Magne Lønseth  
styremedlem

Ingvar Mikalsen  
styremedlem

Knut Johan Dommersnes  
styremedlem

Bente Sølvi Baugstø  
daglig leder



Til generalforsamlingen i Inosa AS

## Uavhengig revisors beretning

### Uttalelse om revisjonen av årsregnskapet

#### Konklusjon

Vi har revidert Inosa AS' årsregnskap som består av balanse per 31. desember 2018, resultatregnskap for regnskapsåret avsluttet per denne datoen og noter til årsregnskapet, herunder et sammendrag av viktige regnskapsprinsipper.

Etter vår mening er det medfølgende årsregnskapet avgitt i samsvar med lov og forskrifter og gir et rettviseende bilde av selskapets finansielle stilling per 31. desember 2018, og av dets resultater for regnskapsåret avsluttet per denne datoen i samsvar med regnskapslovens regler og god regnskapsskikk i Norge.

#### Grunnlag for konklusjonen

Vi har gjennomført revisjonen i samsvar med lov, forskrift og god revisjonsskikk i Norge, herunder de internasjonale revisjonsstandardene International Standards on Auditing (ISA-ene). Våre oppgaver og plikter i henhold til disse standardene er beskrevet i Revisors oppgaver og plikter ved revisjon av årsregnskapet. Vi er uavhengige av selskapet slik det kreves i lov og forskrift, og har overholdt våre øvrige etiske forpliktelser i samsvar med disse kravene. Etter vår oppfatning er innhentet revisjonsbevis tilstrekkelig og hensiktsmessig som grunnlag for vår konklusjon.

#### Styrets og daglig leders ansvar for årsregnskapet

Styret og daglig leder (ledelsen) er ansvarlig for å utarbeide årsregnskapet i samsvar med lov og forskrifter, herunder for at det gir et rettviseende bilde i samsvar med regnskapslovens regler og god regnskapsskikk i Norge. Ledelsen er også ansvarlig for slik internkontroll som den finner nødvendig for å kunne utarbeide et årsregnskap som ikke inneholder vesentlig feilinformasjon, verken som følge av misligheter eller utilsiktede feil.

Ved utarbeidelsen av årsregnskapet må ledelsen ta standpunkt til selskapets evne til fortsatt drift og opplyse om forhold av betydning for fortsatt drift. Forutsetningen om fortsatt drift skal legges til grunn for årsregnskapet så lenge det ikke er sannsynlig at virksomheten vil bli avvirket.

#### Revisors oppgaver og plikter ved revisjonen av årsregnskapet

Vårt mål med revisjonen er å oppnå betryggende sikkerhet for at årsregnskapet som helhet ikke inneholder vesentlig feilinformasjon, verken som følge av misligheter eller utilsiktede feil, og å avgi en revisjonsberetning som inneholder vår konklusjon. Betryggende sikkerhet er en høy grad av sikkerhet, men ingen garanti for at en revisjon utført i samsvar med lov, forskrift og god revisjonsskikk i Norge, herunder ISA-ene, alltid vil avdekke vesentlig feilinformasjon som eksisterer. Feilinformasjon kan oppstå som følge av misligheter eller utilsiktede feil. Feilinformasjon blir vurdert som vesentlig dersom den enkeltvis eller samlet med rimelighet kan forventes å påvirke økonomiske beslutninger som brukerne foretar basert på årsregnskapet.

For videre beskrivelse av revisors oppgaver og plikter vises det til:  
<https://revisorforeningen.no/revisjonsberetninger>



**SØRLAND**  
REVISJON AS



**Uttalelse om andre lovmessige krav**

*Konklusjon om registrering og dokumentasjon*

Basert på vår revisjon av årsregnskapet som beskrevet ovenfor, og kontrollhandlinger vi har funnet nødvendig i henhold til internasjonal standard for attestasjonsoppdrag (ISAE) 3000 «Attestasjonsoppdrag som ikke er revisjon eller forenklet revisorkontroll av historisk finansiell informasjon», mener vi at ledelsen har oppfylt sin plikt til å sørge for ordentlig og oversiktlig registrering og dokumentasjon av selskapets regnskapsopplysninger i samsvar med lov og god bokføringsskikk i Norge.

Haugesund, 20. mai 2019  
Sørland Revisjon AS

John Peder Sørland  
Statsautorisert revisor  
(elektronisk signert)