



## ÅRSREGNSKAPET FOR REGNSKAPSÅRET 2020 - GENERELL INFORMASJON

### Enheten

Organisasjonsnummer: 991 837 515  
Organisasjonsform: Aksjeselskap  
Foretaksnavn: NYE IDE HOLDING AS  
Forretningsadresse: Vollsveien 17B  
1366 LYSAKER

### Regnskapsår

Årsregnskapets periode: 01.01.2020 - 31.12.2020

### Konsern

Mørselskap i konsern: Ja  
Konsernregnskap lagt ved: Ja

### Regnskapsregler

Regler for små foretak benyttet: Nei  
Benyttet ved utarbeidelsen av årsregnskapet til selskapet: Regnskapslovens alminnelige regler  
Benyttet ved utarbeidelsen av årsregnskapet til konsernet: Regnskapslovens alminnelige regler

### Årsregnskapet fastsatt av kompetent organ

Bekreftet av representant for selskapet: Arne Frostad  
Dato for fastsettelse av årsregnskapet: 24.06.2021

### Grunnlag for avgivelse

År 2020: Årsregnskapet er elektronisk innlevert  
År 2019: Tall er hentet fra elektronisk innlevert årsregnskap fra 2020

*Det er ikke krav til at årsregnskapet m.v. som sendes til Regnskapsregisteret er undertegnet. Kontrollen på at dette er utført ligger hos revisor/enhetens øverste organ. Sikkerheten ivaretas ved at innsender har rolle/rettighet for innsending av årsregnskapet via Altinn, og ved at det bekreftes at årsregnskapet er fastsatt av kompetent organ.*

Brønnøysundregistrene, 04.08.2022



## Resultatregnskap

Beløp i: NOK	Note	2020	2019
<b>RESULTATREGNSKAP</b>			
<b>Kostnader</b>			
Lønnskostnad	2		
Annen driftskostnad	2	128 485	75 582
<b>Sum kostnader</b>		<b>128 485</b>	<b>75 582</b>
<b>Driftsresultat</b>		<b>-128 485</b>	<b>-75 582</b>
<b>Finansinntekter og finanskostnader</b>			
Renteinntekt fra foretak i samme konsern		280 678	278 611
Annen renteinntekt		718 919	282 617
<b>Sum finansinntekter</b>		<b>999 597</b>	<b>561 228</b>
Reversert nedskrivning av finansielle eiendeler		-78 000 000	
Nedskrivning av finansielle eiendeler			63 451 800
Annen rentekostnad		7 627 408	4 759 292
<b>Sum finanskostnader</b>		<b>-70 372 592</b>	<b>68 211 092</b>
<b>Netto finans</b>		<b>71 372 189</b>	<b>-67 649 864</b>
<b>Ordinært resultat før skattekostnad</b>		<b>71 243 704</b>	<b>-67 725 446</b>
Skattekostnad på ordinært resultat	3		
<b>Ordinært resultat etter skattekostnad</b>		<b>71 243 704</b>	<b>-67 725 446</b>
<b>Årsresultat</b>		<b>71 243 704</b>	<b>-67 725 446</b>
<b>Årsresultat etter minoritetsinteresser</b>		<b>71 243 704</b>	<b>-67 725 446</b>
<b>Totalresultat</b>		<b>71 243 704</b>	<b>-67 725 446</b>
<b>Overføringer og disponeringer</b>			
Avsatt til annen egenkapital		71 243 704	
Overført fra annen egenkapital			-67 725 446
<b>Sum overføringer og disponeringer</b>		<b>71 243 704</b>	<b>-67 725 446</b>



## Balanse

Beløp i: NOK	Note	2020	2019
<b>BALANSE - EIENDELER</b>			
<b>Anleggsmidler</b>			
<b>Immaterielle eiendeler</b>			
Utsatt skattefordel	3		
<b>Finansielle anleggsmidler</b>			
Investering i datterselskap	4	125 000 000	100 000 000
Lån til foretak i samme konsern	5	48 500 000	58 845 153
Investeringer i tilknyttet selskap	4	210 010 937	150 000 000
Lån til tilknyttet selskap og felles kontrollert virksomhet	5	15 110 502	21 331 704
Investeringer i aksjer og andeler			6 276 000
Andre langsiktige fordringer	5		
<b>Sum finansielle anleggsmidler</b>		<b>398 621 439</b>	<b>336 452 857</b>
<b>Sum anleggsmidler</b>		<b>398 621 439</b>	<b>336 452 857</b>
<b>Omløpsmidler</b>			
<b>Varer</b>			
<b>Fordringer</b>			
Konsernfordringer			3 847 824
<b>Sum fordringer</b>			<b>3 847 824</b>
<b>Bankinnskudd, kontanter og lignende</b>			
Bankinnskudd, kontanter o.l.	6	45 539	621 496
<b>Sum bankinnskudd, kontanter og lignende</b>		<b>45 539</b>	<b>621 496</b>
<b>Sum omløpsmidler</b>		<b>45 539</b>	<b>4 469 320</b>
<b>SUM EIENDELER</b>		<b>398 666 978</b>	<b>340 922 177</b>

## BALANSE - EGENKAPITAL OG GJELD

### Egenkapital

#### Innskutt egenkapital



## Balanse

<b>Beløp i: NOK</b>	<b>Note</b>	<b>2020</b>	<b>2019</b>
Aksjekapital	7	89 202 291	89 202 291
Beholdning av egne aksjer	7		
Overkurs		35 175 390	35 175 390
<b>Sum innskutt egenkapital</b>		<b>124 377 681</b>	<b>124 377 681</b>
<b>Opptjent egenkapital</b>			
Annen egenkapital		128 466 835	57 223 131
<b>Sum opptjent egenkapital</b>		<b>128 466 835</b>	<b>57 223 131</b>
<b>Sum egenkapital</b>	8	<b>252 844 516</b>	<b>181 600 812</b>
<b>Gjeld</b>			
<b>Langsiktig gjeld</b>			
Utsatt skatt	3		
<b>Annen langsiktig gjeld</b>			
Gjeld til kredittinstitusjoner	5, 9		
Langsiktig konserngjeld	5		
Gjeld til aksjonærer	5	145 822 462	159 321 366
<b>Sum annen langsiktig gjeld</b>		<b>145 822 462</b>	<b>159 321 366</b>
<b>Sum langsiktig gjeld</b>		<b>145 822 462</b>	<b>159 321 366</b>
Gjeld til kredittinstitusjoner	9		
Betalbar skatt	3		
<b>Sum gjeld</b>		<b>145 822 462</b>	<b>159 321 366</b>
<b>SUM EGENKAPITAL OG GJELD</b>		<b>398 666 978</b>	<b>340 922 177</b>



## Konsernets resultatregnskap

Beløp i: NOK	Note	2020	2019
<b>RESULTATREGNSKAP</b>			
<b>Inntekter</b>			
Salgsinntekt		397 735 441	380 028 959
Annen driftsinntekt		1 180 077	1 485 217
<b>Sum inntekter</b>		<b>398 915 519</b>	<b>381 514 176</b>
<b>Kostnader</b>			
Varekostnad		215 898 359	209 564 030
Lønnskostnader m m	2	77 185 508	83 391 946
Avskrivning varige driftsmidler mv.	4	10 705 752	9 358 802
Nedskrivning av varige driftsmidler og immaterielle eiendeler	4		
Annen driftskostnad	2, 5	77 936 807	84 823 367
<b>Sum kostnader</b>		<b>381 726 426</b>	<b>387 138 145</b>
<b>Driftsresultat</b>		<b>17 189 092</b>	<b>-5 623 969</b>
<b>Finansinntekter og finanskostnader</b>			
Inntekt på inv. i tilknyttede selskaper	5	49 447 304	-20 888 000
Annen renteinntekt		733 610	285 205
Annen finansinntekt		25	159 773
<b>Sum finansinntekter</b>		<b>50 180 939</b>	<b>-20 443 022</b>
Nedskrivning finansielle anleggsmidler			3 451 800
Annen rentekostnad		8 544 684	5 412 578
Annen finanskostnad		565 438	
<b>Sum finanskostnader</b>		<b>9 110 122</b>	<b>8 864 378</b>
<b>Netto finans</b>		<b>41 070 817</b>	<b>-29 307 400</b>
<b>Ordinært resultat før skattekostnad</b>		<b>58 259 909</b>	<b>-34 931 369</b>
Skattekostnad på ordinært resultat	3	3 428 238	-1 389 752
<b>Ordinært resultat etter skattekostnad</b>		<b>54 831 671</b>	<b>-33 541 617</b>
<b>Årsresultat</b>		<b>54 831 671</b>	<b>-33 541 617</b>
Minoritetsinteresser	1, 9	102 201	-42 000



## Konsernets resultatregnskap

<b>Beløp i: NOK</b>	<b>Note</b>	<b>2020</b>	<b>2019</b>
Årsresultat etter minoritetsinteresser		54 729 470	-33 499 617
<b>Totalresultat</b>		<b>54 729 470</b>	<b>-33 499 617</b>
<b>Overføringer og disponeringer</b>			
Avsatt til fonds		54 729 470	
Overført fra fonds			-33 499 617
<b>Sum overføringer og disponeringer</b>		<b>54 729 470</b>	<b>-33 499 617</b>



## Konsernets balanse

Beløp i: NOK	Note	2020	2019
<b>BALANSE - EIENDELER</b>			
<b>Anleggsmidler</b>			
<b>Immaterielle eiendeler</b>			
Nettbutikk	4	3 972 128	3 596 465
Utsatt skattefordel	3	31 313 923	34 742 161
Goodwill	4		
<b>Sum immaterielle eiendeler</b>		<b>35 286 051</b>	<b>38 338 626</b>
<b>Varige driftsmidler</b>			
Driftsløsøre, inventar o.l		31 630 351	39 117 226
<b>Sum varige driftsmidler</b>	4	<b>31 630 351</b>	<b>39 117 226</b>
<b>Finansielle anleggsmidler</b>			
Investering i datterselskap	5		
Lån til foretak i samme konsern	6		
Investeringer i tilknyttet selskap	5	97 440 241	40 982 000
Lån til tilknyttet selskap og felles kontrollert virksomhet	6	15 110 502	21 331 704
Investeringer i aksjer og andeler			6 276 000
Andre langsiktige fordringer	6	66 554	66 554
<b>Sum finansielle anleggsmidler</b>		<b>112 617 297</b>	<b>68 656 258</b>
<b>Sum anleggsmidler</b>		<b>179 533 699</b>	<b>146 112 110</b>
<b>Omløpsmidler</b>			
<b>Varer</b>			
<b>Sum varer</b>		<b>61 508 179</b>	<b>76 251 374</b>
<b>Fordringer</b>			
Kundefordringer		8 108 194	4 185 485
Andre fordringer		17 581 470	12 428 914
<b>Sum fordringer</b>		<b>25 689 665</b>	<b>16 614 399</b>
<b>Bankinnskudd, kontanter og lignende</b>			
Bankinnskudd, kontanter o.l.	7	53 240 295	23 228 788
<b>Sum bankinnskudd, kontanter og lignende</b>		<b>53 240 295</b>	<b>23 228 788</b>



## Konsernets balanse

Beløp i: NOK	Note	2020	2019
Sum omløpsmidler		140 438 139	116 094 561
<b>SUM EIENDELER</b>		<b>319 971 837</b>	<b>262 206 671</b>
<b>BALANSE - EGENKAPITAL OG GJELD</b>			
<b>Egenkapital</b>			
<b>Innskutt egenkapital</b>			
294 397 aksjer á kr 303,-	8	89 202 291	89 202 291
<b>Sum innskutt egenkapital</b>		<b>89 202 291</b>	<b>89 202 291</b>
<b>Opptjent egenkapital</b>			
Fonds		-17 761 621	-72 489 784
<b>Sum opptjent egenkapital</b>		<b>-17 761 621</b>	<b>-72 489 784</b>
Minoritetsinteresser	1, 9	480 508	377 000
<b>Sum egenkapital</b>	9	<b>71 921 178</b>	<b>17 089 507</b>
<b>Gjeld</b>			
<b>Langsiktig gjeld</b>			
Utsatt skatt	3		
<b>Annen langsiktig gjeld</b>			
Gjeld til kredittinstitusjoner	6, 10	8 750 000	11 250 000
Gjeld til aksjonærer	6	145 851 985	162 533 589
<b>Sum annen langsiktig gjeld</b>		<b>154 601 985</b>	<b>173 783 589</b>
<b>Sum langsiktig gjeld</b>		<b>154 601 985</b>	<b>173 783 589</b>
<b>Kortsiktig gjeld</b>			
Gjeld til kredittinstitusjoner	10		
Leverandørgjeld		22 767 954	24 546 005
Skyldig offentlige avgifter		25 108 537	20 236 317
Gjeld til selskap i samme konsern			
Annen kortsiktig gjeld		45 572 184	26 551 254
<b>Sum kortsiktig gjeld</b>		<b>93 448 675</b>	<b>71 333 576</b>



## Konsernets balanse

<b>Beløp i: NOK</b>	<b>Note</b>	<b>2020</b>	<b>2019</b>
Sum gjeld		248 050 660	245 117 165
<b>SUM EGENKAPITAL OG GJELD</b>		<b>319 971 837</b>	<b>262 206 671</b>



Til generalforsamlingen i  
**Nye Ide Holding AS**

Forus Revisjon AS

Fabrikkveien 23B, 4033 Stavanger  
www.forusrevisjon.no Tlf. 51 96 10 80  
Foretaksregisteret 986 352 945 MVA

## Uavhengig revisors beretning

### Uttalelse om revisjonen av årsregnskapet

#### Konklusjon

Vi har revidert Nye Ide Holding AS' årsregnskap som viser et overskudd for selskapsregnskapet på kr 71 243 704 og et overskudd for konsernregnskapet på kr 54 831 671. Årsregnskapet består av balanse per 31. desember 2020, resultatregnskap og kontantstrømoppstilling for regnskapsåret avsluttet per denne datoen og noter til årsregnskapet, herunder et sammendrag av viktige regnskapsprinsipper for hhv. morselskapet og konsernet.

Etter vår mening er det medfølgende årsregnskapet avgitt i samsvar med lov og forskrifter og hhv. selskapsregnskapet og konsernregnskapet gir et rettviseende bilde av hhv. selskapets og konsernets finansielle stilling per 31. desember 2020, og av hhv. selskapets og konsernets resultater og kontantstrømmer for regnskapsåret avsluttet per denne datoen i samsvar med regnskapslovens regler og god regnskapsskikk i Norge.

#### Grunnlag for konklusjonen

Vi har gjennomført revisjonen i samsvar med lov, forskrift og god revisjonsskikk i Norge, herunder de internasjonale revisjonsstandardene (ISA-ene). Våre oppgaver og plikter i henhold til disse standardene er beskrevet i Revisors oppgaver og plikter ved revisjon av årsregnskapet. Vi er uavhengige av selskapet slik det kreves i lov og forskrift, og har overholdt våre øvrige etiske forpliktelser i samsvar med disse kravene. Etter vår oppfatning er innhentet revisjonsbevis tilstrekkelig og hensiktsmessig som grunnlag for vår konklusjon.

#### Øvrig informasjon

Ledelsen er ansvarlig for øvrig informasjon. Øvrig informasjon består av årsberetningen, men inkluderer ikke årsregnskapet og revisjonsberetningen.

Vår uttalelse om revisjonen av årsregnskapet dekker ikke øvrig informasjon, og vi attesterer ikke den øvrige informasjonen.

#### Styrets og daglig leders ansvar for årsregnskapet

Styret og daglig leder (ledelsen) er ansvarlig for å utarbeide årsregnskapet i samsvar med lov og forskrifter, herunder for at det gir et rettviseende bilde i samsvar med regnskapslovens regler og god regnskapsskikk i Norge. Ledelsen er også ansvarlig for slik intern kontroll som den finner nødvendig for å kunne utarbeide et årsregnskap som ikke inneholder vesentlig feilinformasjon, verken som følge av misligheter eller utilsiktede feil.

Ved utarbeidelsen av årsregnskapet må ledelsen ta standpunkt til selskapets og konsernets evne til fortsatt drift og opplyse om forhold av betydning for fortsatt drift. Forutsetningen om fortsatt drift skal legges til grunn for årsregnskapet så lenge det ikke er sannsynlig at virksomheten vil bli avvirket.



## Revisors oppgaver og plikter ved revisjonen av årsregnskapet

Vårt mål er å oppnå betryggende sikkerhet for at årsregnskapet som helhet ikke inneholder vesentlig feilinformasjon, verken som følge av misligheter eller utilsiktede feil, og å avgi en revisjonsberetning som inneholder vår konklusjon. Betryggende sikkerhet er en høy grad av sikkerhet, men ingen garanti for at en revisjon utført i samsvar med lov, forskrift og god revisjonsskikk i Norge, herunder ISA-ene, alltid vil avdekke vesentlig feilinformasjon som eksisterer. Feilinformasjon kan oppstå som følge av misligheter eller utilsiktede feil. Feilinformasjon blir vurdert som vesentlig dersom den enkeltvis eller samlet med rimelighet kan forventes å påvirke økonomiske beslutninger som brukerne foretar basert på årsregnskapet.

Det henvises til <https://revisorforeningen.no/revisjonsberetninger> som inneholder en beskrivelse av revisors oppgaver og plikter.

## Uttalelse om øvrige lovmessige krav

### Konklusjon om årsberetningen


Basert på vår revisjon av årsregnskapet som beskrevet ovenfor, mener vi at opplysningene i årsberetningen om årsregnskapet og forutsetningen om fortsatt drift er konsistente med årsregnskapet og i samsvar med lov og forskrifter.

### Konklusjon om registrering og dokumentasjon

Basert på vår revisjon av årsregnskapet som beskrevet ovenfor, og kontrollhandlinger vi har funnet nødvendig i henhold til internasjonal standard for attestasjonsoppdrag (ISAE) 3000 «Attestasjonsoppdrag som ikke er revisjon eller forenklet revisorkontroll av historisk finansiell informasjon», mener vi at ledelsen har oppfylt sin plikt til å sørge for ordentlig og oversiktlig registrering og dokumentasjon av selskapets regnskapsopplysninger i samsvar med lov og god bokføringsskikk i Norge.

Forus, 24. juni 2021

**Forus Revisjon AS**

  
Jan Egil Aase  
Statsautorisert revisor



## NYE IDE HOLDING AS

### ÅRSBERETNING 2020

#### VIRKSOMHETENS ART OG TILHOLDSTED

Nye Ide Holding AS er morselskap for faghandelskjeden Home & Cottage AS samt eier 27,88 % av hhv SkeidarLiving Group AS og Bini Invest AS.

Skeidar Living Group AS er landets største norskeide kjede innen møbel- og interiør. Datterselskapet Home & Cottage AS eies med 99,1 % og har sin virksomhet innenfor interiørprodukter, med salg gjennom heleide butikker og netthandel.

Selskapets hovedkontor er på Lysaker i Bærum.

#### ARBEIDSMILJØ

Selskapet har ikke hatt ansatte i driftsåret, og bedriften har derfor ikke hatt skader eller ulykker i 2020. For opplysninger om konsernets sykefravær og arbeidsmiljø, henvises til Home & Cottage AS og SkeidarLiving Group AS' sine styreberetninger.

#### LIKESTILLING

Selskapet legger vekt på likestilling i sin personalpolitikk. Et flertall av de ansatte i konsernet er kvinner. Det var ingen ansatte i morselskapet ved utløp av regnskapsåret.

#### FORSKNING OG UTVIKLING

Selskapet har ingen pågående forskningsaktiviteter. Det holdes fortsatt et høyt tempo i datterselskapets konseptutvikling og med nye logistikk-løsninger.

#### YTRE MILJØ

Bedriften, som er et holdingselskap, forurenser ikke det ytre miljø. For øvrig henvises det til datterselskapenes respektive beretninger.

#### REDEGJØRELSE FOR ÅRSREGNSKAPET

Årsresultatet for 2020 viser et overskudd på kr 71.243.704,- i morselskapet. Egenkapitalandelen i morselskapet var 63,42% (53,27%) ved utløpet av 2020, mens tilsvarende for konsernet var 22,48% (6,52%). For øvrig henvises til note 5 i konsernregnskapet for 2020. Etter styrets oppfatning gir ellers det fremlagte resultatregnskap og balanse for regnskapsåret 2020 med tilhørende noter, et rettviseende uttrykk for selskapets stilling og resultatet av virksomheten i 2020.

#### FORTSATT DRIFT

Selskapets årsregnskap er gjort opp under forutsetning om fortsatt drift. 2020 har vært et krevende år for konsernet, spesielt hensyntatt tiltak relatert til Covid-19. Det er gjennomført omfattende kostnadsreducerende og effektiviserende tiltak i både Home & Cottage AS og SkeidarLiving Group AS, noe som har bidratt til styrket økonomi i disse kjedene. Styret bekrefter at forutsetningen om fortsatt drift er til stede.

#### FREMTIDSUTSIKTER

Begge kjeder har gjennom hele 2020 vært påvirket av tiltak og begrensninger relatert til Covid-19. Styret er av den oppfatning at de tilpasninger som er gjennomført i begge kjeder har medført at situasjonen har blitt håndtert godt, og styret mener at konsernets fremtidsutsikter er gode.

||

||




**NYE IDE HOLDING AS**

Lysaker, 24.06.21


Styret i Nye Ide Holding AS



Arild-Magne Tvedt  
styrets leder



Øivind Lønnestad Tidemandsen  
styremedlem



Arne Frostad  
Styremedlem/Daglig leder



Jane Serine Tvedt Jensen  
styremedlem



Resultatregnskap  
Konsernet Nye Ide Holding

<i>Morselskap</i>			<i>Konsern</i>	
2019	2020	Note	2020	2019
<i>Driftsinntekter og driftskostnader</i>				
0	0		397 735 441	380 028 959
0	0		1 180 077	1 485 217
<u>0</u>	<u>0</u>		<u>398 915 519</u>	<u>381 514 176</u>
0	0		215 898 359	209 564 030
0	0	2	77 185 508	83 391 946
0	0	4	10 705 752	9 358 802
75 582	128 485	2, 5	77 936 807	84 823 367
<u>75 582</u>	<u>128 485</u>		<u>381 726 426</u>	<u>387 138 145</u>
<u>-75 582</u>	<u>-128 485</u>		<u>17 189 092</u>	<u>-5 623 969</u>
<i>Finansinntekter og finanskostnader</i>				
0	0	5	49 447 304	-20 888 000
278 611	280 678		0	0
282 617	718 919		733 610	285 205
0	0		25	159 773
63 451 800	0		0	3 451 800
0	-78 000 000		0	0
4 759 292	7 627 408		8 544 684	5 412 578
0	0		565 438	0
<u>-67 649 864</u>	<u>71 372 189</u>		<u>41 070 817</u>	<u>-29 307 400</u>
<u>-67 725 446</u>	<u>71 243 704</u>		<u>58 259 909</u>	<u>-34 931 369</u>
0	0	3	3 428 238	-1 389 752
<u>-67 725 446</u>	<u>71 243 704</u>		<u>54 831 671</u>	<u>-33 541 617</u>
0	0	1, 9	102 201	-42 000
<u>-67 725 446</u>	<u>71 243 704</u>		<u>54 729 470</u>	<u>-33 499 617</u>
<i>Opplysninger om:</i>				
0	71 243 704		0	0
0	0		54 729 470	0
67 725 446	0		0	0
0	0		0	33 499 617
<u>-67 725 446</u>	<u>71 243 704</u>		<u>54 729 470</u>	<u>-33 499 617</u>







## Kontantstrømpoppstilling Konsernet Nye Ide Holding

<i>Morselskap</i>			<i>Konsern</i>	
2019	2020		2020	2019
		<b><i>Kontantstrømmer fra operasjonelle aktiviteter</i></b>		
-67 725 446	71 243 704	Ordinært resultat før skattekostnad	58 259 909	-34 931 369
0	0	+/- Forskjell resultat/mottatt utbytte tilkn. selskaper	-49 447 304	20 888 000
0	0	+/- Tap/gevinst ved salg av anleggsmidler	891 666	0
0	0	+ Ordinære avskrivninger	10 705 752	9 358 802
63 451 800	-78 000 000	+ Nedskrivning anleggsmidler	0	3 451 800
0	0	+/- Endring i varelager	14 743 195	6 377 479
0	0	+/- Endring i kundefordringer	-3 922 709	1 508 279
0	0	+/- Endring i leverandørgjeld	-1 778 051	2 313 387
4 198 377	6 627 620	+/- Poster klassifisert som invest.-/finans.aktiviteter	6 999 535	4 569 688
-17 083	3 847 826	+/- Endring i andre tidsavgrensingsposter	18 740 594	-8 425 635
<u>-92 352</u>	<u>3 719 151</u>	= Netto kontantstrøm fra operasjonelle aktiviteter	<u>55 192 587</u>	<u>5 110 431</u>
		<b><i>Kontantstrømmer fra investeringsaktiviteter</i></b>		
0	0	- Utbetalinger ved kjøp av varige driftsmidler	-4 486 206	-9 245 660
0	6 276 000	+ Innbetalinger ved salg av aksjer og andeler	6 276 000	0
0	-7 010 937	- Utbetalinger ved kjøp av aksjer og andeler	-7 010 937	0
-21 049 400	-7 000 000	- Utbetalinger ved økt utlån	-7 000 000	-21 079 400
0	24 565 829	+ Innbetalinger ved redusert utlån	13 939 999	0
<u>-21 049 400</u>	<u>16 830 892</u>	= Netto kontantstrøm fra investeringsaktiviteter	<u>1 718 856</u>	<u>-30 325 060</u>
		<b><i>Kontantstrømmer fra finansieringsaktiviteter</i></b>		
21 164 000	0	+ Innbetalinger ved opptak av ny langsiktig gjeld	0	32 414 000
0	-21 126 000	- Utbetalinger ved nedbetaling av langsiktig gjeld	-26 899 936	0
<u>21 164 000</u>	<u>-21 126 000</u>	= Netto kontantstrøm fra finansieringsaktiviteter	<u>-26 899 936</u>	<u>32 414 000</u>
<u>22 248</u>	<u>-575 957</u>	= Netto endring i kontanter	<u>30 011 507</u>	<u>7 199 371</u>
599 247	621 496	+ Beholdning av kontanter pr. 01.01	23 228 788	16 029 417
<u>621 496</u>	<u>45 539</u>	= Beholdning av kontanter pr. 31.12	<u>53 240 295</u>	<u>23 228 788</u>



## Noter 2020 Konsernet Nye Ide Holding

### Note 1 Regnskapsprinsipper

Årsregnskapet er satt opp i samsvar med regnskapslovens bestemmelser og god regnskapsskikk.

#### **Konsernoversikt**

Morselskap er Nye Ide Holding AS med følgende datterselskaper (eierandel):  
Home & Cottage AS (99,15 %).

SkedarLiving Group AS og Bini Invest AS er tilknyttede selskap, begge med 27,88 % eierandel.  
Se note 5.

#### **Konsolidering**

Konsernregnskapet er utarbeidet som om konsernet var en økonomisk enhet. Transaksjoner og mellomværende mellom selskapene i konsernet er eliminert. Konsernregnskapet er utarbeidet etter ensartede prinsipper, ved at datterselskapet følger de samme regnskapsprinsipper som morselskapet.

Kjøpte datterselskaper regnskapsføres i konsernregnskapet basert på morselskapets anskaffelseskost. Anskaffelseskost tilordnes identifiserbare eiendeler og gjeld i datterselskapet, som oppføres i konsernregnskapet til virkelig verdi på oppkjøpstidspunktet. Eventuell merverdi ut over hva som kan henføres til identifiserbare eiendeler og gjeld balanseføres som goodwill. Merverdier i konsernregnskapet avskrives lineært over de oppkjøpte eiendelenes forventede levetid. Eventuell goodwill avskrives over forventet levetid. Eventuell negativ goodwill inntektsføres over forventet reverseringsperiode.

Tilknyttede selskap regnskapsføres etter egenkapitalmetoden i konsernregnskapet. Andelen av resultatet er basert på resultatet etter skatt i det selskapet hvor man har investert med fradrag for interne gevinster og eventuelle avskrivninger på merverdi og goodwill. I resultatregnskapet er resultatandelen vist under finansposter.

#### **Bruk av estimater**

Utarbeidelsen av årsregnskapet i henhold til god regnskapsskikk forutsetter at ledelsen benytter estimater og forutsetninger som påvirker resultatregnskapet og verdsettelsen av eiendeler og gjeld, samt opplysninger om usikre eiendeler og forpliktelser på balansedagen.

#### **Inntektsføring**

Inntektsføring ved salg av varer skjer på leveringstidspunktet. Tjenester inntektsføres i takt med utførelsen. Andelen av salgsinntekter som knytter seg til fremtidige serviceytelser balanseføres som uopptjent inntekt ved salget, og inntektsføres deretter i takt med levering av ytelsene.

#### **Skatt**

Skattekostnaden i resultatregnskapet omfatter både periodens betalbare skatt og endring i utsatt skatt. Utsatt skatt er beregnet med 22 % på grunnlag av de midlertidige forskjeller som eksisterer mellom regnskapsmessige og skattemessige verdier, samt skattemessig underskudd til fremføring ved utgangen av regnskapsåret. Skatteøkende og skattereduserende midlertidige forskjeller som reverserer eller kan reversere i samme periode er utlignet. Netto utsatt skattefordel balanseføres i den grad det er sannsynlig at denne kan bli nyttegjort.

#### **Klassifisering og vurdering av balanseposter**

Omløpsmidler og kortsiktig gjeld omfatter poster som forfaller til betaling innen ett år etter anskaffelsestidspunktet, samt poster som knytter seg til varekretsløpet. Øvrige poster er klassifisert som anleggsmiddel/langsiktig gjeld. Omløpsmidler vurderes til laveste av anskaffelseskost og virkelig verdi. Kortsiktig gjeld balanseføres til nominelt beløp på opptakstidspunktet. Anleggsmidler vurderes til anskaffelseskost, men nedskrives til gjennvinnbart beløp dersom dette er lavere enn balanseført verdi. Gjennvinnbart beløp er det høyeste av netto salgsverdi og verdi i bruk. Langsiktig gjeld balanseføres til nominelt beløp på etabl.tidspunktet.

#### **Forskning og utvikling**

Utgifter til utvikling balanseføres i den grad det kan identifiseres en fremtidig økonomisk fordel knyttet til utvikling av en identifiserbar immaterielle eiendel og utgiftene kan måles pålitelig. I motsatt fall kostnadsføres slike utgifter løpende. Balanseført utvikling avskrives lineært over økonomisk levetid. Utgifter til forskning kostnadsføres løpende.



## Noter 2020 Konsernet Nye Ide Holding

### **Immaterielle eiendeler**

Andre immaterielle eiendeler er balanseført i den utstrekning kriteriene for balanseføring er oppfylt.

### **Varige driftsmidler**

Varige driftsmidler balanseføres og avskrives over driftsmidlets forventede levetid. Direkte vedlikehold av driftsmidler kostnadsføres løpende under driftskostnader, mens påkostninger eller forbedringer tillegges driftsmidlets kostpris og avskrives i takt med driftsmidlet. Dersom gjenvinnbart beløp av driftsmiddelet er lavere enn balanseført verdi foretas nedskrivning til gjenvinnbart beløp. Gjenvinnbart beløp er det høyeste av netto salgsverdi og verdi i bruk. Verdi i bruk er nåverdien av de fremtidige kontantstrømmene som eiendelen forventes å generere.

### **Leieavtaler**

Leieavtaler klassifiseres enten som finansielle eller operasjonelle leieavtaler.

Som finansielle leieavtaler klassifiseres leieavtaler som i det vesentligste overfører all risiko og avkastning som er forbundet med en eiendel. Øvrige leieavtaler klassifiseres som operasjonelle leieavtaler.

Når selskapet er leietaker i en finansiell leieavtale innregnes den leide eiendelen og leieforpliktelsen i balansen. Avskrivbare leide eiendeler avskrives systematisk over eiendelenes utnyttbare levetid. Leiebetaling fordeles mellom rentekostnader og reduksjon av leieforpliktelsen.

Leiebetalinger i henhold til en operasjonell leieavtale innregnes som kostnad i løpet av leieperioden.

### **Aksjer og andeler i andre selskaper**

Andre aksjer vurderes til det laveste av anskaffelseskost og virkelig verdi på balansedagen. Mottatt utbytte og andre utdelinger fra selskapene inntektsføres som annen finansinntekt.

### **Varebeholdninger**

Lager av innkjøpte varer er verdsatt til laveste av anskaffelseskost og virkelig verdi. Anskaffelseskost vurderes etter FIFO-prinsippet. Egentilvirkede ferdigvarer og varer under tilvirkning er vurdert til full tilvirkningskost. Det foretas nedskrivning for påregnelig ukurans

### **Fordringer**

Kundefordringer og andre fordringer er oppført i balansen til pålydende etter fradrag for avsetning til forventet tap. Avsetning til tap gjøres på grunnlag av individuelle vurderinger av de enkelte fordringene. I tillegg gjøres det for øvrige kundefordringer en uspesifisert avsetning for å dekke antatt tap.

### **Kortsiktige plasseringer**

Kortsiktige plasseringer (aksjer og andeler vurdert som omløpsmidler) vurderes til laveste av anskaffelseskost og virkelig verdi på balansedagen. Mottatt utbytte og andre utdelinger fra selskapene inntektsføres som annen finansinntekt.

### **Valuta**

Pengeposter i utenlandsk valuta er vurdert til kursen ved regnskapsårets slutt.

### **Kontantstrømoppstilling**

Kontantstrømoppstillingen er utarbeidet etter den indirekte metode. Kontanter og kontantekvivalenter (likvider) omfatter kontanter, bankinnskudd og andre kortsiktige, likvide plasseringer.

Alle etterfølgende talloppstillinger vises i hele tusen kroner (TNOK).



## Noter 2020 Konsernet Nye Ide Holding

### Note 2: Lønnskostnader, antall ansatte, godtgjørelser, lån til ansatte m.m.

Posten lønnskostnader er slått sammen av:	Morselskap		Konsern	
	2020	2019	2020	2019
Lønninger	0	0	66 864	71 697
Arbeidsgiveravgift	0	0	8 928	10 450
Pensjonskostnader	0	0	1 145	944
Andre lønnsrelaterte ytelser	0	0	248	301
<b>Sum</b>	<b>0</b>	<b>0</b>	<b>77 185</b>	<b>83 392</b>

Antall årsverk	0	0	157	157
----------------	---	---	-----	-----

Konsernet har inngått avtale om obligatorisk tjenestepensjon. Avtalen oppfyller krav i lov om obligatorisk tjenestepensjon.

Ytelser til ledende personer:	Daglig leder	Styret
Lønn	0	0
Pensjonskostnader	0	0
Annen godtgjørelse	0	0

### Revisor

Kostnadsført honorar for revisjon i morselskapet utgjør TNOK 50 og for annen bistand TNOK 6. Begge beløp eks. mva.

Kostnadsført honorar for revisjon i konsernet utgjør TNOK 478 og for annen bistand TNOK 59. Begge beløp eks. mva.

### Note 3: Skatt

Årets skattekostnad fremkommer slik:	Morselskap		Konsern	
	2020	2019	2020	2019
Betalbar skatt på årets resultat			0	0
Endring utsatt skattefordel			3 428	-1 390
<b>Årets totale skattekostnad</b>	<b>0</b>	<b>0</b>	<b>3 428</b>	<b>-1 390</b>

Forklaring effektiv skattesats:	Morselskap		Konsern	
	2020	2019	2020	2019
22 % skatt av resultat før skatt	15 674	-14 900	12 817	-7 685
Skatteeffekt av følgende poster:				
Ikke fradragsberettigede kostnader			3	0
Fritaksmetoden, inntektsført aksjeutbytte				
Nedskrivning/Reversert nedskrivning aksjer	-17 160	13 959	0	759
Resultatandel tilknyttede selskaper			-10 878	4 595
Redusert skattesats utsatt skattefordel	0	0	0	0
Ikke balanseført endring i utsatt skattefordel	1 486	940	1 486	940
<b>Årets totale skattekostnad</b>	<b>0</b>	<b>0</b>	<b>3 428</b>	<b>-1 390</b>

Effektiv skattesats (skatt i % av resultat før skatt)	0,0 %	0,0 %	5,9 %	4,0 %
---	-------	-------	-------	-------

Spesifikasjon av grunnlag for utsatt skatt / utsatt skattefordel	Morselskap		Konsern	
	2020	2019	2020	2019
Varige driftsmidler	-47	-67	2 888	3 194
Omløpsmidler			-1 710	-2 105
Kortsiktig gjeld			-2 935	-2 531
Underskudd til framføring	-99 571	-92 795	-240 197	-249 339
<b>Sum midlertidige forskjeller</b>	<b>-99 618</b>	<b>-92 862</b>	<b>-241 954</b>	<b>-250 781</b>
<b>22 % utsatt skatt (- = utsatt skattefordel)</b>	<b>-21 916</b>	<b>-20 430</b>	<b>-53 230</b>	<b>-55 172</b>
Herav balanseført utsatt skattefordel	0	0	-31 314	-34 742



Noter 2020  
Konsernet Nye Ide Holding

**Note 4: Varige driftsmidler og immaterielle eiendeler (konsern)**

	Nettbutikk	Driftsløsøre	Totalt
Anskaffelseskost 1.1	9 578	67 088	76 666
Feil tidligere år			0
Tilgang	2 273	2 213	4 486
Avgang		2 093	2 093
Akk. avskrivninger 31.12	7 879	35 578	43 457
<b>Balanseført verdi pr. 31.12</b>	<b>3 972</b>	<b>31 630</b>	<b>35 602</b>
<b>Årets avskrivninger</b>	<b>1 897</b>	<b>8 808</b>	<b>10 705</b>
Økonomisk levetid	3 år	3-7 år	
Avskrivningsplan	Lineær	Lineær	

Konsernet leier butikk- og kontorlokaler for TNOK 38 626 (36 252) samt øvrige driftsmidler for TNOK 1 616 (1 680). Leiekontraktene har variende avtalelengde.

**Note 5: Datterselskaper/tilknyttede selskaper**

	Forretnings- kontor	Eierandel/ stemme andel	Selskapets egenkapital	Selskapets resultat
<b>Selskapet har følgende direkte eierandeler i datterselskaper:</b>				
Home & Cottage AS	Bærum	99,1%/100%	56 647	12 141
<b>Selskapet har følgende eierandeler i tilknyttede selskaper:</b>				
SkeidarLiving Group AS (konserntall)	Vestby	27,88 %	318 840	171 936
Bini Invest AS (konserntall eks. minoritet egenkapital)	Bærum	27,88 %	30 673	6 461

**Egenkapitalmetoden tilknyttet selskap mv. (konsern)**

Tilknyttede selskaper	Andel 31.12	Kostpris	Balanse pr. 01.01	Stiftelse/ emisjon	Mottatt utbytte	Resultat	Balanse pr. 31.12
SkeidarLiving Group AS (*)	27,88 %	323 000	40 982			47 907	88 889
Bini Invest AS	27,88 %	7 011	0	7 011		1 540	8 551

(\*) Merverdi på kjøpstidspunktet, des. 2011, utgjorde TNOK 166 000 og ble vurdert til å bestå av goodwill. Med bakgrunn i prising av selskapet ved emisjon desember 2013 ble goodwill nedskrevet til TNOK 0 pr. 31.12.13. Iht. norsk regnskapsstandard kan ikke nedskrivningen reverseres selv om nedskrivning på aksjer er reversert i morselskapet.

**Note 6: Fordringer og gjeld**

	Morselskap		Konsern	
	2020	2019	2020	2019
Fordringer som forfaller senere enn 1 år etter regn.årets slutt.	63 611	80 177	15 178	21 399
Gjeld som forfaller senere enn 5 år etter regnskapsårets slutt.	145 822	159 321	145 852	162 532

**Note 7: Bankinnskudd o.l.**

	Morselskap		Konsern	
	2020	2019	2020	2019
Herav bundne midler	0	0	2 984	2 581



## Noter 2020 Konsernet Nye Ide Holding

### Note 8: Aksjekapital og aksjonærinformasjon

Selskapets aksjekapital er NOK 89 202 291. Aksjenes pålydende er NOK 303.  
B-aksjene har ikke stemme- eller utbytterett, men har vedtektsfestede rettigheter ved visse inntrufne hendelser.

Aksjonærer pr. 31.12:	Verv	A- Aksjer	B- Aksjer	Antall aksjer	Eierandel
Dolphin Management AS	(*)	137 659	1 440	139 099	47,2 %
Tvedt Investering AS	(*)	136 727		136 727	46,4 %
2 Brødre Holding AS		7 265		7 265	2,5 %
Sirk Møbelinvest AS	(*)	5 750		5 750	2,0 %
Samp Retail AS	(*)	3 617		3 617	1,2 %
Aksjonærer som eier < 0,2 %		1 939		1 939	0,7 %
<b>Totalt 14 aksjonærer</b>		<b>292 957</b>	<b>1 440</b>	<b>294 397</b>	<b>100 %</b>

(\*) Styremedlemmene eier aksjer direkte eller indirekte via respektive selskaper.

### Note 9: Egenkapital

Morselskap:	Aksje- kapital	Overkurs	Annen egenkapital	Sum
Egenkapital pr. 1.1	89 202	35 175	57 224	181 601
Årets resultat			71 244	71 244
Avsatt utbytte				0
<b>Egenkapital pr. 31.12</b>	<b>89 202</b>	<b>35 175</b>	<b>128 468</b>	<b>252 845</b>

Konsern:	Aksje- kapital	Fonds	Minoritets- interesse	Sum
Egenkapital pr. 1.1	89 202	-72 490	377	17 089
Årets resultat		54 800	32	54 832
Avsatt utbytte				0
<b>Egenkapital pr. 31.12</b>	<b>89 202</b>	<b>-17 690</b>	<b>409</b>	<b>71 921</b>

### Note 10: Pantstillelser og garantier m.v.

Gjeld som er sikret ved pant o.l.	Morselskap		Konsern	
	2020	2019	2020	2019
Langsiktig gjeld til kredittinstitusjoner	0	0	8 750	11 250
Kortsiktig gjeld til kredittinstitusjoner (limit TNOK 17 500)	0	0	0	0
<b>Sum</b>	<b>0</b>	<b>0</b>	<b>8 750</b>	<b>11 250</b>

Balansført verdi av eiendeler pantsatt for egen gjeld:	Morselskap		Konsern	
	2020	2019	2020	2019
Driftsløsøre mv. (begrenset til TNOK 150 000)			31 630	36 184
Varelager (begrenset til TNOK 150 000)			61 508	76 251
Utestående fordringer (begrenset til TNOK 150 000)			8 108	4 185
<b>Sum</b>	<b>0</b>	<b>0</b>	<b>101 246</b>	<b>116 620</b>

Garantiforpliktelser overfor huseier og leverandører	11 185	11 185	31 156	26 156
Herav dekket av garanti fra forsikringselskap			19 471	14 471