



ÅRSREGNSKAPET FOR REGNSKAPSÅRET 2024 - GENERELL INFORMASJON

Enheten

Organisasjonsnummer:	958 023 685
Organisasjonsform:	Aksjeselskap
Foretaksnavn:	EIDSFJORD SJØFARM AS
Forretningsadresse:	Lilandveien 10 8407 SORTLAND

Regnskapsår

Årsregnskapets periode:	01.01.2024 - 31.12.2024
-------------------------	-------------------------

Konsern

Morselskap i konsern:	Ja
Konsernregnskap lagt ved:	Nei

Regnskapsregler

Regler for små foretak benyttet:	Nei
Benyttet ved utarbeidelsen av årsregnskapet til selskapet:	Regnskapslovens alminnelige regler

Årsregnskapet fastsatt av kompetent organ

Bekreftet av representant for selskapet:	Roger Simonsen
Dato for fastsettelse av årsregnskapet:	19.05.2025

Grunnlag for avgivelse

År 2024: Årsregnskapet er elektronisk innlevert
År 2023: Tall er hentet fra elektronisk innlevert årsregnskap fra 2024

Det er ikke krav til at årsregnskapet m.v. som sendes til Regnskapsregisteret er undertegnet. Kontrollen på at dette er utført ligger hos revisor/enhetens øverste organ. Sikkerheten ivaretas ved at innsender har rolle/rettighet for innsending av årsregnskapet via Altinn, og ved at det bekreftes at årsregnskapet er fastsatt av kompetent organ.

Brønnøysundregistrene, 29.07.2025



Resultatregnskap

Beløp i: NOK	Note	2024	2023
RESULTATREGNSKAP			
Inntekter			
Salgsinntekt	2	1 300 420 105	299 281 691
Annen driftsinntekt		1 522 921	2 967 522
Sum inntekter	3	1 301 943 026	302 249 213
Kostnader			
Endring i beholdning av varer under tilvirkning og ferdig tilvirkede varer	4	775 827	
Varekostnad	4	943 880 900	226 202 975
Lønnskostnad	5	37 340 871	6 782 511
Avskrivning av driftsmidler og immaterielle eiendeler	6	39 179 609	34 115 997
Annen driftskostnad	5	218 899 248	27 450 436
Sum kostnader		1 240 076 455	294 551 919
Driftsresultat		61 866 570	7 697 293
Finansinntekter og finanskostnader			
Renteinntekt fra foretak i samme konsern	2	11 330 024	8 580 364
Annen renteinntekt		8 424 757	11 044 906
Annen finansinntekt		3 570 124	3 065 831
Sum finansinntekter		23 324 905	22 691 101
Nedskrivning av andre finansielle anleggsmidler	7, 8		40 161 905
Rentekostnad til foretak i samme konsern	2		
Annen rentekostnad		699	-53 094
Annen finanskostnad		5 181 242	4 726 781
Sum finanskostnader		5 181 941	44 835 592
Netto finans		18 142 965	-22 144 491
Resultat før skattekostnad		80 009 535	-14 447 198
Skattekostnad på resultat	9	17 635 637	1 162 154
Årsresultat	10	62 373 898	-15 609 352



Resultatregnskap

Beløp i: NOK	Note	2024	2023
Årsresultat etter minoritetsinteresser		62 373 898	-15 609 352
Totalresultat		62 373 898	-15 609 352
Overføringer og disponeringer			
Avsatt til annen egenkapital		62 373 898	
Overført fra annen egenkapital			-15 609 352
Sum overføringer og disponeringer		62 373 898	-15 609 352



Balanse

Beløp i: NOK	Note	2024	2023
BALANSE - EIENDELER			
Anleggsmidler			
Immaterielle eiendeler			
Konsesjoner, patenter o.l.	11		
Utsatt skattefordel	9	1 835 537	1 335 573
Sum immaterielle eiendeler		1 835 537	1 335 573
Varige driftsmidler			
Tomter, bygninger o.a. fast eiendom	6, 11	17 884 677	18 727 677
Maskiner og anlegg	6		
Skip og flytende installasjoner	6, 11	135 346 010	116 024 011
Driftsløsøre, inventar o.a. utstyr	6, 11	41 560 886	55 576 886
Sum varige driftsmidler	6	194 791 573	190 328 574
Finansielle anleggsmidler			
Investering i datterselskap	7	100 420 000	19 940 000
Investering i annet foretak i samme konsern	7		
Lån til foretak i samme konsern	2	162 634 769	135 000 000
Investeringer i tilknyttet selskap	7	68 234 167	66 734 168
Lån til tilknyttet selskap og felles kontrollert virksomhet			3 500 000
Investeringer i aksjer og andeler	8	102 775 192	86 885 197
Andre langsiktige fordringer		17 806 867	278 000
Sum finansielle anleggsmidler		451 870 995	312 337 365
Sum anleggsmidler		648 498 105	504 001 512
Omløpsmidler			
Varer			
Sum varer	4, 11	6 479 051	32 805 878
Fordringer			
Kundefordringer	11	565 203	2 485 069
Andre kortsiktige fordringer		7 346 230	36 837 606
Konsernfordringer	2	382 080 170	404 792 933
Sum fordringer		389 991 603	444 115 608



Balanse

Beløp i: NOK	Note	2024	2023
Investeringer			
Aksjer og andeler i foretak i samme konsern	7		
Bankinnskudd, kontanter og lignende			
Bankinnskudd, kontanter o.l.	12	13 911 104	517 137 331
Sum bankinnskudd, kontanter og lignende		13 911 104	517 137 331
Sum omløpsmidler		410 381 758	994 058 817
SUM EIENDELER		1 058 879 862	1 498 060 329

BALANSE - EGENKAPITAL OG GJELD

Egenkapital

Innskutt egenkapital

Aksjekapital	13	523 600	523 600
Overkurs		8 640 000	8 640 000
Annen innskutt egenkapital		1 892 978	1 892 978
Sum innskutt egenkapital		11 056 578	11 056 578

Opptjent egenkapital

Annen egenkapital		462 006 518	399 632 620
Sum opptjent egenkapital		462 006 518	399 632 620

Sum egenkapital	10	473 063 096	410 689 198
------------------------	----	--------------------	--------------------

Gjeld

Langsiktig gjeld

Pensjonsforpliktelser	5	13 773 212	14 818 640
Utsatt skatt	9		
Sum avsetninger for forpliktelser		13 773 212	14 818 640

Annen langsiktig gjeld

Gjeld til kredittinstitusjoner	11	75 000 000	95 000 000
Sum annen langsiktig gjeld		75 000 000	95 000 000

Sum langsiktig gjeld		88 773 212	109 818 640
-----------------------------	--	-------------------	--------------------



Balanse

Beløp i: NOK	Note	2024	2023
Kortsiktig gjeld			
Leverandørgjeld		155 322 158	90 724 678
Betalbar skatt	9	315 601	5 322 862
Skyldig offentlige avgifter		1 880 612	1 730 471
Kortsiktig konserngjeld	2	335 788 817	869 450 760
Annen kortsiktig gjeld		3 736 366	10 323 719
Sum kortsiktig gjeld		497 043 554	977 552 490
Sum gjeld		585 816 766	1 087 371 130
SUM EGENKAPITAL OG GJELD		1 058 879 862	1 498 060 329



REVICOM

Til generalforsamlingen i Eidsfjord Sjøfarm AS

Uavhengig revisors beretning

Konklusjon

Vi har revidert årsregnskapet for Eidsfjord Sjøfarm AS som består av balanse per 31. desember 2024, resultatregnskap og kontantstrømpoppstilling for regnskapsåret avsluttet per denne datoen og noter til årsregnskapet, herunder et sammendrag av viktige regnskapsprinsipper.

Etter vår mening

- oppfyller årsregnskapet gjeldende lovkrav, og
- gir årsregnskapet et rettviseende bilde av selskapets finansielle stilling per 31. desember 2024 og av dets resultater og kontantstrømmer for regnskapsåret avsluttet per denne datoen i samsvar med regnskapslovens regler og god regnskapsskikk i Norge.

Grunnlag for konklusjonen

Vi har gjennomført revisjonen i samsvar med International Standards on Auditing (ISA-ene). Våre oppgaver og plikter i henhold til disse standardene er beskrevet nedenfor under "Revisors oppgaver og plikter ved revisjonen av årsregnskapet". Vi er uavhengige av selskapet i samsvar med kravene i relevante lover og forskrifter i Norge og International Code of Ethics for Professional Accountants (inkludert internasjonale uavhengighetsstandarder) utstedt av International Ethics Standards Board for Accountants (IESBA-reglene), og vi har overholdt våre øvrige etiske forpliktelser i samsvar med disse kravene. Innhentet revisjonsbevis er etter vår vurdering tilstrekkelig og hensiktsmessig som grunnlag for vår konklusjon.

Øvrig informasjon

Styret og daglig leder (ledelsen) er ansvarlige for informasjonen i årsberetningen. Vår konklusjon om årsregnskapet ovenfor dekker ikke informasjonen i årsberetningen.

I forbindelse med revisjonen av årsregnskapet er det vår oppgave å lese årsberetningen. Formålet er å vurdere hvorvidt det foreligger vesentlig inkonsistens mellom årsberetningen og årsregnskapet og den kunnskap vi har opparbeidet oss under revisjonen av årsregnskapet, eller hvorvidt informasjon i årsberetningen ellers fremstår som vesentlig feil. Vi har plikt til å rapportere dersom årsberetningen fremstår som vesentlig feil. Vi har ingenting å rapportere i så henseende.

Basert på kunnskapen vi har opparbeidet oss i revisjonen, mener vi at årsberetningen

- er konsistent med årsregnskapet og
- inneholder de opplysninger som skal gis i henhold til gjeldende lovkrav.

Ledelsens ansvar for årsregnskapet

Ledelsen er ansvarlig for å utarbeide årsregnskapet og for at det gir et rettviseende bilde i samsvar med regnskapslovens regler og god regnskapsskikk i Norge. Ledelsen er også ansvarlig for slik internkontroll som den finner nødvendig for å kunne utarbeide et årsregnskap som ikke inneholder vesentlig feilinformasjon, verken som følge av misligheter eller utilsiktede feil.

Ved utarbeidelsen av årsregnskapet må ledelsen ta standpunkt til selskapets evne til fortsatt drift og opplyse om forhold av betydning for fortsatt drift. Forutsetningen om fortsatt drift skal legges til grunn for årsregnskapet så lenge det ikke er sannsynlig at virksomheten vil bli avvirket.

Revicom AS
Org.nr. 931 282 506 MVA
Kto.nr. 4612.39.07892

Postadresse:
Pb. 264
8401 Sortland

Telefon
+47 459 00500

Epost:
post@revicom.no
Web:
www.revicom.no



Kontorer: Sortland – Myre – Tromsø




REVIÇOM

Revisors oppgaver og plikter ved revisjonen av årsregnskapet


Vårt mål er å oppnå betryggende sikkerhet for at årsregnskapet som helhet ikke inneholder vesentlig feilinformasjon, verken som følge av misligheter eller utilsiktede feil, og å avgi en revisjonsberetning som inneholder vår konklusjon. Betryggende sikkerhet er en høy grad av sikkerhet, men ingen garanti for at en revisjon utført i samsvar med ISA-ene, alltid vil avdekke vesentlig feilinformasjon. Feilinformasjon kan oppstå som følge av misligheter eller utilsiktede feil. Feilinformasjon er å anse som vesentlig dersom den enkeltvis eller samlet med rimelighet kan forventes å påvirke de økonomiske beslutningene som brukerne foretar på grunnlag av årsregnskapet.

For videre beskrivelse av revisors oppgaver og plikter vises det til:
<https://revisorforeningen.no/revisionsberetninger>

Sortland, 19. mai 2025
Revicom AS




Hallgeir Alvestad
statsautorisert revisor



ÅRSREGNSKAP 2024
EIDSFJORD SJØFARM AS

Årsberetning
Resultatregnskap
Balanse
Noter
Kontantstrømanalyse
Revisjonsberetning

Org.nr 958 023 685



Årsberetning 2024 for Eidsfjord Sjøfarm AS

VIRKSOMHETENS ART

Eidsfjord Sjøfarm AS er et selskap der virksomheten omfatter oppdrett av laks (ikke-kommersielle tillatelser) og salg av driftstjenester for havbruksnæringen. Selskapet er lokalisert i Sortland kommune, men har også avdeling i Øksnes, Hadsel, Senja, Skjervøy og Nordreisa kommune.

FORTSATT DRIFT

I samsvar med regnskapslovens § 3-3a bekreftes det at forutsetningen om fortsatt drift er til stede og at denne forutsetningen er lagt til grunn ved utarbeidelsen av regnskapet.

FREMTIDIG UTVIKLING

Selskapet har etablert en strategi de neste årene som skal sikre grunnlag for selskapets drift. Styret mener at utsiktene for 2025 er gode.

REDEGJØRELSE FOR ÅRSREGNSKAPET

Styret kjenner ikke til noen forhold av viktighet for å bedømme selskapets stilling og resultat som ikke fremgår av regnskapet og balansen med noter. Det er heller ikke etter regnskapsårets utgang intrådt forhold som etter styrets syn har betydning ved bedømmelse av regnskapet.

Nøkkeltall siste 3 år:	2024	2023	2022
Driftsinntekter	1 301 943 026	302 249 213	1 444 933 296
Driftsresultat	61 866 570	7 697 293	439 624 425
EBIT	5 %	3 %	30 %
Totalkapitalrentabilitet	6 %	-1 %	16 %
Egenkapital	473 063 096	410 689 198	1 371 394 466
Totalkapital	1 058 879 862	1 498 060 329	2 863 213 287
EK %	45 %	27 %	48 %
Likviditetsgrad 1	0,8	1,0	3,4
Likviditetsgrad 2	0,8	1,0	1,9

Totale driftsinntekter er gått fra NOK 302 249 213,- i 2023 til NOK 1 301 943 026,- i 2024. Selskapet har et resultat i 2024 på NOK 62 373 898,-.

Selskapets likviditetsbeholdning var på NOK 13 911 104,- pr 31.12.2024. Arbeidskapital er NOK -86 662 000,- (avrundet), og skyldes midlertidige effekter som følge av mellomværende i konsern. Selskapets evne til egenfinansiering av investeringer anses tilfredsstillende.

Selskapets egenkapitalprosent er 45 % i 2024, mot 27 % i 2023. Soliditet er således tilfredsstillende.

Samlet kontantstrøm fra driften i selskapet er ikke i samsvar med årets driftsresultat. Dette skyldes oppgjør av mellomværende i konsern.

FINANSIELL RISIKO OG RISIKOSTYRING

Selskapet opererer i en kapitalintensiv bransje hvor den finansielle strategi er av stor betydning. Et viktig element er målsettingen om å opprettholde en solid finansiell posisjon med hensyn til egenkapitalandel og



betydelige likviditetsreserver.

- Markedsrisiko: Selskapets drift er eksponert for endringer i råvarepriser, valutakurser, samt for endringer i rentenivået, da selskapet har gjeld med flytende rente. Finansiell markedsrisiko anses som moderat.

- Kredittisiko: Risiko for at motparter ikke har økonomisk evne til å oppfylle sine forpliktelser anses lav, da det historisk sett har vært lite tap på fordringer. Tilknyttet eksportselskap benytter bankgarantier og kredittforsikringer ved eksport til utlandet. Selskapet har kontinuerlig fokus på dette.

- Likviditetsrisiko: Det foreligger ingen vesentlig likviditetsrisiko knyttet til finansielle instrumenter. Styret vurderer for øvrig selskapets likviditet som tilfredsstillende, og anser risiko knyttet til fremtidig likviditet som moderat. Selskapet har fokus på kredittid både mhp. kunder og leverandører. Selskapet har utover dette ytterligere handlefrihet i form av ubelånte eiendeler, og positiv kontantstrøm fra drift.

- Renterisiko: Langsiktig gjeld er pt. ikke sikret med rentebytteavtaler. Flytende rente.

- Valutarisiko: Selskapet søker å redusere valutarisikoen knyttet til utenlandske operasjoner ved bruk av valutasikringsinstrumenter. Det har ikke vært benyttet slike instrument i 2024.

- Operasjonell risiko: Selskapet er også utsatt for negative endringer i rammebetingelser fra offentlige myndigheter, kostnadsvekst, og begrensning i tilgang på arbeidskraft.

ARBEIDSMILJØ, LIKESTILLING OG DISKRIMINERING

Styret anser arbeidsmiljøet i selskapet som godt. Det er ikke iverksatt spesielle tiltak i denne forbindelse. Ansatte i virksomheten har ikke vært utsatt for eller rapportert om alvorlige ulykker eller skader i forbindelse med utførelsen av sitt arbeid. Totalt sykefravær siste år har vært på 6,3 % av total arbeidstid i regnskapsåret.

Eidsfjord Sjøfarm AS har som mål å være en arbeidsplass der det råder full likestilling mellom kvinner og menn. Vi jobber for at kvinner og menn skal ha de samme muligheter internt, og har ingen skiller i betingelser for kjønn. Vi legger vekt på at best kvalifiserte kandidater skal være foretrukket i ansettelsesprosesser, og ser at det stadig er flere kvinner som søker seg til vår bransje. Selskapet hadde ved årets utløp 60 fast ansatte, hvorav 9 % kvinner og 91 % menn.

Selskapets styre består av 1 person, hvorav 0 kvinne. Det er ikke tegnet forsikring for styremedlemmenes og daglig leders mulige ansvar overfor foretaket. Redegjørelse omkring åpenhetsloven er publisert på selskapets hjemmeside holmoy.no. Oppdatert versjon vil foreligge innen fristen 30.06.2025.

MILJØRAPPORTERING

Selskapet benytter renovasjonsordning slik at avfall fra produksjonen blir tatt hånd om på en forsvarlig måte. Bedriften forurensrer ikke det ytre miljø ut over det som er normalt for oppdrettsvirksomhet, men vektlegger at eventuelle utslipp skal være minimale.

I 2024 er det arbeidet videre med sortering av avfall ved alle landbaser og flåter, ut fra oppsatte avfallsplaner. Strandsoneundersøkelser og rydding gjennomføres ved utvalgte lokaliteter i alle avdelinger. Avfall blir levert til kommunale avfallsanlegg, og farlig avfall blir deklart og registrert. Utrangerte nøter og luseskjørt blir levert til servicestasjon, og videre til Nofir. I 2024 leverte vi nøter til gjenvinning, som utgjør en tilsvarende reduksjon på CO₂ fotavtrykk. Utrangerte merder blir hugget opp og levert til mottaksanlegg, og videre til materialgjenvinning. Ved opphugging av merder er det fokus på forebyggende tiltak for å hindre spredning av mikroplast til omgivelsene. Det er videre landstrøm på alle lokaliteter hvor dette er mulig, samt sentralføring som skal redusere forspill.

Selskapet er sertifisert etter Global GAP-standard. I den forbindelse stilles det krav til overvåking av ulike parametere som slakting, forbruk av diesel, elektrisitet, lus, kjemikalier og dødelighet.

FORSKNINGS- OG UTVIKLINGSAKTIVITETER



Eidsfjord Sjøfarm AS har ikke hatt forsknings- og utviklingsaktiviteter i 2024.

ÅRSRESULTAT OG DISPONERINGER

I 2024 hadde selskapet et resultat etter skattekostnad på NOK 62 373 898 som foreslås disponert slik:

Disponering	Beløp
Til annen egenkapital	62 373 898

Forslaget er begrunnet i eiernes ønske om å styrke kapitalstrukturen i selskapet.

Sortland, 19.05.2025
Styret i Eidsfjord Sjøfarm AS

Knut Roald Holmøy
styreleder

Roger Simonsen
daglig leder



RESULTATREGNSKAP

EIDSFJORD SJØFARM AS

DRIFTSINTEKTER OG DRIFTSKOSTNADER	Note	2024	2023
Salgsinntekt	2	1 300 420 105	299 281 691
Annen driftsinntekt		1 522 921	2 967 522
Sum driftsinntekter	3	1 301 943 026	302 249 213
Varekostnad	4	943 880 900	226 202 975
End. beh. varer u.tilv. og ferdigvarer	4	775 827	0
Lønnskostnad	5	37 340 871	6 782 511
Avskrivning av driftsmidler og immaterielle eiendeler	6	39 179 609	34 115 997
Annen driftskostnad	5	218 899 248	27 450 436
Sum driftskostnader		1 240 076 455	294 551 919
Driftsresultat		61 866 570	7 697 293
FINANSINTEKTER OG FINANSKOSTNADER			
Renteinntekt fra foretak i samme konsern	2	11 330 024	8 580 364
Annen renteinntekt		8 424 757	11 044 906
Annen finansinntekt		3 570 124	3 065 831
Nedskrivning av andre finansielle anleggsmidler	7, 8	0	40 161 905
Annen rentekostnad		699	-53 094
Annen finanskostnad		5 181 242	4 726 781
Resultat av finansposter		18 142 965	-22 144 491
Resultat før skattekostnad		80 009 535	-14 447 198
Skattekostnad på resultat	9	17 635 637	1 162 154
Resultat		62 373 898	-15 609 352
Årsresultat	10	62 373 898	-15 609 352
OVERFØRINGER			
Avsatt til annen egenkapital		62 373 898	0
Overført fra annen egenkapital		0	15 609 352
Sum overføringer		62 373 898	-15 609 352



BALANSE

EIDSFJORD SJØFARM AS

EIENDELER	Note	2024	2023
ANLEGGSMIDLER			
IMMATERIELLE EIENDELER			
Utsatt skattefordel	9	1 835 537	1 335 573
Sum immaterielle eiendeler		1 835 537	1 335 573
VARIGE DRIFTSMIDLER			
Tomter, bygninger o.a. fast eiendom	6, 11	17 884 677	18 727 677
Skip og flytende installasjoner	6, 11	135 346 010	116 024 011
Driftsløsøre, inventar o.a. utstyr	6, 11	41 560 886	55 576 886
Sum varige driftsmidler	6	194 791 573	190 328 574
FINANSIELLE ANLEGGSMIDLER			
Investeringer i datterselskap	7	100 420 000	19 940 000
Lån til foretak i samme konsern	2	162 634 769	135 000 000
Investeringer i tilknyttet selskap	7	68 234 167	66 734 168
Lån til tilknyttet selskap		0	3 500 000
Investeringer i aksjer og andeler	8	102 775 192	86 885 197
Andre langsiktige fordringer		17 806 867	278 000
Sum finansielle anleggsmidler		451 870 995	312 337 365
Sum anleggsmidler		648 498 105	504 001 512
OMLØPSMIDLER			
Lager av varer og annen beholdning	4, 11	6 479 051	32 805 878
FORDRINGER			
Kundefordringer	11	565 203	2 485 069
Fordring på selskap i samme konsern	2	382 080 170	404 792 933
Andre kortsiktige fordringer		7 346 230	36 837 606
Sum fordringer		389 991 603	444 115 608
Bankinnskudd, kontanter o.l.	12	13 911 104	517 137 331
Sum omløpsmidler		410 381 758	994 058 817
Sum eiendeler		1 058 879 862	1 498 060 329



BALANSE

EIDSFJORD SJØFARM AS

EGENKAPITAL OG GJELD	Note	2024	2023
INNSKUTT EGENKAPITAL			
Aksjekapital	13	523 600	523 600
Overkurs		8 640 000	8 640 000
Annen innskutt egenkapital		1 892 978	1 892 978
Sum innskutt egenkapital		11 056 578	11 056 578
OPPTJENT EGENKAPITAL			
Annen egenkapital		462 006 518	399 632 620
Sum opptjent egenkapital		462 006 518	399 632 620
Sum egenkapital	10	473 063 096	410 689 198
GJELD			
AVSETNING FOR FORPLIKTELSER			
Pensjonsforpliktelse	5	13 773 212	14 818 640
Sum avsetning for forpliktelse		13 773 212	14 818 640
ANNEN LANGSIKTIG GJELD			
Gjeld til kredittinstitusjoner	11	75 000 000	95 000 000
Sum annen langsiktig gjeld		75 000 000	95 000 000
KORTSIKTIG GJELD			
Leverandørgjeld		155 322 158	90 724 678
Betalbar skatt	9	315 601	5 322 862
Skyldig offentlige avgifter		1 880 612	1 730 471
Gjeld til selskap i samme konsern	2	335 788 817	869 450 760
Annen kortsiktig gjeld		3 736 366	10 323 719
Sum kortsiktig gjeld		497 043 554	977 552 490
Sum gjeld		585 816 766	1 087 371 130
Sum egenkapital og gjeld		1 058 879 862	1 498 060 329

Sortland, 19.05.2025
Styret i Eidsfjord Sjøfarm AS

Knut Roald Holmøy
styreleder

Roger Simonsen
daglig leder



EIDSFJORD SJØFARM AS

958 023 685

Note 1 Regnskapsprinsipper

Generelt

Årsregnskapet er satt opp i samsvar med regnskapsloven og god regnskapsskikk. Regnskapet bygger på historisk kost prinsippet. Kostnader sammenstilles med og kostnadsføres samtidig med de inntekter kostnadene kan sammenstilles med. Regnskapet er satt opp etter fortsatt drift.

Selskapet benytter regnskapslovens § 3-7 første ledd om unntak for morselskap i underkonsern.

Eidsfjord Sjøfarm AS er 97,8 % eid av Holmøy Maritime AS, som er et heleid datterselskap av Holmøy Holding Invest AS. Det utarbeides konsernregnskap for konsernet Holmøy Holding Invest AS. Konsernregnskapet oppbevares på morselskapets forretningskontor som er i Sortland Kommune, Lilandveien 10.

Klassifisering

Eiendeler knyttet til varekretsløpet klassifiseres som omløpsmidler. Samme regler gjelder for kortsiktig gjeld. Fordringer og gjeld som ikke knytter seg til varekretsløpet, klassifiseres som omløpsmidler/kortsiktig gjeld dersom de forfaller innen ett år. Øvrige eiendeler klassifiseres som anleggsmidler, og øvrig gjeld klassifiseres som langsiktig.

Vurderingsregler

Driftsinntekter og kostnader. Inntektsføring skjer etter opptjeningsprinsippet som normalt vil være leveringstidspunktet for varer og tjenester. Kostnader medtas etter sammenstillingsprinsippet, det vil si at kostnader medtas i samme periode som tilhørende inntekter inntektsføres.

Kundefordringer er vurdert til pålydende, nedskrevet med forventet tap på fordringer

Øvrige omløpsmidler vurderes til det laveste av anskaffelseskost og virkelig verdi.

Varebeholdning. Lager av innkjøpte varer er individuelt verdsatt til laveste av anskaffelseskost etter FIFO-prinsippet og virkelig verdi. Beholdning levende fisk/egentilvirkede ferdigvarer og varer under tilvirkning er vurdert til full tilvirkningskost, herunder direkte kostnader og en forholdsmessig andel av indirekte variable og faste tilvirkningskostnader. Ved beregning av virkelig verdi er salgspris på et fremtidig salgstidspunkt fradratt salgskostnader og tilvirkningskostnader som påløper for å bringe varer i arbeid i salgsferdig stand.

Aksjer. Kortsiktige plasseringer (aksjer og andeler vurdert som omløpsmidler) vurderes til laveste av gjennomsnittlig anskaffelseskost og virkelig verdi på balansedagen. Langsiktige plasseringer (aksjer og andeler vurdert som anleggsmidler) balanseføres i utgangspunktet til anskaffelseskost. De langsiktige plasseringene blir nedskrevet til virkelig verdi dersom verdifallet ikke er forbigående. Mottatt utbytte og andre utdelinger fra selskapene blir inntektsført som annen finansinntekt.

Varige driftsmidler aktiveres og avskrives dersom de har levetid over 3 år og har en kostpris som overstiger kr 15.000. Varige driftsmidler vurderes til historisk kost med fradrag for bedriftsøkonomiske avskrivninger. Avskrivninger baseres på en vurdering av driftsmidlenes økonomiske og tekniske levetid. Selskapet benytter lineære avskrivninger for avskrivning av varige driftsmidler.

Utsatt skatt/skattefordel i balansen avsettes på grunnlag av forskjeller mellom regnskapsmessige og skattemessige verdier i henhold til norsk regnskapsstandard for skatt. Ved beregning av utsatt skatt/skattefordel gjøres det fradrag for eventuelle fremførbare underskudd.

Betalbar skatt beregnes på grunnlag av årets skattemessig resultat.

Kontantstrømanalyse er utarbeidet etter den indirekte metoden.

EIDSFJORD SJØFARM AS

SIDE 8



EIDSFJORD SJØFARM AS

958 023 685

Note 2 Transaksjoner med nærstående parter

Selskapet har foretatt flere forskjellige transaksjoner med nærstående parter. Alle transaksjoner er foretatt som del av den ordinære virksomheten og til armlengdes priser. De vesentligste transaksjonene som er foretatt er som følger.

	2024	2023
Salg av varer og tjenester til konsernselskap	1 279 269 955	233 425 957
Kjøp av varer og tjenester fra konsernselskap	22 800 000	16 329 160
Leie av eiendom fra konsernselskap	11 490 430	9 466 349
Leie av utstyr fra konsernselskap	21 609 882	21 600 000

Balansen inkluderer følgende beløp som følge av transaksjoner med nærstående parter:

Fordringer	2024	2023
Lån til foretak i samme konsern	162 634 769	135 000 000
Fordring på selskap i samme konsern	382 080 170	404 792 933
Sum	544 714 939	539 792 933

Gjeld

Gjeld til selskap i samme konsern	335 788 817	869 450 760
Sum	335 788 817	869 450 760

Mellomværende som ikke inngår i ordinær kundefordring/leverandørgjeld er renteberegnet iht. avtale.

Note 3 Salgsinntekter

Virksomhetsområde:	2024	2023
Omsetning av fisk	30 163 141	64 841 326
Omsetning av driftstjenester for havbruk	1 270 266 238	234 440 365
Annen omsetning	1 513 646	2 967 522
Sum	1 301 943 026	302 249 213

Geografisk fordeling:

Salg utlandet	0	0
Salg Norge	1 301 943 026	302 249 213
Sum	1 301 943 026	302 249 213

Note 4 Varer

	2024	2023
Lager av råvarer og innkjøpte halvfabrikater	0	0
Lager av innkjøpte varer for videresalg	0	25 551 000
Lager av varer under tilvirkning	6 479 051	7 254 878
Sum	6 479 051	32 805 878

EIDSFJORD SJØFARM AS

SIDE 9



EIDSFJORD SJØFARM AS

958 023 685

Note 5 Lønnskostnader, antall ansatte, godtgjørelser, lån til ansatte m.m.

<i>Lønnskostnader</i>	2024	2023
Lønn	33 240 334	28 192 410
Lønn belastet Holmøy Havbruk AS	0	-25 041 647
Arbeidsgiveravgift	1 644 557	1 481 928
Pensjonskostnader	1 977 034	2 208 721
Andre ytelser	478 946	-58 900
Sum	37 340 871	6 782 511

Gjennomsnittlig antall årsverk:	45	42
Antall ansatte pr 31.12	60	61

<i>Ytelser til ledende personer:</i>	Daglig leder	Styret
Lønn	990 144	0
Annen godtgjørelse	11 756	0

Utover dette betaler Eidsfjord Sjøfarm AS administrasjonshonorar til Holmøy Maritime AS. Se note 2.

Lån og andre sikkerhetsstillelser

Det er ikke gitt lån til daglig leder eller andre ledende ansatte. Det foreligger ingen avtaler om andre godtgjørelser til styret eller andre ledende ansatte.

Revisjonshonorar: (Oppgitt ekskl. mva.)

Lovpålagt revisjon	185 500
Attestasjonsoppgaver	13 750
Skatterådgivning	169 000
Andre tjenester	159 188
Sum	527 438

Obligatorisk tjenestepensjon

Selskapet er pliktig til å ha tjenestepensjonsordning etter lov om obligatorisk tjenestepensjon. Selskapets pensjonsordninger tilfredsstiller kravene i denne lov.

Avtalefestet pensjon

Det er i regnskapsåret innbetalt AFP-premie på kr 113 072,- og den årlige pensjonspremien anses som årets pensjonskostnad.

Pensjonsforpliktelser

Posten består av usikret pensjonsforpliktelse med tidligere ansatt, og inngår i lønnskostnad. Forpliktelsen er neddiskontert til nåverdi pr 31.12.2024, og basert på livsvarig avtale med årlig forpliktelse kr 1 250 000,-. Diskonteringsrente 2,6 % og årlig regulering etter startalder 1 %.



EIDSFJORD SJØFARM AS

958 023 685

Note 6 Anleggsmidler

	Bygninger og tomter	Driftsløsøre, inventar ol.	Skip, rigger ol.	Sum
Anskaffelseskost pr. 01.01.24	39 804 908	163 585 947	302 197 861	505 588 717
+ Tilgang kjøpte driftsmidler		2 461 000	41 251 609	43 712 609
- Avgang i året		490 764	700 000	1 190 764
= Anskaffelseskost 31.12.24	39 804 908	165 556 183	342 749 470	548 110 562
Akkumulerte avskrivninger 31.12.24	21 548 231	121 111 448	207 403 460	350 063 140
+ Akkumulerte nedskrivninger 31.12.24	372 000	2 883 849		3 255 849
= Av- og nedskrivninger pr. 31.12.24	21 920 231	123 995 297	207 403 460	353 318 989
= Bokført verdi 31.12.24	17 884 677	41 560 886	135 346 010	194 791 573
Årets ordinære avskrivninger	843 000	16 407 000	21 929 609	39 179 609
Økonomisk levetid	10-30 år	0-12 år	3-25 år	

Note 7 Datterselskap, TS og FKV

	Kontor-kommune	Eier-andel	Balanseført verdi	Egenkapital	Resultat
DS/FKV/TS					
Holmøy Produkter AS	Sortland	100,0%	42 340 000	6 989 420	-39 100 177
Holmøy Produkter Eiendom AS	Sortland	100,0%	40 700 000	121 725 012	3 453 691
Holmøy Settefisk AS	Sortland	100,0%	17 380 000	17 133 208	13 134
Sisomar AS	Sørfold	41,9%	46 839 365	174 788 446	-2 839 500
Skjervøy Invest AS	Nordreisa	27,3%	1 500 000		
Lødingen Fisk AS	Lødingen	25,9%	19 894 802	77 558 161	7 019 884
Sum			168 654 167	398 194 247	-31 452 968

Note 8 Aksjer og andeler

	2024	2023
Andfjord Salmon AS	90 748 047	74 858 052
Seaborn AS	10 043 648	10 043 648
Salten Smolt AS	1 313 232	1 313 232
Sifjord Handel AS	350 000	350 000
Egga Utvikling AS	195 265	195 265
Norgen AS	125 000	125 000
Sum	102 775 192	86 885 197

EIDSFJORD SJØFARM AS

SIDE 11



EIDSFJORD SJØFARM AS

958 023 685

Note 9 Skatt

Årets skattekostnad	2024	2023
Resultatført skatt på ordinært resultat:		
Betalbar skatt	18 135 601	5 322 862
Endring i utsatt skattefordel	-499 964	-4 160 708
Skattekostnad ordinært resultat	17 635 637	1 162 154
Skattepliktig inntekt:		
Resultat før skatt	80 009 535	-14 447 198
Permanente forskjeller	152 448	39 039 440
Endring i midlertidige forskjeller	2 272 566	-397 415
Avgitt konsernbidrag	-81 000 000	0
Skattepliktig inntekt	1 434 548	24 194 828
Betalbar skatt i balansen:		
Betalbar skatt på årets resultat	18 135 601	5 322 862
Betalbar skatt på avgitt konsernbidrag	-17 820 000	0
Sum betalbar skatt i balansen	315 601	5 322 862

Skatteeffekten av midlertidige forskjeller som har gitt opphav til utsatt skatt og utsatte skattefordeler, spesifisert på typer av midlertidige forskjeller

	2024	2023	Endring
Varige driftsmidler	-8 356 047	-6 092 595	2 263 452
Varebeholdning	6 479 051	7 254 878	775 827
Fordringer	0	-2 900 000	-2 900 000
Balanseførte leieavtaler	2 968 000	5 062 000	2 094 000
Gevinst – og tapskonto	4 338 857	5 423 572	1 084 714
Pensjonspremie/- forpliktelse	-13 773 212	-14 818 640	-1 045 428
Sum	-8 343 351	-6 070 785	2 272 566
Grunnlag for utsatt skattefordel	-8 343 351	-6 070 785	2 272 566
Utsatt skattefordel (22 %)	-1 835 537	-1 335 573	499 964

Note 10 Egenkapital

	Aksjekapital	Overkurs	Annen Innskutt egenkapital	Annen egenkapital	Sum egenkapital
Pr. 31.12.2023	523 600	8 640 000	1 892 978	399 632 620	410 689 198
Årets resultat				62 373 898	62 373 898
Pr 31.12.2024	523 600	8 640 000	1 892 978	462 006 518	473 063 096

EIDSFJORD SJØFARM AS

SIDE 12



EIDSFJORD SJØFARM AS

958 023 685

Note 11 Gjeld, pantestillelser og lignende

Pantegjeld og lignende:

	2024	2023
- Langsiktig gjeld til kredittinstitusjoner	75 000 000	95 000 000
- Kortsiktig gjeld til kredittinstitusjoner	0	0
Sum	75 000 000	95 000 000

Bokført verdi av eiendeler stilt som sikkerhet:

- Konesjoner	0	0
- Varige driftsmidler	194 791 573	190 328 574
- Varelager	6 479 051	32 805 878
- Kundefordringer	565 203	2 485 069
- Fordring på selskap i samme konsern	382 080 170	404 792 933
Sum	583 915 997	630 412 454

Av selskapets langsiktige gjeld pr. 31.12.2024 på NOK 75 000 000,- forfaller NOK 0,- til betaling mer enn 5 år etter regnskapsårets utgang. Selskapets eiendeler også stillet som sikkerhet for lånengasjement i datterselskap med NOK 491 666 667,-.

Note 12 Bankinnskudd

Av selskapets bankinnskudd er kr 1 528 181,- bundne midler vedrørende skattetrekk på ansatte. Avsatt forskuddstrekk utgjør kr 1 488 401,-.

Note 13 Aksjonærer

AKSJEKAPITALEN I EIDSFJORD SJØFARM AS PR. 31.12 BESTÅR AV:

	Antall	Pålydende	Bokført
Ordinære aksjer	280 000	1,9	523 600
Sum	280 000		523 600

EIERSTRUKTUR

Aksjonærer i % pr. 31.12:

	Ordinære	Eierandel	Stemmeandel
Holmøy Holding AS	273 891	97,8	97,8
Roger Simonsen	5 091	1,8	1,8
Robert Jenssen	1 018	0,4	0,4
Totalt antall aksjer	280 000	100,0	100,0

AKSJER EIET AV MEDLEMMER I STYRET OG DAGLIG LEDER:

Navn	Verv	Ordinære
Roger Simonsen	daglig leder	5 091
Totalt antall aksjer		5 091

EIDSFJORD SJØFARM AS

SIDE 13



EIDSFJORD SJØFARM AS

958 023 685

KONTANTSTRØMANALYSE

	2024	2023
Kontantstrømmer fra operasjonelle aktiviteter		
Resultat før skattekostnad	80 009 535	-14 447 198
Periodens betalte skatt	-5 322 862	-14 469 486
Gevinst/tap ved salg av anleggsmidler	-1 522 921	-1 817 000
Gevinst/tap ved salg av aksjer/nedskrvn. aksjer	0	39 964 830
Ordinære avskrivninger	39 179 609	34 115 997
Nedskrivning anleggsmidler	0	0
Endring i pensjonsforpliktelser	-1 045 428	-601 628
Endring i varelager	-6 746 744	-9 966 000
Endring i kundefordringer	1 919 866	54 924 185
Endring i andre utestående fordringer	46 845 818	-257 729 824
Endring i leverandørgjeld	64 597 480	18 956 428
Endring i andre tidsavgrensingsposter	-596 696 130	645 078 359
Netto kontantstrøm fra operasjonelle aktiviteter	-378 781 777	494 008 663
Kontantstrømmer fra investeringsaktiviteter		
Innbetalinger ved salg av varige driftsmidler	1 592 823	25 446 004
Utbetalinger ved kjøp av varige driftsmidler	-43 712 609	-38 302 880
Innbetalinger ved salg av aksjer og andeler	0	2 052 071
Utbetalinger ved kjøp av aksjer og andeler	-34 689 995	-106 309 593
Netto kontantstrøm fra investeringsaktiviteter	-76 809 781	-117 114 398
Kontantstrømmer fra finansieringsaktiviteter		
Innbetalinger ved opptak av ny langsiktig gjeld	0	0
Utbetalinger ved nedbetaling av langsiktig gjeld	-20 000 000	-20 000 000
Utbetaling ved lån til konsernselskap	-27 634 769	0
Utbetalinger av utbytte	0	-3 479 501
Utbetalinger av konsernbidrag	0	-223 000 000
Netto kontantstrøm fra finansieringsaktiviteter	-47 634 769	-246 479 501
Netto endring i kontanter	-503 226 227	130 414 764
Beholdning av kontanter ved periodens begynnelse	517 137 331	386 722 567
Beholdning av kontanter ved periodens slutt	13 911 104	517 137 331

EIDSFJORD SJØFARM AS

SIDE 14