



ÅRSREGNSKAPET FOR REGNSKAPSÅRET 2018 - GENERELL INFORMASJON

Enheten

Organisasjonsnummer: 925 734 543
Organisasjonsform: Aksjeselskap
Foretaksnavn: VANG AUTO-SERVICE AS
Forretningsadresse: Tyinvegen 5340
2975 VANG I VALDRES

Regnskapsår

Årsregnskapets periode: 01.01.2018 - 31.12.2018

Konsern

Morselskap i konsern: Nei

Regnskapsregler

Regler for små foretak benyttet: Ja
Benyttet ved utarbeidelsen av årsregnskapet til selskapet: Regnskapslovens alminnelige regler

Årsregnskapet fastsatt av kompetent organ

Bekreftet av representant for selskapet: Arve Wangensteen
Dato for fastsettelse av årsregnskapet: 21.06.2019

Grunnlag for avgivelse

År 2018: Årsregnskapet er elektronisk innlevert
År 2017: Tall er hentet fra elektronisk innlevert årsregnskap fra 2018

Det er ikke krav til at årsregnskapet m.v. som sendes til Regnskapsregisteret er undertegnet. Kontrollen på at dette er utført ligger hos revisor/enhetens øverste organ. Sikkerheten ivaretas ved at innsender har rolle/rettighet for innsending av årsregnskapet via Altinn, og ved at det bekreftes at årsregnskapet er fastsatt av kompetent organ.

Brønnøysundregistrene, 19.11.2020



Resultatregnskap

Beløp i: NOK	Note	2018	2017
RESULTATREGNSKAP			
Inntekter			
Salgsinntekt		89 771 790	64 553 796
Annen driftsinntekt	12	9 123 912	7 283 397
Sum inntekter		98 895 702	71 837 193
Kostnader			
Endring i beholdning av varer under tilvirkning og ferdig tilvirkede varer		70 936 871	51 862 432
Varekostnad		65 350	152 043
Lønnskostnad	2	9 758 654	9 319 218
Avskrivning på varige driftsmidler og immaterielle eiendeler	4	1 517 608	1 418 720
Annen driftskostnad		6 852 522	6 684 664
Sum kostnader		89 131 006	69 437 076
Driftsresultat		9 764 696	2 400 117
Finansinntekter og finanskostnader			
Inntekt på investering i datterselskap og tilknyttet selskap		100 000	
Annen renteinntekt		57 919	39 533
Annen finansinntekt		39 313	11 667
Sum finansinntekter		197 233	51 200
Annen rentekostnad		199 417	149 064
Annen finanskostnad		1 587	15 390
Sum finanskostnader		201 004	164 454
Netto finans		-3 771	-113 254
Ordinært resultat før skattekostnad		9 760 925	2 286 863
Skattekostnad på ordinært resultat	7	2 236 628	551 002
Ordinært resultat etter skattekostnad		7 524 297	1 735 861
Årsresultat	10	7 524 297	1 735 861
Årsresultat etter minoritetsinteresser		7 524 297	1 735 861



Resultatregnskap

Beløp i: NOK	Note	2018	2017
Totalresultat		7 524 297	1 735 861
Overføringer og disponeringer			
Overføring til/fra fond	10, 10	1 350 000	1 350 000
Utbytte	10	6 174 297	385 861
Konsernbidrag	10, 10		
Udekket tap	10, 10		
Overføringer til/fra annen egenkapital	10, 10		
Sum overføringer og disponeringer		7 524 297	1 735 861



Balanse

Beløp i: NOK	Note	2018	2017
BALANSE - EIENDELER			
Anleggsmidler			
Immaterielle eiendeler			
Utsatt skattefordel	7		
Varige driftsmidler			
Tomter, bygninger og annen fast eiendom	4	504 900	511 860
Maskiner og anlegg	4		
Skip, rigger, fly og lignende	4	782 700	628 300
Driftsløsøre, inventar, verktøy, kontormaskiner og lignende	4	3 224 160	2 900 680
Sum varige driftsmidler	4	4 511 760	4 040 840
Finansielle anleggsmidler			
Investering i datterselskap	5		
Investering i annet foretak i samme konsern	5		
Investeringer i tilknyttet selskap	5		
Lån til tilknyttet selskap og felles kontrollert virksomhet	5		
Investeringer i aksjer og andeler		553 000	553 000
Andre fordringer		60 000	60 000
Sum finansielle anleggsmidler		613 000	613 000
Sum anleggsmidler		5 124 760	4 653 840
Omløpsmidler			
Varer			
Varer		21 140 250	17 580 872
Sum varer		21 140 250	17 580 872
Fordringer			
Kundefordringer	6	4 643 625	7 916 087
Andre fordringer	6	792 889	789 441
Sum fordringer		5 436 514	8 705 528
Investeringer			
Aksjer og andeler i foretak i samme konsern	5		



Balanse

Beløp i: NOK	Note	2018	2017
Bankinnskudd, kontanter og lignende			
Bankinnskudd, kontanter og lignende	13	8 889 903	3 858 489
Sum bankinnskudd, kontanter og lignende		8 889 903	3 858 489
Sum omløpsmidler		35 466 668	30 144 889
SUM EIENDELER		40 591 428	34 798 729

BALANSE - EGENKAPITAL OG GJELD

Egenkapital

Innskutt egenkapital

Selskapskapital	3, 10	600 000	600 000
Beholdning av egne aksjer	3, 10		
Overkurs	10		
Sum innskutt egenkapital		600 000	600 000

Opptjent egenkapital

Fond	10		
Annen egenkapital	10	21 007 344	14 833 047
Sum opptjent egenkapital		21 007 344	14 833 047

Sum egenkapital

21 607 344 **15 433 047**

Gjeld

Langsiktig gjeld

Utsatt skatt	7	391 133	258 442
Sum avsetninger for forpliktelser		391 133	258 442

Annen langsiktig gjeld

Konvertible lån	8, 9		
Obligasjonslån	8, 9		
Gjeld til kredittinstitusjoner	8, 9		4 850 000
Øvrig langsiktig gjeld	8, 9	713 039	875 142
Sum annen langsiktig gjeld		713 039	5 725 142

Sum langsiktig gjeld

1 104 172 **5 983 584**



Balanse

Beløp i: NOK	Note	2018	2017
Kortsiktig gjeld			
Leverandørgjeld		10 908 837	8 013 868
Betalbar skatt	7	2 103 937	841 052
Skyldige offentlige avgifter		3 392 819	3 474 305
Annen kortsiktig gjeld		1 474 318	1 052 874
Sum kortsiktig gjeld		17 879 912	13 382 098
Sum gjeld		18 984 084	19 365 682
SUM EGENKAPITAL OG GJELD		40 591 428	34 798 729



Deloitte AS
Trondhjemsvegen 3
NO-2021 Gjøvik
Norway

Tel: +47 400 34 100
www.deloitte.no

Til generalforsamlingen i Vang Auto-Service AS

UAVHENGIG REVISORS BERETNING

Uttalelse om revisjonen av årsregnskapet

Konklusjon

Vi har revidert Vang Auto-Service AS' årsregnskap som viser et overskudd på kr 7 524 297. Årsregnskapet består av balanse per 31. desember 2018, resultatregnskap for regnskapsåret avsluttet per denne datoen og noteopplysninger til årsregnskapet, herunder et sammendrag av viktige regnskapsprinsipper.

Etter vår mening er det medfølgende årsregnskapet avgitt i samsvar med lov og forskrifter og gir et rettviseende bilde av selskapets finansielle stilling per 31. desember 2018, og av dets resultater for regnskapsåret avsluttet per denne datoen i samsvar med regnskapslovens regler og god regnskapsskikk i Norge.

Grunnlag for konklusjonen

Vi har gjennomført revisjonen i samsvar med lov, forskrift og god revisjonsskikk i Norge, herunder de internasjonale revisjonsstandardene International Standards on Auditing (ISA-ene). Våre oppgaver og plikter i henhold til disse standardene er beskrevet i Revisors oppgaver og plikter ved revisjon av årsregnskapet. Vi er uavhengige av selskapet slik det kreves i lov og forskrift, og har overholdt våre øvrige etiske forpliktelser i samsvar med disse kravene. Etter vår oppfatning er innhentet revisjonsbevis tilstrekkelig og hensiktsmessig som grunnlag for vår konklusjon.

Styrets og daglig leders ansvar for årsregnskapet

Styret og daglig leder (ledelsen) er ansvarlig for å utarbeide årsregnskapet i samsvar med lov og forskrifter, herunder for at det gir et rettviseende bilde i samsvar med regnskapslovens regler og god regnskapsskikk i Norge. Ledelsen er også ansvarlig for slik internkontroll som den finner nødvendig for å kunne utarbeide et årsregnskap som ikke inneholder vesentlig feilinformasjon, verken som følge av misligheter eller utilsiktede feil.

Ved utarbeidelsen av årsregnskapet må ledelsen ta standpunkt til selskapets evne til fortsatt drift og opplyse om forhold av betydning for fortsatt drift. Forutsetningen om fortsatt drift skal legges til grunn for årsregnskapet så lenge det ikke er sannsynlig at virksomheten vil bli avvirket.

Revisors oppgaver og plikter ved revisjonen av årsregnskapet

Vårt mål med revisjonen er å oppnå betryggende sikkerhet for at årsregnskapet som helhet ikke inneholder vesentlig feilinformasjon, verken som følge av misligheter eller utilsiktede feil, og å avgi en revisjonsberetning som inneholder vår konklusjon. Betryggende sikkerhet er en høy grad av sikkerhet, men ingen garanti for at en revisjon utført i samsvar med lov, forskrift og god revisjonsskikk i Norge, herunder ISA-ene, alltid vil avdekke vesentlig feilinformasjon som eksisterer. Feilinformasjon kan oppstå som følge av misligheter eller utilsiktede feil. Feilinformasjon blir vurdert som vesentlig dersom den enkeltvis eller samlet med rimelighet kan forventes å påvirke økonomiske beslutninger som brukerne foretar basert på årsregnskapet.

Deloitte AS and Deloitte Advokatfirma AS are the Norwegian affiliates of Deloitte NWE LLP, a member firm of Deloitte Touche Tohmatsu Limited ("DTTL"), its network of member firms, and their related entities. DTTL and each of its member firms are legally separate and independent entities. DTTL (also referred to as "Deloitte Global") does not provide services to clients. Please see www.deloitte.no for a more detailed description of DTTL and its member firms.

© Deloitte AS

Registrert i Foretaksregisteret Medlemmer av
Den norske Revisorforening
Organisasjonsnummer: 980 211 282

Pennco Dokumentnøkkel: JZ73F-3WATIN-7ACC-0888LUX-CW0E3-YMT48



Deloitte

side 2

Uavhengig revisors beretning -
Vang Auto-Service AS

Som del av en revisjon i samsvar med lov, forskrift og god revisjonsskikk i Norge, herunder ISA-ene, utøver vi profesjonelt skjønn og utviser profesjonell skepsis gjennom hele revisjonen. I tillegg:

- identifiserer og anslår vi risikoen for vesentlig feilinformasjon i regnskapet, enten det skyldes misligheter eller utilsiktede feil. Vi utformer og gjennomfører revisjonshandlinger for å håndtere slike risikoer, og innhenter revisjonsbevis som er tilstrekkelig og hensiktsmessig som grunnlag for vår konklusjon. Risikoen for at vesentlig feilinformasjon som følge av misligheter ikke blir avdekket, er høyere enn for feilinformasjon som skyldes utilsiktede feil, siden misligheter kan innebære samarbeid, forfalskning, bevisste utelatelser, uriktige fremstillinger eller overstyring av internkontroll.
- opparbeider vi oss en forståelse av den interne kontroll som er relevant for revisjonen, for å utforme revisjonshandlinger som er hensiktsmessige etter omstendighetene, men ikke for å gi uttrykk for en mening om effektiviteten av selskapets interne kontroll.
- evaluerer vi om de anvendte regnskapsprinsippene er hensiktsmessige og om regnskapsestimaterne og tilhørende noteopplysninger utarbeidet av ledelsen er rimelige.
- konkluderer vi på hensiktsmessigheten av ledelsens bruk av fortsatt drift-forutsetningen ved avleggelsen av regnskapet, basert på innhentede revisjonsbevis, og hvorvidt det foreligger vesentlig usikkerhet knyttet til hendelser eller forhold som kan skape tvil av betydning om selskapets evne til fortsatt drift. Dersom vi konkluderer med at det eksisterer vesentlig usikkerhet, kreves det at vi i revisjonsberetningen henleder oppmerksomheten på tilleggsopplysningene i regnskapet, eller, dersom slike tilleggsopplysninger ikke er tilstrekkelige, at vi modifiserer vår konklusjon om årsregnskapet. Våre konklusjoner er basert på revisjonsbevis innhentet inntil datoen for revisjonsberetningen. Etterfølgende hendelser eller forhold kan imidlertid medføre at selskapet ikke fortsetter driften.
- evaluerer vi den samlede presentasjonen, strukturen og innholdet, inkludert tilleggsopplysningene, og hvorvidt årsregnskapet representerer de underliggende transaksjonene og hendelsene på en måte som gir et rettviseende bilde.

Vi kommuniserer med dem som har overordnet ansvar for styring og kontroll blant annet om det planlagte omfanget av revisjonen og til hvilken tid revisjonsarbeidet skal utføres. Vi utveksler også informasjon om forhold av betydning som vi har avdekket i løpet av revisjonen, herunder om eventuelle svakheter av betydning i den interne kontrollen.

Uttalelse om andre lovmessige krav

Konklusjon om registrering og dokumentasjon

Basert på vår revisjon av årsregnskapet som beskrevet ovenfor, og kontrollhandlinger vi har funnet nødvendig i henhold til internasjonal standard for attestasjonsoppdrag (ISAE) 3000 «Attestasjonsoppdrag som ikke er revisjon eller forenklet revisorkontroll av historisk finansiell informasjon», mener vi at ledelsen har oppfylt sin plikt til å sørge for ordentlig og oversiktlig registrering og dokumentasjon av selskapets regnskapsopplysninger i samsvar med lov og god bokføringskikk i Norge.

Gjøvik, 31. mai 2019
Deloitte AS

Geir Bergum Pettersson
statsautorisert revisor

Penneto Dokumentnrøkket: JZ7-3F-3WAFIN-7.MCC-0888LUX-CW0E3-YMT48



PENNEO

Signaturene i dette dokumentet er juridisk bindende. Dokument signert med "Penneo™ - sikker digital signatur".
De signerende parter sin identitet er registrert, og er listet nedenfor.

"Med min signatur bekrefter jeg alle datoer og innholdet i dette dokument."

Geir Bergum Petterson

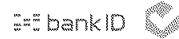
Statsautorisert revisor

På vegne av: Deloitte AS

Serienummer: 9578-5999-4-1304718

IP: 217.173.xxx.xxx

2019-06-19 13:48:40Z



Penneo Dokumentnøkkel: JZ73F-3WATN-7JACQ-0BMUX-CW0E3-YMT4B

Dokumentet er signert digitalt, med **Penneo.com**. Alle digitale signatur-data i dokumentet er sikret og validert av den datamaskin-utregnede hash-verdien av det opprinnelige dokument. Dokumentet er låst og tids-stemplet med et sertifikat fra en betrodd tredjepart. All kryptografisk bevis er integrert i denne PDF, for fremtidig validering (hvis nødvendig).

Hvordan bekrefter at dette dokumentet er originalen?

Dokumentet er beskyttet av ett Adobe CDS sertifikat. Når du åpner dokumentet i

Adobe Reader, skal du kunne se at dokumentet er sertifisert av **Penneo e-signature service** <penneo@penneo.com>. Dette garanterer at innholdet i dokumentet ikke har blitt endret.

Det er lett å kontrollere de kryptografiske beviser som er lokalisert inne i dokumentet, med Penneo validator - <https://penneo.com/validate>



Årsregnskap 2018 Vang Auto-Service AS

Org.nr.: 925 734 543



Vang Auto-Service AS RESULTATREGNSKAP FOR 2018

	Note	2018	2017
DRIFTSINNEKTER OG KOSTNADER			
Salgsinntekt		89 771 790	64 553 796
Gevinst ved salg av anleggsmidler		1 700 000	361 813
Annen driftsinntekt	12	7 423 912	6 921 584
Sum driftsinntekter		98 895 702	71 837 193
Beholdningsendring tilvirkede varer		65 350	152 043
Varekostnad		70 936 871	51 862 432
Lønnskostnad	2	9 758 654	9 319 218
Avskrivning varige driftsmidler	4	1 517 608	1 418 720
Annen driftskostnad		6 852 522	6 684 664
Sum driftskostnader		89 131 006	69 437 076
DRIFTSRESULTAT		9 764 696	2 400 117
Finansinntekt og finanskostnad			
Inntekt fra tilknyttet selskap		100 000	0
Annen renteinntekt		57 919	39 533
Annen finansinntekt		39 313	11 667
Annen rentekostnad		199 417	149 064
Annen finanskostnad		1 587	15 390
Resultat av finansposter		-3 771	-113 254
ORDINÆRT RESULTAT FØR SKATTEKOSTNAD		9 760 925	2 286 863
Skattekostnad på ordinært resultat	7	2 236 628	551 002
ORDINÆRT RESULTAT		7 524 297	1 735 861
ARSRESULTAT	10	7 524 297	1 735 861
OVERFØRINGER			
Tilleggsutbytte	10	-1 350 000	-1 350 000
Avsatt til annen egenkapital	10	-6 174 297	-385 861
SUM OVERFØRINGER		-7 524 297	-1 735 861

Org.nr: 925 734 543



Vang Auto-Service AS BALANSE PR. 31. DESEMBER 2018


EIENDELER	Note	2018	2017
ANLEGGSMIDLER			
Varige driftsmidler			
Bygninger og anlegg	4	504 900	511 860
Maskiner og inventar	4	782 700	628 300
Transportmidler	4	3 224 160	2 900 680
Sum varige driftsmidler	4	4 511 760	4 040 840
Finansielle anleggsmidler			
Investering i aksjer og andeler		553 000	553 000
Pensjonsinnskudd		60 000	60 000
Sum finansielle anleggsmidler		613 000	613 000
SUM ANLEGGSMIDLER		5 124 760	4 653 840
OMLØPSMIDLER			
Varer			
Varebeholdning		21 140 250	17 580 872
Sum varer		21 140 250	17 580 872
Fordringer			
Kundefordringer	6	4 643 625	7 916 087
Andre fordringer	6	792 889	789 441
Sum fordringer		5 436 514	8 705 528
Betalingsmidler			
Bankinnskudd og kontanter	13	8 889 903	3 858 489
Sum betalingsmidler		8 889 903	3 858 489
SUM OMLØPSMIDLER		35 466 668	30 144 889
SUM EIENDELER		40 591 428	34 798 729

Org.nr: 925 734 543





Vang Auto-Service AS
BALANSE PR. 31. DESEMBER 2018

	Note	2018	2017
EGENKAPITAL OG GJELD			
EGENKAPITAL			
Innskutt egenkapital			
Aksjekapital, 600 å kr 1 000	3, 10	600 000	600 000
Sum innskutt egenkapital		600 000	600 000
Opptjent egenkapital			
Annen egenkapital	10	21 007 344	14 833 047
Sum opptjent egenkapital		21 007 344	14 833 047
SUM EGENKAPITAL		21 607 344	15 433 047
GJELD			
Avsetning for forpliktelser			
Utsatt skatt	7	391 133	258 442
Sum avsetning for forpliktelser		391 133	258 442
Annen langsiktig gjeld			
Gjeld til kredittinstitusjoner	8, 9	0	4 850 000
Øvrig langsiktig gjeld	8, 9	713 039	875 142
Sum annen langsiktig gjeld		713 039	5 725 142
Kortsiktig gjeld			
Leverandørgjeld		10 908 837	8 013 868
Betalbar skatt	7	2 103 937	841 052
Skyldige offentlige avgifter		3 392 819	3 474 305
Annen kortsiktig gjeld		1 474 318	1 052 874
Sum kortsiktig gjeld		17 879 912	13 382 098
SUM GJELD		18 984 084	19 365 682
SUM EGENKAPITAL OG GJELD		40 591 428	34 798 729


Arve Wangensteen
Styrets leder og daglig leder

Vang i Valdres, 31.05.2019
Styret i Vang Auto-Service AS


Rune Wangensteen
Styremedlem


Ståle Wangensteen
Styremedlem



Note 1 Regnskapsprinsipper

Årsregnskapet er utarbeidet i samsvar med regnskapsloven av 1998 og god regnskapsskikk for små foretak i Norge.

Inntekter

Ved varesalg:

Inntekt regnskapsføres når den er opptjent, altså når både risiko og kontroll i hovedsak er overført til kunden. Dette vil normalt være tilfellet når varen er levert til kunden. Inntektene regnskapsføres med verdien av vederlaget på transaksjonstidspunktet.

Ved tjenestesalg:

Inntekt regnskapsføres når den er opptjent, altså når krav på vederlag oppstår. Dette skjer når tjenesten ytes, i takt med at arbeidet utføres. Inntektene regnskapsføres med verdien av vederlaget på transaksjonstidspunktet.

Varer

Varer er vurdert til det laveste av anskaffelseskost og netto salgsverdi. For råvarer og varer i arbeid beregnes netto salgsverdi til salgsverdien av ferdig tilvirkede varer redusert for gjenværende tilvirkningskostnader og salgskostnader.

Kostnader

Kostnader regnskapsføres som hovedregel i samme periode som tilhørende inntekt. I de tilfeller det ikke er en klar sammenheng mellom utgifter og inntekter fastsettes fordelingen etter skjønnsmessige kriterier. Øvrige unntak fra sammenstillingsprinsippet er angitt der det er aktuelt.

Skatter

Skattekostnaden sammenstilles med regnskapsmessig resultat før skatt. Skatt knyttet til egenkapitaltransaksjoner, for eksempel konsernbidrag, føres mot egenkapitalen.

Skattekostnaden består av betalbar skatt (skatt på årets direkte skattepliktige inntekt) og endring i netto utsatt skatt. Skattekostnaden fordeles på ordinært resultat og virkning av prinsippendring og korrigering av feil i henhold til skattegrunnlaget. Utsatt skatt og utsatt skattefordel er presentert netto i balansen.

Hovedregel for vurdering og klassifisering av eiendeler og gjeld

Eiendeler bestemt til varig eie eller bruk er klassifisert som anleggsmidler. Andre eiendeler er klassifisert som omløpsmidler. Fordringer som skal tilbakebetales innen et år er klassifisert som omløpsmidler. Ved klassifisering av kortsiktig og langsiktig gjeld er tilsvarende kriterier lagt til grunn.

Omløpsmidler vurderes til laveste av anskaffelseskost og virkelig verdi.

Anleggsmidler vurderes til anskaffelseskost, men nedskrives til gjenvinnbart beløp dersom dette er lavere enn bokført verdi, og verdifallet forventes ikke å være forbigående. Anleggsmidler med begrenset økonomisk levetid avskrives planmessig.

Aksjer og andeler i tilknyttet selskap og datterselskap

Investeringer i datterselskaper vurderes etter kostmetoden. Investeringene blir nedskrevet til virkelig verdi dersom verdifallet ikke er forbigående og det må anses nødvendig etter god regnskapsskikk. Mottatt utbytte og konsernbidrag fra datterselskapene er inntektsført som annen finansinntekt. Tilsvarende gjelder for investeringer i tilknyttede selskaper

Fordringer

Kundefordringer og andre fordringer er oppført til pålydende etter fradrag for avsetning til forventet tap. Avsetning til tap gjøres på grunnlag av en individuell vurdering av de enkelte fordringer.

Bankinnskudd, kontanter og lignende

Bankinnskudd, kontanter ol. inkluderer kontanter, bankinnskudd og andre betalingsmidler med forfallsdato som er kortere enn tre måneder fra anskaffelse.

Valuta

Pengeposter i utenlandsk valuta omregnes til balansedagens kurs.



Note 2 Lønnskostnader og ytelser, godtgjørelser til daglig leder, styret og revisor

Lønnskostnader	2018	2017
Lønninger	8 844 435	8 463 703
Arbeidsgiveravgift	621 728	596 478
Pensjonskostnader	0	0
Andre ytelser	292 491	259 037
Sum	9 758 654	9 319 218

Selskapet har i 2018 sysselsatt 0 årsverk.

Pensjonsforpliktelser

Selskapet er pliktig til å ha tjenstepensjonsordning etter lov om obligatorisk tjenstepensjon. Selskapets pensjonsordninger tilfredsstiller kravene i denne lov.

Ytelser til ledende personer	Daglig leder	Styret
Lønn	665 650	0
Pensjonskostnader	0	0
Annen godtgjørelse	16 999	0
Sum	682 649	0

Honorar til revisor eks. mva utgjør:

	2018
Lovpålagt revisjon	59 500
Regnskapsteknisk bistand	5 400
Andre attestasjonstjenester	550
Skatterådgivning- teknisk oppsett av ligningspapirer	4 450
Sum	69 900

Note 3 Aksjonærer

Aksjekapitalen i Vang Auto-Service AS pr. 31.12 består av:

	Antall	Pålydende	Bokført
Ordinære aksjer	600	1 000,00	600 000
Sum	600		600 000

Eierstruktur

De største aksjonærene i % pr. 31.12 var:

	Ordinære	Eierandel	Stemmeandel
Arve Wangensteen	200	33,3	33,3
Rune Wangensteen	200	33,3	33,3
Ståle Wangensteen	200	33,3	33,3
Totalt antall aksjer	600	100,0	100,0

Aksjer og opsjoner eiet av medlemmer i styret og daglig leder:

Navn	Verv	Ordinære
Arve Wangensteen	Styrets leder og daglig leder	200
Rune Wangensteen	Styremedlem	200
Ståle Wangensteen	Styremedlem	200



Note 4 Anleggsmidler

	Bygninger og tomter	Maskiner og Transportmidler inventar	Sum	
Anskaffelseskost pr. 01.01.18	579 195	1 317 161	6 876 701	8 773 057
+ Tilgang kjøpte anleggsmidler	25 133	384 975	1 562 466	1 972 574
= Anskaffelseskost 31.12.18	604 328	1 702 136	8 439 167	10 745 631
Akkumulerte avskrivninger 31.12.18	99 428	919 436	5 215 007	6 233 871
= Bokført verdi 31.12.18	504 900	782 700	3 224 160	4 511 760
Årets ordinære avskrivninger	32 093	230 575	1 238 986	1 501 654
Økonomisk levetid	5-50 år	5-10 år	5-10 år	
Avskrivningsplan	2-50%	10-20%	10-20%	

I tillegg er det avskrevet kr 16 000 for leaset driftsmiddel i regnskapet. Dette er ikke inkludert i anleggsregisteret.

Note 5 Datterselskap, tilknyttet selskap m.v.

Firma	Forretningskontor	Eierandel	Stemmeandel
Hallingdal Tungbilberging AS	Gol	50%	50%
Firma	Egenkapital i følge siste årsregnskap	Årsresultat i følge siste årsregnskap	
Hallingdal Tungbilberging AS	1 175 157	581 703	

Hallingdal Tungbilberging er bokført til kostpris.

Note 6 Fordringer med forfall senere enn ett år

Fordringer med forfall senere enn ett år	2018	2017
Andre langsiktige fordringer	60 000	60 000
Sum	60 000	60 000

Andre langsiktige fordringer gjelder pensjonsinnskudd hos Vital Livrente med en flytteverdi på kr 126 808,-.



Note 7 Skatt

Årets skattekostnad	2018	2017
Resultatført skatt på ordinært resultat:		
Betalbar skatt	2 103 937	841 052
Endring i utsatt skatt	132 691	-290 050
Skattekostnad ordinært resultat	2 236 628	551 002
Skattepliktig inntekt:		
Ordinært resultat før skatt	9 760 925	2 286 863
Permanente forskjeller	40 840	55 797
Endring i midlertidige forskjeller	-654 215	1 161 723
Skattepliktig inntekt	9 147 550	3 504 383
Betalbar skatt i balansen:		
Betalbar skatt på årets resultat	2 103 937	841 052
Sum betalbar skatt i balansen	2 103 937	841 052

Skatteeffekten av midlertidige forskjeller og underskudd til fremføring som har gitt opphav til utsatt skatt og utsatte skattefordeler, spesifisert på typer av midlertidige forskjeller:

	2018	2017	Endring
Varige driftsmidler	2 409 496	1 688 161	-721 335
Varebeholdning	-531 622	-464 502	67 120
Fordringer	-100 000	-100 000	0
Sum	1 777 875	1 123 659	-654 215
Utsatt skatt (22 % / 23 %)	391 132	258 442	-132 691

Note 8 Annen langsiktig gjeld

Gjeld som forfaller mer enn fem år etter regnskapsårets slutt:	2018	2017
Gjeld til kredittinstitusjoner	0	0
Sum annen langsiktig gjeld	0	0

Note 9 Pantstillelser og garantier

Pantsikret gjeld, pantstillelser og garantier	2018	2017
Kortsiktig gjeld	0	0
Obligasjonslån	0	0
Konvertible lån	0	0
Langsiktig gjeld til kredittinstitusjoner	0	4 850 000
Øvrig langsiktig gjeld	0	0
Sum	0	4 850 000
Bokført verdi av pantsikrede eiendeler		
Faste eiendommer	0	0
Grunnarealer	0	0
Driftstilbehør	0	4 040 840
Aksjer	0	0
Varelager	0	17 541 761
Kundefordringer	0	7 916 087
Sum	0	29 498 688

Selskapet har stilt løpende garantier for Tolldistriktsjefen i Østfold op kr 350 000,-.



Note 10 Egenkapital

	Aksjekapital	Annen egenkapital	Sum egenkapital
Pr. 31.12.2017	600 000	14 833 047	15 433 047
Pr 01.01.2018	600 000	14 833 047	15 433 047
Årets resultat		7 524 297	7 524 297
Utbytte		0	0
Tilleggsutbytte		-1 350 000	-1 350 000
Pr 31.12.2018	600 000	21 007 344	21 607 344

Note 11 Leiekostnader

Selskapet leier kontorlokale i Årdal samt lagerlokale i Vang. I tillegg leier selskapet lokalene driften utføres på av Rustar Eiendom AS som er eid av aksjonærene i Vang Auto-Service AS. Kostnadsført leie på driftslokalene utgjør kr 900 000

Note 12 Offentlig tilskudd

Vang Auto-Service AS mottok i årene 2000 - 2003 tilskudd fra Vang kommune til nyinvesteringer. I 2005 mottok Vang Auto-Service AS tilskudd fra Meca Norway AS for avtale om uttak av smøreljer. Tilskuddene inntektsføres i takt med ordinære avskrivninger på tilhørende investeringer / inngått avtale. Inntektsført beløp i 2018 utgjør NOK 30 900.

Note 13 Bankinnskudd

Innestående midler på skattetrekkskonto (bundne midler) er på kr. 406 152.