



ÅRSREGNSKAPET FOR REGNSKAPSÅRET 2021 - GENERELL INFORMASJON

Enheten

Organisasjonsnummer: 993 191 728
Organisasjonsform: Aksjeselskap
Foretaksnavn: MONDELEZ NORGE PRODUCTION AS
Forretningsadresse: Johan Throne Holsts plass 1
0566 OSLO

Regnskapsår

Årsregnskapets periode: 01.01.2021 - 31.12.2021

Konsern

Morselskap i konsern: Nei

Regnskapsregler

Regler for små foretak benyttet: Nei
Benyttet ved utarbeidelsen av årsregnskapet til selskapet: Regnskapslovens alminnelige regler

Årsregnskapet fastsatt av kompetent organ

Bekreftet av representant for selskapet: Lars Åke Rörström
Dato for fastsettelse av årsregnskapet: 22.06.2022

Grunnlag for avgivelse

År 2021: Årsregnskapet er elektronisk innlevert
År 2020: Tall er hentet fra elektronisk innlevert årsregnskap fra 2021

Det er ikke krav til at årsregnskapet m.v. som sendes til Regnskapsregisteret er undertegnet. Kontrollen på at dette er utført ligger hos revisor/enhetens øverste organ. Sikkerheten ivaretas ved at innsender har rolle/rettighet for innsending av årsregnskapet via Altinn, og ved at det bekreftes at årsregnskapet er fastsatt av kompetent organ.

Brønnøysundregistrene, 05.07.2023



Resultatregnskap

Beløp i: NOK	Note	2021	2020
RESULTATREGNSKAP			
Inntekter			
Salgsinntekt	2, 3	207 066 000	182 133 000
Sum inntekter		207 066 000	182 133 000
Kostnader			
Lønnskostnad	4, 5	109 782 000	99 009 000
Avskrivning	7	20 066 000	18 759 000
Annen driftskostnad	3, 4	67 728 000	54 236 000
Sum kostnader		197 576 000	172 005 000
Driftsresultat		9 489 000	10 129 000
Finansinntekter og finanskostnader			
Renteinntekt fra foretak i samme konsern	3	4 000	364 000
Annen finansinntekt		0	-10 000
Sum finansinntekter		4 000	354 000
Annen finanskostnad	3	98 000	294 000
Sum finanskostnader		98 000	294 000
Netto finans		-93 000	60 000
Ordinært resultat før skattekostnad		9 396 000	10 188 000
Skattekostnad	6	2 067 000	2 241 000
Ordinært resultat etter skattekostnad		7 329 000	7 947 000
Årsresultat		7 329 000	7 947 000
Overføringer og disponeringer			
Ordinært utbytte	11	7 329 000	81 000 000
Overføringer annen egenkapital	11		-73 053 000
Sum overføringer og disponeringer		7 329 000	7 947 000



Balanse

Beløp i: NOK	Note	2021	2020
BALANSE - EIENDELER			
Anleggsmidler			
Immaterielle eiendeler			
Varige driftsmidler			
Tomter, bygninger og annen fast eiendom	7	58 776 000	62 524 000
Maskiner og anlegg	7	202 715 000	190 656 000
Sum varige driftsmidler		261 492 000	253 179 000
Finansielle anleggsmidler			
Pensjonsmidler	5	170 544 000	156 231 000
Sum finansielle anleggsmidler		170 544 000	156 231 000
Sum anleggsmidler		432 035 000	409 410 000
Omløpsmidler			
Varer			
Sum varer	8	5 198 000	5 168 000
Fordringer			
Andre fordringer	9	20 766 000	112 370 000
Sum fordringer		20 766 000	112 370 000
Bankinnskudd, kontanter og lignende			
Sum bankinnskudd, kontanter og lignende	10	0	0
Sum omløpsmidler		25 964 000	117 537 000
SUM EIENDELER		458 000 000	526 948 000
BALANSE - EGENKAPITAL OG GJELD			
Egenkapital			
Innskutt egenkapital			
Aksjekapital	11, 12	6 433 000	6 433 000



Balanse

Beløp i: NOK	Note	2021	2020
Sum innskutt egenkapital		6 433 000	6 433 000
Opptjent egenkapital			
Annen egenkapital	11	324 710 000	324 710 000
Sum opptjent egenkapital		324 710 000	324 710 000
Sum egenkapital		331 143 000	331 143 000
Gjeld			
Langsiktig gjeld			
Utsatt skatt	6	60 217 000	58 150 000
Sum avsetninger for forpliktelser		60 217 000	58 150 000
Annen langsiktig gjeld			
Sum langsiktig gjeld		60 217 000	58 150 000
Kortsiktig gjeld			
Leverandørgjeld		31 326 000	31 861 000
Skyldige offentlige avgifter		7 233 000	7 384 000
Annen kortsiktig gjeld		16 698 000	17 139 000
Sum kortsiktig gjeld	9	66 639 000	137 654 000
Sum gjeld		126 856 000	195 804 000
SUM EGENKAPITAL OG GJELD		458 000 000	526 948 000



Brønnøysundregistrene

ÅRSREGNSKAP FOR REGNSKAPSÅRET 2021 - GENERELL INFORMASJON

Journalnummer: 2022 825226

Enheten

Organisasjonsnummer: 993 191 728
Organisasjonsform: Aksjeselskap
Foretaksnavn: MONDELEZ NORGE PRODUCTION AS
Forretningsadresse: Johan Throne Holsts plass 1
0566 OSLO

Regnskapsår

Årsregnskapets periode: 01.01.2021 - 31.12.2021

Konsern

Morselskap i konsern: Nei

Regnskapsregler

Regler for små foretak benyttet: Nei
Benyttet ved utarbeidelsen av
årsregnskapet til selskapet: Regnskapslovens alminnelige regler

Årsregnskapet fastsatt av kompetent organ

Bekreftet av representant for selskapet: Lars Åke Rørstrøm
Dato for fastsettelse av årsregnskapet: 22.06.2022

Grunnlag for avgivelse

År 2021: Årsregnskap er elektronisk innlevert.
År 2020: Tall er hentet fra elektronisk innlevert årsregnskap fra 2021.

Det er ikke krav til at årsregnskapet m.v. som sendes til Regnskapsregisteret er undertegnet. Kontrollen på at dette er utført ligger hos revisor/enhetens øverste organ. Sikkerheten ivaretas ved at innsender har rolle/rettighet for innsending av årsregnskapet via Altinn, og ved at det bekreftes at årsregnskapet er fastsatt av kompetent organ.

Brønnøysundregistrene, 09.08.2022



Organisasjonsnr: 993 191 728
MONDELEZ NORGE PRODUCTION AS

RESULTATREGNSKAP

Beløp i: NOK	Note	2021	2020
RESULTATREGNSKAP			
Inntekter			
Salgsinntekt	2, 3	207 066 000	182 133 000
Sum inntekter		207 066 000	182 133 000
Kostnader			
Lønnskostnad	4, 5	109 782 000	99 009 000
Avskrivning	7	20 066 000	18 759 000
Annen driftskostnad	3, 4	67 728 000	54 236 000
Sum kostnader		197 576 000	172 005 000
Driftsresultat		9 489 000	10 129 000
Finansinntekter og finanskostnader			
Renteinntekt fra foretak i samme konsern	3	4 000	364 000
Annen finansinntekt		0	-10 000
Sum finansinntekter		4 000	354 000
Annen finanskostnad	3	98 000	294 000
Sum finanskostnader		98 000	294 000
Netto finans		-93 000	60 000
Ordinært resultat før skattekostnad			
Skattekostnad	6	2 067 000	2 241 000
Ordinært resultat etter skattekostnad		7 329 000	7 947 000
Årsresultat		7 329 000	7 947 000
Overføringer og disponeringer			
Ordinært utbytte	11	7 329 000	81 000 000
Overføringer annen egenkapital	11		-73 053 000
Sum overføringer og disponeringer		7 329 000	7 947 000



Organisasjonsnr: 993 191 728
MONDELEZ NORGE PRODUCTION AS

BALANSE

Beløp i: NOK **Note** **2021** **2020**

BALANSE - EIENDELER

Anleggsmidler Immaterielle eiendeler

Varige driftsmidler

Tomter, bygninger og annen fast eiendom	7	58 776 000	62 524 000
Maskiner og anlegg	7	202 715 000	190 656 000
Sum varige driftsmidler		261 492 000	253 179 000

Finansielle anleggsmidler

Pensjonsmidler	5	170 544 000	156 231 000
Sum finansielle anleggsmidler		170 544 000	156 231 000

Sum anleggsmidler		432 035 000	409 410 000
--------------------------	--	--------------------	--------------------

Omløpsmidler

Varer

Sum varer	8	5 198 000	5 168 000
------------------	---	------------------	------------------

Fordringer

Andre fordringer	9	20 766 000	112 370 000
Sum fordringer		20 766 000	112 370 000

Bankinnskudd, kontanter og lignende

Sum bankinnskudd, kontanter og lignende	10	0	0
--	----	----------	----------

Sum omløpsmidler		25 964 000	117 537 000
-------------------------	--	-------------------	--------------------

SUM EIENDELER		458 000 000	526 948 000
----------------------	--	--------------------	--------------------

BALANSE - EGENKAPITAL OG GJELD

Egenkapital

Innskutt egenkapital

Aksjekapital	11, 12	6 433 000	6 433 000
Sum innskutt egenkapital		6 433 000	6 433 000

Opptjent egenkapital

Annen egenkapital	11	324 710 000	324 710 000
Sum opptjent egenkapital		324 710 000	324 710 000

Sum egenkapital		331 143 000	331 143 000
------------------------	--	--------------------	--------------------



Gjeld			
Langsiktig gjeld			
Utsatt skatt	6	60 217 000	58 150 000
Sum avsetninger for forpliktelseser		60 217 000	58 150 000
Annen langsiktig gjeld			
Sum langsiktig gjeld		60 217 000	58 150 000
Kortsiktig gjeld			
Leverandørgjeld		31 326 000	31 861 000
Skyldige offentlige avgifter		7 233 000	7 384 000
Annen kortsiktig gjeld		16 698 000	17 139 000
Sum kortsiktig gjeld	9	66 639 000	137 654 000
Sum gjeld		126 856 000	195 804 000
SUM EGENKAPITAL OG GJELD		458 000 000	526 948 000



Organisasjonsnr: 993 191 728
MONDELEZ NORGE PRODUCTION AS

NOTEOPPLYSNINGER - SELSKAP - alle poster oppgitt i hele tall

Note
12

Antall aksjer og aksjeeiere

<u>Aksjeklasse</u>	<u>Ant. aksjer</u>	<u>Pålydende</u>	<u>Bokført verdi</u>
Ordinære aksjer	100.00	64330.00	6433000.00
<u>Aksjeeiere - fritekst</u>	<u>Antall</u>	<u>Eierandel</u>	<u>Aksjeklasse</u>
Mondelez Norge AS	100.00	100.00%	Ordinære aksjer
<u>Sum</u>	<u>Sum antall</u>	<u>Sum eierandel</u>	
	100.00	100.00%	

Mondelez Norge AS er innvilget dispensasjon fra å utarbeide konsernregnskap. Mondelez Norge AS er 100 % eid av Kraft Foods Schweiz Holding GmbH.

Note
4

Lønn og ytelser

<u>Lønn</u>	<u>Årets</u>	<u>Fjorårets</u>
	81138153000.00	80002922000.00
<u>Arbeidsgiveravgift</u>	<u>Årets</u>	<u>Fjorårets</u>
	14718213000.00	12717863000.00
<u>Pensjonskostnader</u>	<u>Årets</u>	<u>Fjorårets</u>
	693933000.00	825266000.00
<u>Andre ytelser</u>	<u>Årets</u>	<u>Fjorårets</u>
	13232140000.00	5462647000.00
<u>Sum lønnskostnader</u>	<u>Årets</u>	<u>Fjorårets</u>
	109782439000.00	99008698000.00

Ytelser til daglig leder

Note



Ytelser til andre ledende personer

<u>Ledende person</u>	<u>Lønn</u>	<u>Pensj.forpl.</u>	
Daglig leder	1697587000.0		
	0		
Styret	3157613000.0		4392000.00
	0		
<u>Sum ytelse andre led.pers.</u>	<u>Lønn</u>	<u>Pensj.forpl.</u>	<u>Andre godtgj.</u>
	4855200000.0		4392000.00
	0		

Styrets leder er ikke lønnet i Norge. Det er ikke gitt lån/sikkerhetsstillelse til daglig leder, styrets leder eller andre nærstående parter.

Note

Ytelser til revisjon

<u>Revisjon</u>	<u>Årets</u>	<u>Fjorårets</u>
	106000000.00	100000000.00
<u>Sum godtgjørelse til revisor</u>	<u>Årets</u>	<u>Fjorårets</u>
	106000000.00	100000000.00

Note

Antall årsverk i regnskapsåret

Virksomheten har hatt følgende antall årsverk:
0.00

Note

Lån og sikkerhetsstillelse til ledende personer og aksjeeiere

Er det gitt lån eller sikkerhetsstillelse til ledende personer: Nei

<u>Omløpsmidler</u>	<u>Startdato</u>	<u>Sluttdato</u>	<u>Endring</u>
---------------------	------------------	------------------	----------------

<u>Skattemessig fremf.undersk.</u>	<u>Startdato</u>	<u>Sluttdato</u>	<u>Endring</u>
------------------------------------	------------------	------------------	----------------

<u>Kortsiktig gjeld</u>	<u>Startdato</u>	<u>Sluttdato</u>	<u>Endring</u>
-------------------------	------------------	------------------	----------------



Til generalforsamlingen i Mondelez Norge Production AS

Uavhengig revisors beretning

Konklusjon

Vi har revidert Mondelez Norge Production AS' årsregnskap som består av balanse per 31. desember 2021, resultatregnskap og kontantstrømoppstilling for regnskapsåret avsluttet per denne datoen og noter til årsregnskapet, herunder et sammendrag av viktige regnskapsprinsipper.

Etter vår mening

- oppfyller årsregnskapet gjeldende lovkrav, og
- gir årsregnskapet et rettviseende bilde av selskapets finansielle stilling per 31. desember 2021, og av dets resultater og kontantstrømmer for regnskapsåret avsluttet per denne datoen i samsvar med regnskapslovens regler og god regnskapsskikk i Norge.

Grunnlag for konklusjonen

Vi har gjennomført revisjonen i samsvar med de internasjonale revisjonsstandardene International Standards on Auditing (ISA-ene). Våre oppgaver og plikter i henhold til disse standardene er beskrevet nedenfor under *Revisors oppgaver og plikter ved revisjonen av årsregnskapet*. Vi er uavhengige av selskapet slik det kreves i lov, forskrift og International Code of Ethics for Professional Accountants (inkludert internasjonale uavhengighetsstandarder) utstedt av the International Ethics Standards Board for Accountants (IESBA-reglene), og vi har overholdt våre øvrige etiske forpliktelser i samsvar med disse kravene. Innhentet revisjonsbevis er etter vår vurdering tilstrekkelig og hensiktsmessig som grunnlag for vår konklusjon.

Øvrig informasjon

Styret og daglig leder (ledelsen) er ansvarlige for informasjonen i årsberetningen. Øvrig informasjon omfatter informasjon i årsrapporten bortsett fra årsregnskapet og den tilhørende revisjonsberetningen. Vår konklusjon om årsregnskapet ovenfor dekker ikke informasjonen i årsberetningen.

I forbindelse med revisjonen av årsregnskapet er det vår oppgave å lese årsberetningen. Formålet er å vurdere hvorvidt det foreligger vesentlig inkonsistens mellom årsberetningen og årsregnskapet og den kunnskap vi har opparbeidet oss under revisjonen av årsregnskapet, eller hvorvidt informasjon i årsberetningen ellers fremstår som vesentlig feil. Vi har plikt til å rapportere dersom årsberetningen fremstår som vesentlig feil. Vi har ingenting å rapportere i så henseende.

Basert på kunnskapen vi har opparbeidet oss i revisjonen, mener vi at årsberetningen

- er konsistent med årsregnskapet og
- inneholder de opplysninger som skal gis i henhold til gjeldende lovkrav.

PricewaterhouseCoopers AS, Dronning Eufemias gate 71, Postboks 748 Sentrum, NO-0106 Oslo
T: 02316, org. no.: 987 009 713 MVA, www.pwc.no
Statsautoriserte revisorer, medlemmer av Den norske Revisorforening og autorisert regnskapsførerselskap



Uavhengig revisors beretning - Mondelez Norge Production AS



Ledelsens ansvar for årsregnskapet

Ledelsen er ansvarlig for å utarbeide årsregnskapet og for at det gir et rettviseende bilde i samsvar med regnskapslovens regler og god regnskapsskikk i Norge. Ledelsen er også ansvarlig for slik internkontroll som den finner nødvendig for å kunne utarbeide et årsregnskap som ikke inneholder vesentlig feilinformasjon, verken som følge av misligheter eller utilsiktede feil.

Ved utarbeidelsen av årsregnskapet må ledelsen ta standpunkt til selskapets evne til fortsatt drift og opplyse om forhold av betydning for fortsatt drift. Forutsetningen om fortsatt drift skal legges til grunn for årsregnskapet så lenge det ikke er sannsynlig at virksomheten vil bli avvirket.

Revisors oppgaver og plikter ved revisjonen av årsregnskapet

Vårt mål er å oppnå betryggende sikkerhet for at årsregnskapet som helhet ikke inneholder vesentlig feilinformasjon, verken som følge av misligheter eller utilsiktede feil, og å avgi en revisjonsberetning som inneholder vår konklusjon. Betryggende sikkerhet er en høy grad av sikkerhet, men ingen garanti for at en revisjon utført i samsvar med ISA-ene, alltid vil avdekke vesentlig feilinformasjon som eksisterer. Feilinformasjon kan oppstå som følge av misligheter eller utilsiktede feil. Feilinformasjon blir vurdert som vesentlig dersom den enkeltvis eller samlet med rimelighet kan forventes å påvirke økonomiske beslutninger som brukerne foretar basert på årsregnskapet.

For videre beskrivelse av revisors oppgaver og plikter vises det til:
<https://revisorforeningen.no/revisjonsberetninger>

Oslo, 25. juli 2022
PricewaterhouseCoopers AS

Gøril Hyni
Statsautorisert revisor
(elektronisk signert)

(2)



 Securely signed with Brevio

Revisjonsberetning

Signers:

Name	Method	Date
Hyni, Gøril	BANKID_MOBILE	2022-07-25 14:52

This document package contains:

- Closing page (this page)
- The original document(s)
- The electronic signatures. These are not visible in the document, but are electronically integrated.



This file is sealed with a digital signature.
The seal is a guarantee for the authenticity
of the document.



Mondelez Norge Production AS

Årsrapport for 2021

Årsregnskap

- Resultatregnskap
- Balanse
- Kontantstrømoppstilling
- Noter

Revisjonsberetning



Mondelez Norge Production AS

Resultatregnskap

Beløp vises i tusen kr

	Note	2021	2020
Driftsinntekter			
Salgsinntekt	2, 3	<u>207 066</u>	<u>182 133</u>
Driftskostnader			
Lønnskostnad	4, 5	109 782	99 009
Avskrivning	7	20 066	18 759
Annen driftskostnad	3, 4	<u>67 728</u>	<u>54 236</u>
Sum driftskostnader		<u>197 576</u>	<u>172 005</u>
Driftsresultat		<u>9 489</u>	<u>10 129</u>
Finansinntekter og finanskostnader			
Annen finansinntekt	3	4	364
Netto valutagevinst/tap (-)		0	-10
Annen finanskostnad	3	<u>98</u>	<u>294</u>
Netto finansposter		<u>-93</u>	<u>60</u>
Resultat før skattekostnad		<u>9 396</u>	<u>10 188</u>
Skattekostnad	6	<u>2 067</u>	<u>2 241</u>
Årsresultat		<u>7 329</u>	<u>7 947</u>
Overføringer og disponeringer			
Utbytte	11	7 329	81 000
Overføringer annen egenkapital	11	<u>0</u>	<u>-73 053</u>
Sum disponert		<u>7 329</u>	<u>7 947</u>



Mondelez Norge Production AS

Balanse pr. 31. desember

Beløp vises i tusen kr	Note	2021	2020
Anleggsmidler			
<i>Varige driftsmidler</i>			
Tomter, bygninger og annen fast eiendom	7	58 776	62 524
Maskiner og anlegg	7	202 715	190 656
Sum varige driftsmidler		<u>261 492</u>	<u>253 179</u>
<i>Finansielle anleggsmidler</i>			
Pensjonsmidler	5	170 544	156 231
Sum finansielle anleggsmidler		<u>170 544</u>	<u>156 231</u>
Sum anleggsmidler		<u>432 035</u>	<u>409 410</u>
Omløpsmidler			
Varelager	8	<u>5 198</u>	<u>5 168</u>
<i>Fordringer</i>			
Andre fordringer på selskap i samme konsern	9	8 909	109 603
Andre kortsiktige fordringer		<u>11 857</u>	<u>2 767</u>
Sum fordringer		<u>20 766</u>	<u>112 370</u>
Bankinnskudd, kontanter og lignende	10	<u>0</u>	<u>0</u>
Sum omløpsmidler		<u>25 964</u>	<u>117 537</u>
Sum eiendeler		<u>458 000</u>	<u>526 948</u>



Mondelez Norge Production AS

Balanse pr. 31. desember

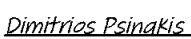
Beløp vises i tusen kr	Note	2021	2020
Egenkapital			
<i>Innskutt egenkapital</i>			
Aksjekapital	11, 12	6 433	6 433
Sum innskutt egenkapital		6 433	6 433
<i>Opptjent egenkapital</i>			
Annen egenkapital	11	324 710	324 710
Sum opptjent egenkapital		324 710	324 710
Sum egenkapital		331 143	331 143
Gjeld			
<i>Avsetninger for forpliktelser</i>			
Utsatt skatt	6	60 217	58 150
Sum avsetning for forpliktelser		60 217	58 150
<i>Kortsiktig gjeld</i>			
Leverandørgjeld		31 326	31 861
Skyldige offentlige avgifter		7 233	7 384
Skyldig utbytte	9	7 329	81 000
Gjeld til selskap i samme konsern	9	4 053	270
Annen kortsiktig gjeld		16 698	17 139
Sum kortsiktig gjeld		66 639	137 654
Sum gjeld		126 856	195 804
Sum egenkapital og gjeld		458 000	526 948

31. desember 2021

Oslo, 22. juni 2022


Lars Rørström (Jun 22, 2022 12:41 GMT+2)
Lars Åke Rörström
Styrets leder


Jiri Horehled (Jun 23, 2022 13:16 GMT+2)
Jiri Horehled
Styremedlem/daglig leder


Dimitrios Psinakis (Jun 23, 2022 12:39 GMT+2)
Dimitrios Psinakis
Styremedlem


Elias Skålén (Jun 22, 2022 10:11 GMT+2)
Elias Mikael Hilding Skålén
Styremedlem


Kevin Vesterås (Jun 22, 2022 12:03 GMT+2)
Kevin Gaden Vesterås
Styremedlem



Mondelez Norge Production AS

Kontantstrømoppstilling

Beløp vises i tusen kr	Note	2021	2020
Kontantstrømmer fra operasjonelle aktiviteter			
Resultat før skattekostnad		9 396	10 188
Avskrivninger	7	22 024	18 759
Endring kundefordring		0	870
Endring varelager		-30	68
Endring pensjon		-14 313	-13 083
Endring leverandørgjeld		-535	-913
Endring konsernmellomværende		10 233	678
Endring andre tidsavgrensninger		-9 682	522
Netto kontantstrøm fra operasjonelle aktiviteter		<u>17 093</u>	<u>17 090</u>
Kontantstrømmer fra investeringsaktiviteter			
Utbetaling ved kjøp av varige driftsmidler	7	-30 336	-28 489
Netto innbetaling på lånefordring konsernselskaper	9	<u>94 243</u>	<u>30 399</u>
Netto kontantstrøm fra investeringsaktiviteter		<u>63 907</u>	<u>1 910</u>
Kontantstrømmer fra finansieringsaktiviteter			
Utbetalinger av utbytte	9	<u>-81 000</u>	<u>-19 000</u>
Netto kontantstrøm fra finansieringsaktiviteter		<u>-81 000</u>	<u>-19 000</u>
Netto kontantstrøm for perioden		0	0
Kontanter og bankinnskudd pr. 01.01.21		<u>0</u>	<u>0</u>
Kontanter og bankinnskudd pr. 31.12.21		<u>0</u>	<u>0</u>



Mondelez Norge Production AS

Noter til regnskapet for 2021

Beløp vises i tusen kr

Note 1 - Regnskapsprinsipper

Årsregnskapet er satt opp i samsvar med regnskapslovens bestemmelser og god regnskapsskikk.

Salgsinntekter

Inntektsføring ved salg av varer skjer på leveringstidspunktet. Tjenester inntektsføres i takt med utførelsen. Andelen av salgsinntekter som knytter seg til fremtidige serviceytelser balanseføres som uopptjent inntekt ved salget, og inntektsføres deretter i takt med levering av ytelsene.

Klassifisering og vurdering av balanseposter

Omløpsmidler og kortsiktig gjeld omfatter poster som forfaller til betaling innen ett år etter balansedagen, samt poster som knytter seg til varekretsløpet. Øvrige poster er klassifisert som anleggsmiddel/langsiktig gjeld.

Omløpsmidler vurderes til laveste av anskaffelseskost og virkelig verdi. Kortsiktig gjeld balanseføres til nominelt beløp på etableringstidspunktet.

Anleggsmidler vurderes til anskaffelseskost, men nedskrives til virkelig verdi ved verdifall som ikke forventes å være forbigående. Anleggsmidler med begrenset økonomisk levetid avskrives planmessig. Langsiktig gjeld balanseføres til nominelt beløp på etableringstidspunktet.

Fordringer

Kundefordringer og andre fordringer er oppført i balansen til pålydende etter fradrag for avsetning til forventet tap. Avsetning til tap gjøres på grunnlag av individuelle vurderinger av de enkelte fordringene. I tillegg gjøres det for øvrige kundefordringer en spesifisert avsetning for å dekke antatt tap.

Varebeholdninger

Lager av innkjøpte varer er verdsatt til laveste av anskaffelseskost og virkelig verdi. Anskaffelseskost vurderes etter FIFO- prinsippet. Egentilvirkede ferdigvarer og varer under tilvirkning er vurdert til full tilvirkningskost. Det foretas nedskrivning for påregnelig ukurans.

Valuta

Pengeposter i utenlandsk valuta er vurdert til kursen ved regnskapsårets slutt.

Varige driftsmidler

Varige driftsmidler balanseføres og avskrives over driftsmidlets forventede økonomiske levetid. Direkte vedlikehold av driftsmidler kostnadsføres løpende under driftskostnader, mens påkostninger eller forbedringer tillegges driftsmidlets kostpris og avskrives i takt med driftsmidlet. Dersom gjenvinnbart beløp av driftsmiddelet er lavere enn balanseført verdi foretas nedskrivning til gjenvinnbart beløp. Gjenvinnbart beløp er det høyeste av netto salgsverdi og verdi i bruk. Verdi i bruk er nåverdien av de fremtidige kontantstrømmene som eiendelen vil generere.



Mondelez Norge Production AS

Noter til regnskapet for 2021

Beløp vises i tusen kr

Pensjoner

Selskapet har tjenstepensjonsordning etter lov om obligatorisk tjenstepensjon. Selskapet har innskuddsbasert ordning for alle nye ansatte. I tillegg har filialen en ytelsesbasert ordning.

Pensjonskostnaden for den innskuddsbaserte ordningen føres direkte mot resultatet.

For den ytelsesbaserte ordningen blir pensjonskostnader og pensjonsforpliktelser beregnet etter lineær opptjening basert på forventet sluttlønn. Beregningen er basert på en rekke forutsetninger herunder diskonteringsrente, fremtidig regulering av lønn, pensjoner og ytelser fra folketrygden, fremtidig avkastning på pensjonsmidler samt aktuarmessige forutsetninger om dødelighet og frivillig avgang. Pensjonsmidler er vurdert til virkelig verdi og fratrukket i netto pensjonsforpliktelser i balansen. Endringer i forpliktelsen som skyldes endringer i pensjonsplaner fordeles over antatt gjenværende opptjeningstid. Endringer i forpliktelsen og pensjonsmidlene som skyldes endringer i og avvik i beregningsforutsetningene (estimatendringer) fordeles over antatt gjennomsnittlig gjenværende opptjeningstid hvis avvikene ved årets begynnelse overstiger 10 % av det største av brutto pensjonsforpliktelser og pensjonsmidler.

Arbeidsgiveravgiften kostnadsføres basert på innbetalt pensjonspremie for sikrede (kollektive) pensjonsordninger. For usikrede ordninger avsettes arbeidsgiveravgiften løpende.

Skatter

Skattekostnaden i resultatregnskapet omfatter både periodens betalbare skatt og endring i utsatt skatt. Utsatt skatt er beregnet med 22% på grunnlag av de midlertidige forskjeller som eksisterer mellom regnskapsmessige og skattemessige verdier, samt ligningsmessig underskudd til fremføring ved utgangen av regnskapsåret. Skatteøkende og skattereduserende midlertidige forskjeller som reverserer eller kan reversere i samme periode er utlignet og nettoført. Netto utsatt skattefordel balanseføres i den grad det er sannsynlig at denne kan bli nyttiggjort.

Kontantstrømoppstilling

Kontantstrømoppstillingen er utarbeidet etter den indirekte metode. Kontanter og kontantekvivalenter omfatter kontanter, bankinnskudd og andre kortsiktige, likvide plasseringer.



Mondelez Norge Production AS

Noter til regnskapet for 2021

Beløp vises i tusen kr

Note 2 - Driftsinntekter

	2021	2020
<i>Fordeling på virksomhetsområder</i>		
Sjokolade	207 066	182 133
Sum	207 066	182 133
<i>Geografisk fordeling</i>		
Europa	207 066	182 133
Sum	207 066	182 133

Note 3 - Transaksjoner med nærstående partner

	2021	2020
<i>Inntekter fra selskaper i samme konsern</i>		
Salg av tjenester	207 066	182 133
Renteinntekter	4	364
Sum	207 070	182 497
<i>Kostnader til selskaper i samme konsern</i>		
Kjøp av tjenester	1 980	2 174
Rentekostnader	37	35
Sum	2 017	2 209

Ytelser til ledende ansatte er omtalt i note 4, og mellomværende med konsernselskaper er omtalt i note 9.



Mondelez Norge Production AS

Noter til regnskapet for 2021

Beløp vises i tusen kr

Note 4 - Lønnskostnader, antall ansatte, godtgjørelse, lån til ansatte m.m

<i>Lønnskostnader</i>	2021	2020
Lønninger	81 138	80 003
Arbeidsgiveravgift	14 718	12 718
Pensjonskostnader	694	825
Andre ytelser	13 232	5 463
Sum	<u>109 782</u>	<u>99 009</u>

Antall sysselsatte årsverk	144	126
----------------------------	-----	-----

Ytelser til ledende personer

	Daglig leder	Styret
Lønn	1 698	3 158
Annen godtgjørelse		4

Styrets leder er ikke lønnet i Norge.

Det er ikke gitt lån/sikkerhetsstillelse til daglig leder, styrets leder eller andre nærstående parter.

<i>Kostnadsført godtgjørelse til revisor</i>	2021	2020
Lovpålagt revisjon	106	100
Sum	<u>106</u>	<u>100</u>

Kostnader er ekskl. mva.



Mondelez Norge Production AS

Noter til regnskapet for 2021

Beløp vises i tusen kr

Note 5 - Pensjonskostnader

Selskapet er pliktig til å ha tjenstepensjonsordning etter lov om obligatorisk tjenstepensjon. Selskapets pensjonsordninger tilfredsstiller kravene i denne lov.

Selskapet har ytelsesbaserte pensjonsordninger som omfatter i alt 93 personer. Ordningene gir rett til definerte fremtidige ytelser. Disse er i hovedsak avhengig av antall opptjeningsår, lønnsnivå ved oppnådd pensjons- alder og størrelsen på ytelsene fra folketrygden. Sikret forpliktelse er i egen pensjonskasse.

Selskapet har en innskuddsordning for alle nye ansatte. I tillegg har selskapet en tariffestet avtalefestet førtidspensjonsordning (AFP). I tillegg til den kollektive pensjonsordningen har ansatte med lønn over 12 G en tilleggspensjon som finansieres over selskapets drift.

	2021	2020
Årets pensjonsopptjening	1 901	2 050
Rentekostnad av pensjonsforpliktelsen	4 523	6 038
Forventet avkastning på pensjonsmidlene	-14 504	-14 948
Resultatført aktuarielt tap (gevinst)	4 925	6 502
Netto pensjonskostnad	<u>-3 153</u>	<u>-358</u>

	2021	2020
Beregnete pensjonsforpliktelser	-301 610	-265 029
Beregnete pensjonsforpliktelser 31.12.21	<u>-301 610</u>	<u>-265 029</u>
Pensjonsmidler (til markedsverdi) 31.12.21	-366 523	-341 442
Ikke resultatført virkning av estimatavvik	105 630	79 818
Netto pensjonsmidler	<u>170 544</u>	<u>156 231</u>

<i>Økonomiske forutsetninger:</i>	2021	2020
Diskonteringsrente	2,00%	1,75%
Forventet avkastning pensjonsmidler	4,25%	4,25%
Årlig forventet lønnsvekst	2,50%	2,00%
Årlig forventet reg. av pensjoner under utbetaling	0,75%	0,75%
Årlig forventet G-regulering	2,25%	2,00%

Selskapets pensjonskostnad for den innskuddsbaserte planen var i regnskapsåret 3 847 TNOK. Total pensjonskostnad utgjør dermed 694 TNOK.



Mondelez Norge Production AS

Noter til regnskapet for 2021

Beløp vises i tusen kr

Note 6 - Skatt

<i>Årets skattekostnad fordeler seg på:</i>	2021	2020
Endring utsatt skatt	2 067	2 241
Årets totale skattekostnad	<u>2 067</u>	<u>2 241</u>
<i>Beregning av årets skattegrunnlag:</i>	2021	2020
Resultat før skattekostnad	9 396	10 186
Endring i midlertidige forskjeller	-11 237	-8 429
Alminnelig inntekt	-1 841	1 757
Underskudd til fremføring	1 841	-1 757
Årets skattegrunnlag	<u>0</u>	<u>0</u>
<i>Oversikt over midlertidige forskjeller</i>	2021	2020
Driftsmidler	98 088	98 211
Ukuransavsetning	-2 095	-2 116
Gevinst- og tapskonto	11 896	14 870
Netto pensjonsmidler	170 544	156 231
Netto midlertidige forskjeller pr 31.12.21	<u>278 433</u>	<u>267 196</u>
Underskudd til fremføring	4 719	2 879
Sum	<u>273 714</u>	<u>264 318</u>
Utsatt skatt (22%)	60 217	58 150
<i>Forklaring til hvorfor årets skattekostnad ikke utgjør 22% av resultat før skatt</i>	2021	
22% skatt av resultat før skatt	2 067	
Beregnet skattekostnad	<u>2 067</u>	
Effektiv skattesats *)	22 %	

*) Skattekostnad i forhold til resultat før skatt



Mondelez Norge Production AS

Noter til regnskapet for 2021

Beløp vises i tusen kr

Note 7 - Varige driftsmidler

	Maskiner, inventar o.l.	Bygninger, tomter og annen eiendom	Anlegg under utførelse	Sum
Anskaffelseskost 01.01.21	410 744	180 000	36 914	627 658
Tilgang kjøpte driftsmidler	0	0	30 336	30 336
Overføring	36 181	1 088	-37 269	0
Anskaffelseskost 31.12.21	446 925	181 088	29 981	657 995
Akk.avskrivning 31.12.21	-274 191	-122 312	0	-396 503
Balanseført pr. 31.12.21	172 734	58 776	29 981	261 492
Årets avskrivninger	17 188	2 877	0	20 066
Økonomisk levetid	3-20 år	40 år	Ingen	
Avskrivningsplan	Lineær	Lineær	avskrivning	

Note 8 - Varelager

	2021	2020
Reservedeler	5 198	5 168

Ukurans

Ukuransavsetning utgjorde TNOK 2 095 av varelageret pr. 31.12.2021.

Note 9 - Mellomværende med selskap i samme konsern m.v.

Andre kortsiktige fordringer	2021	2020
Andre kortsiktige fordringer	8 909	109 603
Annen kortsiktig gjeld	2021	2020
Annen kortsiktig gjeld	4 053	270
Utbytte	7 329	81 000
Sum	11 382	81 270

Note 10 - Bankinnskudd

Selskapet har ingen bundne bankinnskudd, men har i stedet en garanti som oppfyller lovens krav ift. skattetrekkkonto.



Mondelez Norge Production AS

Noter til regnskapet for 2021

Beløp vises i tusen kr

Note 11 - Egenkapital

	Aksjekapital	Annen egenkapital	Sum
Egenkapital 01.01.21	6 433	324 710	331 143
Årsresultat	0	7 329	7 329
Avsatt utbytte	0	-7 329	-7 329
Egenkapital 31.12.21	6 433	324 710	331 143

Note 12 - Aksjekapital

	Antall	Pålydende	Balanseført
Ordinære aksjer	100	64 330	6 433

Oversikt over aksjonærene i selskapet pr. 31.12.21:

	Ordinære aksjer	Eierandel	Stemmeandel
Mondelez Norge AS	100	100 %	100 %

Mondelez Norge AS er innvilget dispensasjon fra å utarbeide konsernregnskap.

Mondelez Norge AS er 100 % eid av Kraft Foods Schweiz Holding GmbH.

Note 13 - Pantstillelser og garantier

Garantiansvar	2021	2020
Avgitte garantier	40 500	40 500
Sum garantier	40 500	40 500



Mondelez Norge Production AS STYRETS ÅRSBERETNING 2021

Virksomhetens art

Mondelez Norge Production AS ble stiftet i september 2008 og er eiet med 100 % av Mondelez Norge AS. Selskapet holder til på Rodeløkka i Oslo hvor virksomheten har vært lokalisert i mer enn 100 år. Selskapet driver med produksjon av næringsmidler.

Resultat, likviditet og kontantstrøm

Driftsinntektene for den samlede virksomhet i 2021 ble 207,1 mot 182,1 mill. kroner i 2020. Driftsresultatet ble 9,4 mill. kroner i 2021, mot 10,1 mill. kroner i 2020. Netto finansposter ble -0,1 mill. kroner i 2021 mot +0,1 mill. kroner i 2020. Årsresultat etter skatt ble 7,3 mill. kroner i 2021 mot 7,9 mill. kroner i 2020. Likviditetsbeholdningen ved årets utgang var 0 kroner i 2021 som ved utgangen av 2020.

Finansiell risiko

Selskapet kjøper varer og tjenester hovedsakelig i NOK, men også i USD, EUR, GBP, SEK og DKK. Valutarisikoen for selskapet anses som lav/ikke vesentlig og selskapet gjør dermed lite for å sikre seg mot denne risikoen.

Kredittrisikoen bedømmes som minimal.

Likviditeten er god og selskapet plasserer og låner ved behov hos Mondelez Finance AG som er selskapets internbank.

Arbeidsmiljø og personal

Ved utgangen av 2021 var antall årsverk 140 mot 126 årsverk ved utgangen av 2020. I arbeidet med å være en foretrukken arbeidsgiver jobbes det både med å tiltrekke, beholde og videreutvikle medarbeidere. Sykefraværet utgjorde 6,2 % (2020: 6%) av total arbeidstid.

Sykefraværsarbeidet er basert på IA rutiner og det arbeides systematisk for å redusere fraværet. Belastningssykdommer, nakke/skulder og rygg er de mest dominerende årsaker til sykefravær og helseplager ved bedriften. Det arbeides kontinuerlig med å bedre situasjonen for ansatte med denne type plager; dels gjennom tett oppfølging av sykemeldte medarbeidere og dels gjennom arbeid for å forebygge sykefravær. Det var en markant økning av Covid-19 relatert fravær i andre halvår, til tross for lokale tiltak som munnbind, fokus på hygiene og sosial avstand.

Likestilling og inkludering

Selskapet har en likestillingsavtale. I arbeidet for likestilling, likeverd og mangfold i arbeidsstyrke og lederteam er det blant annet satt fokus på informasjon til ansatte og ledere om deres karriere- og videreutviklingsmuligheter. I selskapets arbeid med å bli oppfattet som en foretrukken arbeidsgiver er det viktig å ha evnen til å tiltrekke, beholde og videreutvikle medarbeidere.

30% av selskapets ansatte er kvinner.

Det er 2 deltidsstillinger i selskapet, begge frivillig.

Styret har pr i dag 5 mannlige styremedlemmer.

Ledergruppen i selskapet består i dag av 11 personer, hvorav 3 er kvinner.

Intensjonen for kommende år er å øke andel kvinner både blant ansatte, styremedlemmer og i ledergruppen.



Da selskapets drift følger markedets etterspørsel etter produkter, er det sesonger som krever midlertidig ansatte. Av de 140 årsverkene, er 122 ansatt i fast stilling, 4 lærlinger og 14 midlertidige.

De 14 midlertidige årsverkene er begrunnet i 2 vikariat for foreldrepermisjon, 3 vikariat for sykefravær, øvrige 9 årsverk er arbeidet i perioden januar-mars og august – desember. Midlertidige ansatte som fyller disse årsverkene er ansatt direkte hos selskapet og har tilsvarende ansettelsesforhold som fast ansatte, både hva gjelder lønnsbetingelser og pensjon.

Mondelez og bærekraft

Mondelēz International ønsker å produsere produkter på en måte som er bra både for mennesker og planeten vår. Vi har spesifikke mål som vi jobber målrettet for å oppnå. Fokus er på de områdene hvor vi har størst påvirkning og kan skape betydelig forandring; bærekraftig fremstilling av råvarer og redusert miljøpåvirkning fra egen virksomhet. I vår produksjon jobber vi hele tiden med å redusere miljøpåvirkningen innenfor de områdene selskapet har identifisert som viktige, og vi har satt oss mål innen energi- vann- og emballasjeforbruk. Når det gjelder bærekraftig fremstilling av råvarer har arbeidet fulgt våre globale bærekraftsprosjekter for kakao og palmeolje; «Cocoa Life» og «Mondelez Palm Oil Action Plan».

Vårt program Cocoa Life sikter mot å skape reell forandring og bedre muligheter innenfor kakaodyrkingen, og samtidig sikre en bærekraftig kakaodyrking. Vi gjør viktige fremskritt med programmet. Målet vårt er å styrke minst 200 000 kakaobønders situasjon i seks viktige kakaodyrkende land innen 2022. I 2021 var totalt 209 954 (188 043 i 2020) bønder i 2 597 (2 169 i 2020) lokalsamfunn en del av programmet. For å verifisere og måle effekten av innsatsen foregår en kontinuerlig vurdering foretatt av de uavhengige tredjepartsinstitusjonene Ipsos og FLOCERT.

Når det kommer til bruk av palmeolje tar vi ansvar og grep for å sikre at palmeoljen vi bruker produseres på en bærekraftig og ansvarsfull måte. Vi bruker kun 100 % RSPO-sertifisert palmeolje (Roundtable on Sustainable Palm Oil) og jobber ytterligere gjennom vår Palm Oil Action Plan. Der krever vi at våre palmeoljeverandører endrer hele sin forsyningskjede til bærekraftige dyrkingsprinsipper. Over 99% av den palmeoljen som anskaffes er sporbar tilbake til produksjonssted og 100% kom fra leverandører med publiserte policyer i tråd med Mondelēz Internationals policy. Selskapets prioritet er å bruke vår innflytelse til å drive frem forandringer over hele sektoren. Vi samarbeider aktivt med de ledende globale organisasjonene som er innstilte på å forbedre leverandørkjeden av palmeolje mot en mer bærekraftig palmeoljeindustri.

Når det gjelder å redusere miljøpåvirkningen fra vår egen virksomhet jobber vi målrettet. Vi gjør fremskritt globalt :

- Totale karbondioksidutslipp er redusert med 20% siden 2013.
- Innkommende vannforbruk er redusert med 30% (priority water)
- Totalt avfall i produksjonen er redusert med 30% siden 2013
- Vi jobber fokusert med å optimere og minimere vår emballasje, og har hittil fjernet 68 000 tonn siden 2013.

Lokale initiativ gjennomført i vår fabrikk på Rodeløkka i Oslo:

- I 2013 endret vi avkjølingsmetode for vår fabrikk. Vi bruker nå et eget vannreservoar og har redusert bruken av springvann med 70%.



- Fra 2014 har vi pensjonert et gammelt og bråkete kjøletårn, og erstattet det med et nytt og mer effektivt.
- I 2015 har Rodeløkka fabrikk gjennomført et prosjekt for å betydelig redusere matsvinn.
- I 2021 erstattet vi kjeksovn på Kvikk Lunsj sin produksjonslinje som sparer betydelig CO2 utslipp.

Hvert år publiseres Mondelez Internationals rapport "Snacking Made Right Report" som rapporterer fremgangen vi gjør mot våre bærekraftsmål. Rapporten for 2021 ble publisert i mai i år.

Råstoff og energiforbruk

De viktigste råvarene som selskapet benytter i produksjonen er tørrmelk, kakaosmør, kakaomasse og sukker. Selskapet er også en stor forbruker av emballasje. Energiforbruket og utslipp av klimagasser (CO₂) i forhold till produsert volum ved fabrikkene på Rodeløkka har minsket med 8 % i 2021 versus 2020. Forbruket av byvann i forhold till produsert volum ble redusert med 29% i samme period, hovedsakligen beroende på ombyggnad och optimering av interna vattensystem. Produksjonsvolumet har økt med 21 % från 2020 till 2021.

Avfall og utslipp

Avfallsmengden økte med 14% i 2021 sammenlignet med 2020. Økningen kommer av en kraftig økning av produksjonsvolum (+21%). Utsortert avfall blir hentet fra fabrikkene på Rodeløkka og levert til godkjent anlegg for mottak og mellomlagring av avfall av tredjeparts spesialfirma. Farlig avfall som batterier, lysstoffrør, smøremidler og laboratorieavfall blir kildesortert på bedriften før avlevering.

Årsresultat og disponeringer

Det foreslås utdelt et utbytte på 7,3 mill kroner. Utdeling av utbyttet vil ikke påvirke driften av virksomheten.

Fortsatt drift

Årsoppgjøret er avlagt under forutsetning om fortsatt drift. Selskapet er i en sunn økonomisk stilling.

Fremtidig utvikling

Spredningen av covid-19-viruset har igjen i 2021 påvirket den økonomiske situasjonen både i Norge og verden forøvrig. Avhengig av hvordan denne situasjonen utvikler seg, vil det kunne påvirke forbruksmønstre, handlemønstre, råvare- og valutautvikling som igjen vil ha betydning for Mondelez Norge Production sin virksomhet.


Så langt i 2021 har produksjonen gått tilnærmet som normalt i Norge, og Mondelez Norge Production har vært leveransedyktige på størstedelen av porteføljen.

For 2022 forventes et resultat på nivå med 2021.


For øvrig er ikke styret kjent med at det har inntruffet forhold etter regnskapsårets utgang som er av vesentlig betydning for bedømmelse av selskapets økonomiske stilling.



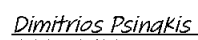
Oslo, 22. juni 2022


Lars Rörström (Jun 22, 2022 12:41 GMT+2)


Lars Åke Rörström
Styrets leder


Jiri Horehled (Jun 23, 2022 13:16 GMT+2)


Jiri Horehled
Styremedlem/Daglig leder


Dimitrios Psinakis (Jun 23, 2022 12:39 GMT+2)

Dimitrios Psinakis
Styremedlem


Elias Skålén (Jun 22, 2022 10:11 GMT+2)

Elias Mikael Hilding
Skålén
Styremedlem


Kevin Vesterås (Jun 22, 2022 12:03 GMT+2)

Kevin Gaden Vesterås
Styremedlem