



ÅRSREGNSKAPET FOR REGNSKAPSÅRET 2023 - GENERELL INFORMASJON

Enheten

Organisasjonsnummer:	927 534 673
Organisasjonsform:	Aksjeselskap
Foretaksnavn:	TONIC FATHER AS
Forretningsadresse:	Kjørbokollen 30 1337 SANDVIKA

Regnskapsår

Årsregnskapets periode:	01.01.2023 - 31.12.2023
-------------------------	-------------------------

Konsern

Morselskap i konsern:	Ja
Konsernregnskap lagt ved:	Nei

Regnskapsregler

Regler for små foretak benyttet:	Ja
Benyttet ved utarbeidelsen av årsregnskapet til selskapet:	Regnskapslovens alminnelige regler

Årsregnskapet fastsatt av kompetent organ

Bekreftet av representant for selskapet:	Anders Steen Selvig
Dato for fastsettelse av årsregnskapet:	08.05.2024

Grunnlag for avgivelse

År 2023: Årsregnskapet er elektronisk innlevert
År 2022: Tall er hentet fra elektronisk innlevert årsregnskap fra 2023

Det er ikke krav til at årsregnskapet m.v. som sendes til Regnskapsregisteret er undertegnet. Kontrollen på at dette er utført ligger hos revisor/enhetens øverste organ. Sikkerheten ivaretas ved at innsender har rolle/rettighet for innsending av årsregnskapet via Altinn, og ved at det bekreftes at årsregnskapet er fastsatt av kompetent organ.

Brønnøysundregistrene, 25.06.2025



Resultatregnskap

Beløp i: NOK	Note	2023	2022
RESULTATREGNSKAP			
Kostnader			
Lønnskostnad	7		
Annen driftskostnad		217 025	163 809
Sum kostnader		217 025	163 809
Driftsresultat		-217 025	-163 809
Finansinntekter og finanskostnader			
Annen renteinntekt		319 687	148 332
Annen finansinntekt		326 190	10 115
Verdiøkning markedsbaserte omløpsmidler	1	1 071 007	92 845
Sum finansinntekter		1 716 884	251 292
Verdireduksjon markedsbaserte omløpsmidler	1		26 177
Nedskrivning av finansielle eiendeler	2	8 796 648	5 834 413
Annen finanskostnad		8 313	97 367
Sum finanskostnader		8 804 961	5 957 957
Netto finans		-7 088 077	-5 706 665
Ordinært resultat før skattekostnad	3	-7 305 103	-5 870 474
Skattekostnad på resultat	3		
Ordinært resultat etter skattekostnad		-7 305 103	-5 870 474
Årsresultat	4	-7 305 103	-5 870 474
Årsresultat etter minoritetsinteresser		-7 305 103	-5 870 474
Totalresultat		-7 305 103	-5 870 474
Overføringer og disponeringer			
Ordinært utbytte	4	600 000	2 800 000
Avsatt til annen egenkapital	4	-7 905 103	-8 670 474
Sum overføringer og disponeringer		-7 305 103	-5 870 474



Balanse

Beløp i: NOK	Note	2023	2022
BALANSE - EIENDELER			
Anleggsmidler			
Immaterielle eiendeler			
Utsatt skattefordel	3		
Finansielle anleggsmidler			
Investering i datterselskap	5	1 200 000	
Investering i annet foretak i samme konsern	5		
Investeringer i tilknyttet selskap	5		
Investeringer i aksjer og andeler	2	17 769 260	24 165 908
Andre langsiktige fordringer	2	1 683 524	
Sum finansielle anleggsmidler		20 652 784	24 165 908
Sum anleggsmidler		20 652 784	24 165 908
Omløpsmidler			
Varer			
Fordringer			
Andre kortsiktige fordringer		60 786	49 959
Sum fordringer		60 786	49 959
Investeringer			
Aksjer og andeler i foretak i samme konsern	2, 5		
Markedsbaserte aksjer	1	7 687 312	6 919 244
Markedsbaserte obligasjoner	1	8 727 030	13 041 327
Andre markedsbaserte finansielle instrumenter	1		
Sum investeringer		16 414 342	19 960 571
Bankinnskudd, kontanter og lignende			
Bankinnskudd, kontanter o.l.		2 042 473	5 093 730
Sum bankinnskudd, kontanter og lignende		2 042 473	5 093 730
Sum omløpsmidler		18 517 601	25 104 260
SUM EIENDELER		39 170 385	49 270 168



Balanse

Beløp i: NOK	Note	2023	2022
BALANSE - EGENKAPITAL OG GJELD			
Egenkapital			
Innskutt egenkapital			
Aksjekapital	4, 6	48 000	48 000
Beholdning av egne aksjer	4, 6		
Overkurs	4	9 933 222	9 933 222
Annen innskutt egenkapital	4		
Sum innskutt egenkapital		9 981 222	9 981 222
Opptjent egenkapital			
Annen egenkapital	4	28 514 134	36 419 237
Udekket tap	4		
Sum opptjent egenkapital		28 514 134	36 419 237
Sum egenkapital		38 495 356	46 400 459
Gjeld			
Langsiktig gjeld			
Utsatt skatt	3		
Annen langsiktig gjeld			
Sum langsiktig gjeld		0	0
Kortsiktig gjeld			
Leverandørgjeld			3 750
Betalbar skatt	3		
Utbytte	4	600 000	2 800 000
Annen kortsiktig gjeld		75 029	65 959
Sum kortsiktig gjeld		675 029	2 869 709
Sum gjeld		675 029	2 869 709
SUM EGENKAPITAL OG GJELD		39 170 385	49 270 168



Brønnøysundregistrene

ÅRSREGNSKAP FOR REGNSKAPSÅRET 2023 - GENERELL INFORMASJON

Journalnummer: 2024 407052

Enheten

Organisasjonsnummer: 927 534 673
Organisasjonsform: Aksjeselskap
Foretaksnavn: TONIC FATHER AS
Forretningsadresse: c/o Anders Selvig
Billingstadveien 105
1341 SLEPENDEN

Regnskapsår

Årsregnskapets periode: 01.01.2023 - 31.12.2023

Konsern

Mørselskap i konsern: Ja
Konsernregnskap lagt ved: Nei

Regnskapsregler

Regler for små foretak benyttet: Ja
Benyttet ved utarbeidelsen av
årsregnskapet til selskapet: Regnskapslovens alminnelige regler

Årsregnskapet fastsatt av kompetent organ

Bekreftet av representant for selskapet: Anders Steen Selvig
Dato for fastsettelse av årsregnskapet: 08.05.2024

Revisjon

Årsregnskapet er utarbeidet av ekstern
autorisert regnskapsfører: Ja
Ekstern autorisert regnskapsfører har i
løpet av regnskapsåret bistått ved den
løpende regnskapsføringen eller utført
andre tjenester for selskapet enn å
utarbeide årsregnskapet: Ja

Grunnlag for avgivelse

År 2023: Årsregnskap er elektronisk innlevert.
År 2022: Tall er hentet fra elektronisk innlevert årsregnskap fra 2023.

Det er ikke krav til at årsregnskapet m.v. som sendes til Regnskapsregisteret er undertegnet. Kontrollen på at dette er utført ligger hos revisor/enhetens øverste organ. Sikkerheten ivaretas ved at innsender har rolle/rettighet for innsending av årsregnskapet via Altinn, og ved at det bekreftes at årsregnskapet er fastsatt av kompetent organ.

Brønnøysundregistrene, 03.06.2024

Brønnøysundregistrene
Postadresse: Postboks 900, 8910 Brønnøysund
Telefon: 75 00 75 00
E-post: firmapost@brreg.no Internett: www.brreg.no
Organisasjonsnummer: 974 760 673



Organisasjonsnr: 927 534 673
TONIC FATHER AS

RESULTATREGNSKAP

Beløp i: NOK	Note	2023	2022
RESULTATREGNSKAP			
Kostnader			
Lønnskostnad	7		
Annen driftskostnad		217 025	163 809
Sum kostnader		217 025	163 809
Driftsresultat		-217 025	-163 809
Finansinntekter og finanskostnader			
Annen renteinntekt		319 687	148 332
Annen finansinntekt		326 190	10 115
Verdiøkning			
markedsbaserte omløpsmidler 1		1 071 007	92 845
Sum finansinntekter		1 716 884	251 292
Verdireduksjon			
markedsbaserte omløpsmidler 1			26 177
Nedskrivning av			
finansielle eiendeler	2	8 796 648	5 834 413
Annen finanskostnad		8 313	97 367
Sum finanskostnader		8 804 961	5 957 957
Netto finans		-7 088 077	-5 706 665
Ordinært resultat før skattekostnad	3	-7 305 103	-5 870 474
Skattekostnad på resultat	3		
Ordinært resultat etter skattekostnad		-7 305 103	-5 870 474
Årsresultat	4	-7 305 103	-5 870 474
Årsresultat etter minoritetsinteresser		-7 305 103	-5 870 474
Totalresultat		-7 305 103	-5 870 474
Overføringer og disponeringer			
Ordinært utbytte	4	600 000	2 800 000
Avsatt til annen egenkapital	4	-7 905 103	-8 670 474
Sum overføringer og disponeringer		-7 305 103	-5 870 474



Organisasjonsnr: 927 534 673
TONIC FATHER AS

BALANSE

Beløp i: NOK	Note	2023	2022
BALANSE - EIENDELER			
Anleggsmidler			
Immaterielle eiendeler			
Utsatt skattefordel	3		
Finansielle anleggsmidler			
Investering i datterselskap	5	1 200 000	
Investering i annet foretak i samme konsern	5		
Investeringer i tilknyttet selskap	5		
Investeringer i aksjer og andeler	2	17 769 260	24 165 908
Andre langsiktige fordringer	2	1 683 524	
Sum finansielle anleggsmidler		20 652 784	24 165 908
Sum anleggsmidler		20 652 784	24 165 908
Omløpsmidler			
Varer			
Fordringer			
Andre kortsiktige fordringer		60 786	49 959
Sum fordringer		60 786	49 959
Investeringer			
Aksjer og andeler i foretak i samme konsern	2, 5		
Markedsbaserte aksjer	1	7 687 312	6 919 244
Markedsbaserte obligasjoner	1	8 727 030	13 041 327
Andre markedsbaserte finansielle instrumenter	1		
Sum investeringer		16 414 342	19 960 571
Bankinnskudd, kontanter og lignende			
Bankinnskudd, kontanter o. l.		2 042 473	5 093 730
Sum bankinnskudd, kontanter og lignende		2 042 473	5 093 730
Sum omløpsmidler		18 517 601	25 104 260
SUM EIENDELER		39 170 385	49 270 168



BALANSE - EGENKAPITAL OG GJELD

Egenkapital

Innskutt egenkapital

Aksjekapital	4, 6	48 000	48 000
Beholdning av egne aksjer	4, 6		
Overkurs	4	9 933 222	9 933 222
Annen innskutt egenkapital	4		
Sum innskutt egenkapital		9 981 222	9 981 222

Opptjent egenkapital

Annen egenkapital	4	28 514 134	36 419 237
Udekket tap	4		
Sum opptjent egenkapital		28 514 134	36 419 237

Sum egenkapital

38 495 356 **46 400 459**

Gjeld

Langsiktig gjeld

Utsatt skatt	3		
Annen langsiktig gjeld			
Sum langsiktig gjeld		0	0

Kortsiktig gjeld

Leverandørgjeld			3 750
Betalbar skatt	3		
Utbytte	4	600 000	2 800 000
Annen kortsiktig gjeld		75 029	65 959
Sum kortsiktig gjeld		675 029	2 869 709

Sum gjeld

675 029 **2 869 709**

SUM EGENKAPITAL OG GJELD

39 170 385 **49 270 168**



Organisasjonsnr: 927 534 673
TONIC FATHER AS

NOTEOPPLYSNINGER - SELSKAP - alle poster oppgitt i hele tall

Note

Antall årsverk i regnskapsåret
0.00

Sum Beløp

Balanseført verdi 31.12. Varige driftsmidler Immaterielle eiend.

Konsernregnskap

Morselskapet sitt navn

Forretningskontor for morselskapet

Begrunnelse for at datterselskap er utelatt fra konsolideringen

Samlet beløp - tilknyttet selskap Årets Fjorårets

Samlet beløp - foretak i samme konsern Årets Fjorårets

Samlet beløp - foretak i samme konsern Årets Fjorårets

Samlet beløp - felles kontrollert virksomhet Årets Fjorårets

Pantstillelse Beløp

Beholdning av egne aksjer Antall Pålydende Andel av aksjek.



UAVHENGIG REVISORS BERETNING

Til generalforsamlingen i Tonic Father AS

Konklusjon

Vi har revidert årsregnskapet til Tonic Father AS som viser et underskudd på kr.7 305 103. Årsregnskapet består av balanse per 31. desember 2023, resultatregnskap for regnskapsåret avsluttet per denne datoen og noter til årsregnskapet, herunder et sammendrag av viktige regnskapsprinsipper.

Etter vår mening

- oppfyller årsregnskapet gjeldende lovkrav
- gir årsregnskapet et rettviseende bilde av selskapets finansielle stilling per 31.12.2023 og av dets resultater for regnskapsåret avsluttet per denne datoen i samsvar med regnskapslovens regler og god regnskapsskikk i Norge.

Grunnlag for konklusjonen

Vi har gjennomført revisjonen i samsvar med International standards on Auditing (ISA-ene). Våre oppgaver og plikter i henhold til disse standardene er beskrevet nedenfor under Revisors oppgaver og plikter ved revisjon av årsregnskapet. Vi er uavhengige av selskapet i samsvar med kravene i relevante lover og forskrifter i Norge og International Code of Ethics for Professional Accountants (inkludert internasjonale uavhengighetsregler) utstedt av International Ethics Standards Board for Accountants (IESBA-reglene), og vi har overholdt våre etiske forpliktelser i samsvar med disse kravene. Innhentet revisjonsbevis er etter vår vurdering tilstrekkelig og hensiktsmessig som grunnlag for vår konklusjon.

Ledelsens ansvar for årsregnskapet

Styret og daglig leder (ledelsen) er ansvarlig for å utarbeide årsregnskapet og for at det gir et rettviseende bilde i samsvar med regnskapslovens regler og god regnskapsskikk i Norge. Ledelsen er også ansvarlig for slik intern kontroll som den finner nødvendig for å kunne utarbeide et årsregnskap som ikke inneholder vesentlig feilinformasjon, verken som følge av misligheter eller utilsiktede feil.

Ved utarbeidelsen av årsregnskapet må ledelsen ta standpunkt til selskapets evne til fortsatt drift og opplyse om forhold av betydning for fortsatt drift. Forutsetningen om fortsatt drift skal legges til grunn for årsregnskapet så lenge det ikke er sannsynlig at virksomheten vil bli avviklet.



HOTVEDT & CO
STATSAUTORISERTE REVISORER

Revisors oppgaver og plikter ved revisjonen av årsregnskapet

Vårt mål er å oppnå betryggende sikkerhet for at årsregnskapet som helhet ikke inneholder vesentlig feilinformasjon, verken som følge av misligheter eller utilsiktede feil, og å avgi en revisjonsberetning som inneholder vår konklusjon. Betryggende sikkerhet er en høy grad av sikkerhet, men ingen garanti for at en revisjon utført i samsvar med ISA-ene, alltid vil avdekke vesentlig feilinformasjon som eksisterer. Feilinformasjon kan oppstå som følge av misligheter eller utilsiktede feil. Feilinformasjon er å anse som vesentlig dersom den enkeltvis eller samlet med rimelighet kan forventes å påvirke økonomiske beslutninger som brukerne foretar basert på årsregnskapet.

For videre beskrivelse av revisors oppgaver og plikter vises det til <https://revisorforeningen.no/revisjonsberetninger>.

Tønsberg, 8. mai 2024

Revisjonsfirmaet Hotvedt & Co AS

Fredrik Hauan
Statsautorisert revisor

Penneo Dokumentnøkkel: MYLSX-MEQ05-UQSY2-BAUZY-YYB0J-WMJJFF



PENNEO

Signaturene i dette dokumentet er juridisk bindende. Dokument signert med "Penneo™ - sikker digital signatur". De signerende parter sin identitet er registrert, og er listet nedenfor.

"Med min signatur bekrefter jeg alle datoer og innholdet i dette dokument."

Hauan, Fredrik

Statsautorisert revisor

Serienummer: no_bankid:9578-5998-4-1006117

IP: 62.92.xxx.xxx

2024-05-08 09:33:47 UTC



Penneo Dokumentnøkkel: MYLSX-MEQQS-UQSY2-BAUZY-YYB0J-WMJJFF


Dokumentet er signert digitalt, med **Penneo.com**. Alle digitale signatur-data i dokumentet er sikret og validert av den datamaskin-utregnede hash-verdien av det opprinnelige dokument. Dokumentet er låst og tids-stemplet med et sertifikat fra en betrodd tredjepart. All kryptografisk bevis er integrert i denne PDF, for fremtidig validering (hvis nødvendig).

Hvordan bekrefter at dette dokumentet er originalen?

Dokumentet er beskyttet av ett Adobe CDS sertifikat. Når du åpner dokumentet i

Adobe Reader, skal du kunne se at dokumentet er sertifisert av **Penneo e-signature service <penneo@penneo.com>**. Dette garanterer at innholdet i dokumentet ikke har blitt endret.

Det er lett å kontrollere de kryptografiske beviser som er lokalisert inne i dokumentet, med Penneo validator - <https://penneo.com/validator>



Årsregnskap 2023 Tonic Father AS

Resultatregnskap
Balanse
Noter til regnskapet

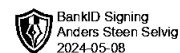
Org.nr.: 927 534 673



Resultatregnskap

Tonic Father AS

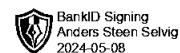
Driftsinntekter og driftskostnader	Note	2023	2022
Annen driftskostnad		217 025	163 809
Sum driftskostnader		217 025	163 809
Driftsresultat		-217 025	-163 809
Finansinntekter og finanskostnader			
Annen renteinntekt		319 687	148 332
Annen finansinntekt		326 190	10 115
Verdiøkning markedsbaserte omløpsmidler	1	1 071 007	92 845
Verdireduksjon markedsbaserte omløpsmidler	1	0	26 177
Nedskrivning av finansielle eiendeler	2	8 796 648	5 834 413
Annen finanskostnad		8 313	97 367
Resultat av finansposter		-7 088 077	-5 706 665
Resultat før skattekostnad	3	-7 305 103	-5 870 474
Skattekostnad på resultat	3	0	0
Årsresultat	4	-7 305 103	-5 870 474
Overføringer			
Avsatt til utbytte	4	600 000	2 800 000
Avsatt til annen egenkapital	4	-7 905 103	-8 670 474
Sum overføringer		-7 305 103	-5 870 474



Balanse

Tonic Father AS

Eiendeler	Note	2023	2022
Anleggsmidler			
Finansielle anleggsmidler			
Investeringer i datterselskap	5	1 200 000	0
Investeringer i aksjer og andeler	2	17 769 260	24 165 908
Andre langsiktige fordringer	2	1 683 524	0
Sum finansielle anleggsmidler		20 652 784	24 165 908
Sum anleggsmidler		20 652 784	24 165 908
Omløpsmidler			
Fordringer			
Andre kortsiktige fordringer		60 786	49 959
Sum fordringer		60 786	49 959
Investeringer			
Markedsbaserte aksjer	1	7 687 312	6 919 244
Markedsbaserte obligasjoner	1	8 727 030	13 041 327
Sum investeringer		16 414 342	19 960 571
Bankinnskudd, kontanter o.l.		2 042 473	5 093 730
Sum omløpsmidler		18 517 601	25 104 260
Sum eiendeler		39 170 385	49 270 168




Balanse

Tonic Father AS

Egenkapital og gjeld	Note	2023	2022
Egenkapital			
Innskutt egenkapital			
Aksjekapital	4, 6	48 000	48 000
Overkurs	4	9 933 222	9 933 222
Sum innskutt egenkapital		9 981 222	9 981 222
Opptjent egenkapital			
Annen egenkapital	4	28 514 134	36 419 237
Sum opptjent egenkapital		28 514 134	36 419 237
Sum egenkapital		38 495 356	46 400 459
Gjeld			
Kortsiktig gjeld			
Leverandørgjeld		0	3 750
Utbytte	4	600 000	2 800 000
Annen kortsiktig gjeld		75 029	65 959
Sum kortsiktig gjeld		675 029	2 869 709
Sum gjeld		675 029	2 869 709
Sum egenkapital og gjeld		39 170 385	49 270 168

Bærum, 08.05.2024
Styret i Tonic Father AS

Anders Steen Selvig
styreleder



Regnskapsprinsipper

Årsregnskapet er satt opp i samsvar med regnskapsloven og NRS 8 - God regnskapsskikk for små foretak.

Valuta

Pengeposter i utenlandsk valuta vurderes iht. kursen ved regnskapsårets slutt.

Driftsinntekter

Inntektsføring ved salg av varer skjer på leveringstidspunktet. Tjenester inntektsføres etter hvert som de leveres.

Skatt

Skattekostnaden i resultatregnskapet omfatter både periodens betalbare skatt og endring i utsatt skatt. Utsatt skatt er beregnet med 22 % på grunnlag av de midlertidige forskjeller som eksisterer mellom regnskapsmessige og skattemessige verdier, samt ligningsmessig underskudd til fremføring ved utgangen av regnskapsåret. Skatteøkende og skattereduserende midlertidige forskjeller som reverserer eller kan reverseres i samme periode er utlignet og nettoført.

Klassifisering og vurdering av anleggsmidler

Anleggsmidler omfatter eiendeler bestemt til varig eie og bruk. Anleggsmidler er vurdert til anskaffelseskost. Varige driftsmidler balanseføres og avskrives over driftsmidlets økonomiske levetid. Varige driftsmidler nedskrives til gjenvinnbart beløp ved verdifall som forventes ikke å være forbigående. Gjenvinnbart beløp er det høyeste av netto salgsverdi og verdi i bruk. Verdi i bruk er nåverdi av fremtidige kontantstrømmer knyttet til eiendelen. Nedskrivningen reverseres når grunnlaget for nedskrivningen ikke lenger er til stede.

Klassifisering og vurdering av omløpsmidler

Omløpsmidler og kortsiktig gjeld omfatter normalt poster som forfaller til betaling innen ett år etter balansedagen, samt poster som knytter seg til varekretsløpet. Omløpsmidler vurderes til laveste verdi av anskaffelseskost og virkelig verdi.

Aksjer i datterselskap

Datterselskap vurderes etter kostmetoden i selskapsregnskapet. Investeringen er vurdert til anskaffelseskost for aksjene med mindre nedskrivning har vært nødvendig. Det er foretatt nedskrivning til virkelig verdi når verdifall skyldes årsaker som ikke kan forventes å være forbigående og det må anses nødvendig etter god regnskapsskikk. Nedskrivninger er reversert når grunnlaget for nedskrivning ikke lenger er til stede.


Utbytte, konsernbidrag og andre utdelinger fra datterselskap er inntektsført samme år som det er avsatt i givers regnskap. Overstiger utbytte / konsernbidraget andelen av opptjent resultat etter anskaffelsestidspunktet, representerer den overskytende del tilbakebetaling av investert kapital, og utdelingene er fratrukket investeringens verdi i balansen til morselskapet.

Markedsbaserte aksjer

Markedsbaserte aksjer er vurdert til virkelig verdi

Fordringer

Kundefordringer og andre fordringer oppføres til pålydende etter fradrag for avsetning til forventet tap. Avsetning til tap gjøres på grunnlag av en individuell vurdering av de enkelte fordringene.



Note 1 Markedsbaserte verdipapir

	Markedsverdi	Balansført verdi	Resultatført verdiendring
Markedsbaserte aksjer	7 687 312	7 687 312	683 096
Markedsbaserte obligasjoner	8 727 030	8 727 030	387 911
Sum markedsbaserte aksjer	16 414 342	16 414 342	1 071 007

Markedsbaserte verdipapirer er verdsatt til virkelig verdi. Virkelig verdi er fastsatt i henhold til verdien som er observerbar i markedet på balansedagen.

Note 2 Aksjer og andeler i andre foretak m.v.

Anleggsmidler	Eierandel	Anskaffelseskost	Balansført verdi
Netthandelsgruppen AS	4,3%	30 000 321	15 369 260
New Tonic AS	4,0%	2 400 000	2 400 000
Sum		32 400 321	17 769 260

Netthandelsgruppen AS har hatt en negativ utvikling med stort underskudd i 2022 og 2023, og verdifallet ansees å ikke være forbigående. Aksjeposten er med bakgrunn i dette nedskrevet med totalt 14 631 061.


Selskapet har lån til Netthandelsgruppen AS på kr. 1 683 524. Lånet er renteberegnet med 4% p.a.

Note 3 Skatt

Årets skattekostnad	2023	2022
Resultatført skatt på ordinært resultat:		
Betalbar skatt	0	0
Endring i utsatt skattefordel	0	0
Skattekostnad ordinært resultat	0	0
Skattepliktig inntekt:		
Resultat før skatt	-7 305 103	-5 870 474
Permanente forskjeller	7 546 915	5 769 717
Anvendelse av fremførbart underskudd	-241 813	0
Skattepliktig inntekt	0	-100 757
Betalbar skatt i balansen:		
Betalbar skatt på årets resultat	0	0
Sum betalbar skatt i balansen	0	0

Skatteeffekten av midlertidige forskjeller og underskudd til fremføring som har gitt opphav til utsatt skatt og utsatte skattefordeler, spesifisert på typer av midlertidige forskjeller

	2023	2022	Endring
Akkumulert fremførbart underskudd	-454 011	-695 824	-241 813
Inngår ikke i beregningen av utsatt skatt	454 011	695 824	241 813
Utsatt skattefordel (22 %)	0	0	0



I henhold til God regnskapsskikk for små foretak balanseføres ikke utsatt skattefordel.

Note 4 Egenkapital

	Aksjekapital	Overkurs	Annen egenkapital	Sum egenkapital
Pr. 31.12.2022	48 000	9 933 222	36 419 237	46 400 459
Årets resultat			-7 305 103	-7 305 103
Utbytte			-600 000	-600 000
Pr 31.12.2023	48 000	9 933 222	28 514 134	38 495 356

Note 5 Datterselskap, tilknyttet selskap m.v.

	Eierandel	Stemmeandel	Anskaffelseskost	Balanseført verdi	Andel egenkapital	Andel resultat
DS						
Tonic Venture AS	100%	100%	1 200 000	1 200 000	864 911	-329 519
Sum			1 200 000	1 200 000	864 911	-329 519

Investering i datterselskap vurderes etter kostmetoden i selskapsregnskapet.

Note 6 Aksjonærer

Aksjekapitalen i Tonic Father AS pr. 31.12 består av:

	Antall	Pålydende	Bokført
Ordinære aksjer	24	2 000,0	48 000
Sum	24		48 000

Eierstruktur

De største aksjonærene i % pr. 31.12 var:

	Ordinære	Eierandel	Stemmeandel
Anders Steen Selvig	24	100,0	100,0

Aksjer eiet av medlemmer i styret og daglig leder:

Navn	Verv	Ordinære
Anders Steen Selvig	styreleder	24
Totalt antall aksjer		24

Note 7 Lønnskostnader og antall årsverk

Selskapet har i 2023 sysselsatt 0 årsverk.