



ÅRSREGNSKAPET FOR REGNSKAPSÅRET 2018 - GENERELL INFORMASJON

Enheten

Organisasjonsnummer: 984 058 411
Organisasjonsform: Aksjeselskap
Foretaksnavn: ØSTO ORTOPEDISENTER AS
Forretningsadresse: Gartnervegen 10
2312 OTTESTAD

Regnskapsår

Årsregnskapets periode: 01.01.2018 - 31.12.2018

Konsern

Morselskap i konsern: Ja
Konsernregnskap lagt ved: Nei

Regnskapsregler

Regler for små foretak benyttet: Ja
Benyttet ved utarbeidelsen av årsregnskapet til selskapet: Regnskapslovens alminnelige regler

Årsregnskapet fastsatt av kompetent organ

Bekreftet av representant for selskapet: Tom S. Lien
Dato for fastsettelse av årsregnskapet: 14.06.2019

Grunnlag for avgivelse

År 2018: Årsregnskapet er elektronisk innlevert
År 2017: Tall er hentet fra elektronisk innlevert årsregnskap fra 2018

Det er ikke krav til at årsregnskapet m.v. som sendes til Regnskapsregisteret er undertegnet. Kontrollen på at dette er utført ligger hos revisor/enhetens øverste organ. Sikkerheten ivaretas ved at innsender har rolle/rettighet for innsending av årsregnskapet via Altinn, og ved at det bekreftes at årsregnskapet er fastsatt av kompetent organ.

Brønnøysundregistrene, 19.11.2020



Resultatregnskap

Beløp i: NOK	Note	2018	2017
RESULTATREGNSKAP			
Inntekter			
Salgsinntekt		52 426 581	49 741 207
Annen driftsinntekt		863 076	638 515
Sum inntekter		53 289 657	50 379 722
Kostnader			
Endring i beholdning av varer under tilvirkning og ferdig tilvirkede varer		-40 705	-1 052 667
Varekostnad		19 839 035	19 402 238
Lønnskostnad	1	16 877 888	14 739 373
Avskrivning på varige driftsmidler og immaterielle eiendeler	2	413 688	234 991
Annen driftskostnad	1	7 260 196	6 908 375
Sum kostnader		44 350 101	40 232 309
Driftsresultat		8 939 556	10 147 412
Finansinntekter og finanskostnader			
Inntekt på investering i datterselskap og tilknyttet selskap		487 500	130 000
Annen renteinntekt		51 531	25 451
Annen finansinntekt		27 392	21 979
Sum finansinntekter		566 423	177 430
Annen rentekostnad		39 459	28 318
Annen finanskostnad		18 212	4 853
Sum finanskostnader		57 671	33 171
Netto finans		508 752	144 258
Ordinært resultat før skattekostnad		9 448 308	10 291 671
Skattekostnad på ordinært resultat	3	2 081 025	2 464 483
Ordinært resultat etter skattekostnad		7 367 283	7 827 188
Årsresultat		7 367 283	7 827 188
Årsresultat etter minoritetsinteresser		7 367 283	7 827 188



Resultatregnskap

Beløp i: NOK	Note	2018	2017
Totalresultat		7 367 283	7 827 188
Overføringer og disponeringer			
Utbytte	8, 8	5 000 000	4 000 000
Overføringer til/fra annen egenkapital	8	2 367 283	3 827 188
Sum overføringer og disponeringer		7 367 283	7 827 188



Balanse

Beløp i: NOK	Note	2018	2017
BALANSE - EIENDELER			
Anleggsmidler			
Immaterielle eiendeler			
Utsatt skattefordel	3	30 366	172 062
Sum immaterielle eiendeler		30 366	172 062
Varige driftsmidler			
Driftsløsøre, inventar, verktøy, kontormaskiner og lignende	2	2 994 403	523 068
Sum varige driftsmidler		2 994 403	523 068
Finansielle anleggsmidler			
Investering i datterselskap	10	267 124	267 124
Investering i annet foretak i samme konsern	10		
Andre fordringer	4	499 840	80 556
Sum finansielle anleggsmidler		766 964	347 680
Sum anleggsmidler		3 791 733	1 042 809
Omløpsmidler			
Varer			
Sum varer	7	5 626 855	4 458 739
Fordringer			
Kundefordringer	7, 10	9 521 969	8 284 568
Andre fordringer	4, 10	1 136 445	961 855
Sum fordringer		10 658 413	9 246 423
Bankinnskudd, kontanter og lignende			
Bankinnskudd, kontanter og lignende	5	7 725 695	10 554 960
Sum bankinnskudd, kontanter og lignende		7 725 695	10 554 960
Sum omløpsmidler		24 010 964	24 260 122
SUM EIENDELER		27 802 696	25 302 931



Balanse

Beløp i: NOK	Note	2018	2017
BALANSE - EGENKAPITAL OG GJELD			
Egenkapital			
Innskutt egenkapital			
Selskapskapital	6, 8	1 000 000	1 000 000
Overkurs	8		
Sum innskutt egenkapital		1 000 000	1 000 000
Opptjent egenkapital			
Annen egenkapital	8	11 054 587	8 687 305
Sum opptjent egenkapital		11 054 587	8 687 305
Sum egenkapital		12 054 587	9 687 305
Gjeld			
Langsiktig gjeld			
Annen langsiktig gjeld			
Gjeld til kredittinstitusjoner	4, 7	2 389 895	659 904
Sum annen langsiktig gjeld		2 389 895	659 904
Sum langsiktig gjeld		2 389 895	659 904
Kortsiktig gjeld			
Leverandørgjeld	10	2 569 634	3 485 637
Betalbar skatt	3	1 939 329	2 567 335
Skyldige offentlige avgifter		2 808 230	2 668 514
Utbytte	8	3 000 000	4 000 000
Annen kortsiktig gjeld	9, 10	3 041 021	2 234 236
Sum kortsiktig gjeld		13 358 214	14 955 722
Sum gjeld		15 748 109	15 615 626
SUM EGENKAPITAL OG GJELD		27 802 696	25 302 931



Årsregnskap 2018

Østo Ortopedisenter AS

Resultatregnskap
Balanse
Noter
Revisjonsberetning

Org.nr.: 984 058 411



Østo Ortopedisenter AS

RESULTATREGNSKAP FOR 2018

	Note	2018	2017
DRIFTSINNTEKTER OG DRIFTSKOSTNADER			
Salgsinntekt		52 426 581	49 741 207
Annen driftsinntekt		863 076	638 515
SUM DRIFTSINNTEKTER		53 289 657	50 379 722
Varekostnad		19 839 035	19 402 238
End. beh. varer u.tilv. og ferdigvarer		-40 705	-1 052 667
Lønnskostnad	1	16 877 888	14 739 373
Avskrivning av driftsmidler og immaterielle eiendeler	2	413 688	234 991
Annen driftskostnad	1	7 260 196	6 908 375
SUM DRIFTSKOSTNADER		44 350 101	40 232 309
DRIFTSRESULTAT		8 939 556	10 147 412
FINANSINNTEKTER OG FINANSKOSTNADER			
Inntekt på investering i datterselskap		487 500	130 000
Annen renteinntekt		51 531	25 451
Annen finansinntekt		27 392	21 979
Annen rentekostnad		39 459	28 318
Annen finanskostnad		18 212	4 853
RESULTAT AV FINANSPOSTER		508 752	144 258
RESULTAT FØR SKATTEKOSTNAD		9 448 308	10 291 671
Skattekostnad på ordinært resultat	3	2 081 025	2 464 483
ORDINÆRT RESULTAT		7 367 283	7 827 188
ARSOVERSKUDD		7 367 283	7 827 188
OVERFØRINGER			
Avsatt til utbytte	8	3 000 000	4 000 000
Tilleggsutbytte	8	2 000 000	0
Avsatt til annen egenkapital	8	2 367 283	3 827 188
SUM OVERFØRINGER		7 367 283	7 827 188



Østo Ortopedisenter AS

BALANSE PR. 31.12.2018


	Note	2018	2017
EIENDELER			
ANLEGGSMIDLER			
IMMATRIELLE EIENDELER			
Utsatt skattefordel	3	30 366	172 062
SUM IMMATRIELLE EIENDELER		30 366	172 062
VARIGE DRIFTSMIDLER			
Driftsløsøre, inventar o.a. utstyr	2	2 994 403	523 068
SUM VARIGE DRIFTSMIDLER		2 994 403	523 068
FINANSIELLE DRIFTSMIDLER			
Investeringer i datterselskap	10	267 124	267 124
Andre langsiktige fordringer	4	499 840	80 556
SUM FINANSIELLE DRIFTSMIDLER		766 964	347 680
SUM ANLEGGSMIDLER		3 791 733	1 042 809
OMLØPSMIDLER			
Lager av varer og annen beholdning	7	5 626 855	4 458 739
FORDRINGER			
Kundefordringer	7, 10	9 521 969	8 284 568
Andre kortsiktige fordringer	4, 10	1 136 445	961 855
SUM FORDRINGER		10 658 413	9 246 423
Bankinnskudd, kontanter o.l.	5	7 725 695	10 554 960
SUM OMLØPSMIDLER		24 010 964	24 260 122
SUM EIENDELER		27 802 696	25 302 931

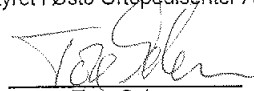



Østo Ortopedisenter AS

BALANSE PR. 31.12.2018

	Note	2018	2017
EGENKAPITAL OG GJELD			
INNSKUTT EGENKAPITAL			
Aksjekapital	6, 8	1 000 000	1 000 000
SUM INNSKUTT EGENKAPITAL		1 000 000	1 000 000
OPPTJENT EGENKAPITAL			
Annen egenkapital	8	11 054 587	8 687 305
SUM OPPTJENT EGENKAPITAL		11 054 587	8 687 305
SUM EGENKAPITAL		12 054 587	9 687 305
GJELD			
ANNEN LANGSIKTIG GJELD			
Gjeld til kredittinstitusjoner	4, 7	2 389 895	659 904
SUM ANNEN LANGSIKTIG GJELD		2 389 895	659 904
KORTSIKTIG GJELD			
Leverandørgjeld	10	2 569 634	3 485 637
Betalbar skatt	3	1 939 329	2 567 335
Skyldig offentlige avgifter		2 808 230	2 668 514
Utbytte	8	3 000 000	4 000 000
Annen kortsiktig gjeld	9, 10	3 041 021	2 234 236
SUM KORTSIKTIG GJELD		13 358 214	14 955 722
SUM GJELD		15 748 109	15 615 626
SUM EGENKAPITAL OG GJELD		27 802 696	25 302 931


Tom S. Lien
styreleder

Ottestad, 5.6.2019
Styret i Østo Ortopedisenter AS

Tore Solem
Styremedlem / Daglig leder


Jan Arne Andersson
styremedlem



Østo Ortopedisenter AS

Noter til regnskapet for 2018

Regnskapsprinsipper

Årsregnskapet er satt opp i samsvar med regnskapsloven og god regnskapsskikk for små foretak.

Salgsinntekter

Inntekter ved salg av varer og tjenester vurderes til virkelig verdi av vederlaget, netto etter fradrag for merverdiavgift, returer, rabatter og andre avslag. Inntektsføring ved salg av varer skjer på leveringstidspunktet.

Klassifisering av balanseposter

Eiendeler bestemt til varig eie eller bruk er klassifisert som anleggsmidler. Eiendeler som er knyttet til varekretsløpet er klassifisert som omløpsmidler. Fordringer klassifiseres som omløpsmidler hvis de skal tilbakebetales i løpet av ett år. For gjeld er analoge kriterier lagt til grunn. Første års avdrag på langsiktige fordringer og langsiktig gjeld klassifiseres likevel ikke som omløpsmiddel og kortsiktig gjeld.

Varige driftsmidler

Varige driftsmidler balanseføres og avskrives lineært over driftsmidlenes forventede levetid dersom de har antatt levetid over 3 år og har en kostpris som overstiger kr 15 000. Vedlikehold av driftsmidler kostnadsføres løpende. Påkostninger eller forbedringer tillegges driftsmidlets kostpris og avskrives i takt med driftsmidlet. Skillet mellom vedlikehold og påkostning/forbedring regnes i forhold til driftsmidlets stand ved kjøp av driftsmidlet.

Utgifter til leie av driftsmidler kostnadsføres. Eventuell forskuddsbetalinger balanseføres som forskuddsbetalt kostnad, og fordeles over leieperioden.

Investeringer i andre selskaper

Kostmetoden brukes som prinsipp for investeringer i andre selskaper. Kostprisen økes når midler tilføres ved kapitalutvidelse, eller når det gis konsernbidrag til datterselskap. Mottatte utdelinger resultatføres i utgangspunktet som inntekt. Utdelinger som overstiger andel av opptjent egenkapital etter kjøpet føres som reduksjon av anskaffelseskost. Utbytte/konsernbidrag fra datterselskap regnskapsføres det året som datterselskapet avsetter beløpet. Utbytte fra andre selskaper regnskapsføres som finansinntekt når utbyttet er vedtatt. Balanseført beløp skrives ned til antatt virkelig verdi når den er lavere.

Nedskrivning av anleggsmidler

Ved indikasjon på at balanseført verdi av et anleggsmiddel er høyere enn virkelig verdi, foretas det test for verdifall. Testen foretas for det laveste nivå av anleggsmidler som har selvstendige kontantstrømmer. Hvis balanseført verdi er høyere enn både salgsverdi og gjenvinnbart beløp (nåverdi ved fortsatt bruk/eie), foretas det nedskrivning til det høyeste av salgsverdi og gjenvinnbart beløp.

Tidligere nedskrivninger, med unntak for nedskrivning av goodwill, reverseres hvis forutsetningene for nedskrivningen ikke lenger er til stede.

Varebeholdninger

Lager av innkjøpte varer verdsettes til det laveste av gjennomsnittlig anskaffelseskost etter FIFO-prinsippet, og netto salgsverdi. Egentilvirkede ferdigvarer og varer under tilvirkning vurderes til variabel tilvirkningskost.

Fordringer

Kundefordringer og andre fordringer er oppført i balansen til pålydende etter fradrag for avsetning til forventet tap. Avsetning for tap gjøres på grunnlag av individuelle vurderinger av de enkelte fordringene.

I tillegg gjøres det for øvrige kundefordringer en uspesifisert avsetning for å dekke antatt tap.

Skatt

Skattekostnaden i resultatregnskapet omfatter både periodens betalbare skatt og endring i utsatt skatt. Utsatt skatt beregnes med aktuell skattesats på grunnlag av de midlertidige forskjeller som eksisterer mellom regnskapsmessige og skattemessige verdier, samt eventuelt ligningsmessig underskudd til fremføring ved utgangen av regnskapsåret. Skatteøkende og skattereduserende midlertidige forskjeller som reverserer eller kan reversere i samme periode er utlignet.

Oppføring av utsatt skattefordel på netto skattereduserende forskjeller som ikke er utlignet og underskudd til fremføring, er begrunnet med antatt fremtidig inntjening. Utsatt skattefordel som kan balanseføres og utsatt skatt er oppført netto i balansen.



Østo Ortopedisenter AS

Noter til regnskapet for 2018

Note 1 Lønnskostnader, antall ansatte, godtgjørelser, lån til ansatte m.v.

Lønnskostnader	2018	2017
Lønninger	13 372 521	12 013 505
Arbeidsgiveravgift	2 056 479	1 832 601
Pensjonskostnader	841 118	407 667
Andre lønnsrelaterte ytelser	607 770	485 599
Sum	16 877 888	14 739 373
Sysselsatte årsverk	25	23

Ytelser til ledende personer	Daglig leder	Styret
Lønn	1 581 620	0
Pensjonsutgifter	99 482	0
Annen godtgjørelse	92 393	0

Det er ikke gitt lån/sikkerhetsstillelse til daglig leder, styrets leder eller andre nærstående parter.

Pensjon

Selskapet har pensjonsordning etter lov om obligatorisk tjenstepensjon.

Pensjonsforpliktelsen er ikke balanseført, og den årlige pensjonspremien anses som årets pensjonskostnad.

Kostnadsført godtgjørelse til revisor	2018	2017
Revisjon	72 405	89 000
Andre tjenester	18 900	9 900
Sum godtgjørelse til revisor	91 305	98 900

Note 2 Varige driftsmidler og immaterielle eiendeler

	Driftsløse, inventar ol.	Påkostning leide lokaler	Totalt
Anskaffelseskost 01.01.2018	3 372 961	1 204 091	4 577 052
Tilgang	3 010 729	0	3 010 729
Avgang	377 000	0	377 000
Anskaffelseskost 31.12.2018	6 006 690	1 204 091	7 210 781
Akkumulerte avskrivninger 01.01.2018	-2 849 895	-1 204 091	-4 053 986
Avgang	251 294	0	251 294
Akkumulerte avskrivninger 31.12.2018	-3 012 289	-1 204 091	-4 216 380
Balanseført verdi 31.12.2018	2 994 403	0	2 994 403
Årets avskrivninger	413 688	0	413 688
Økonomisk levetid	3-10 år	6-10 år	



Østo Ortopedisenter AS

Noter til regnskapet for 2018

Note 3 Skatt

Beregning av utsatt skatt/utsatt skattefordel	2018	2017
Midlertidige forskjeller		
Varige driftsmidler	265 847	-78 579
Varebeholdning	-185 000	-185 000
Fordringer	-168 876	-434 515
Avsetninger mv	-50 000	-50 000
Netto midlertidige forskjeller	-138 029	-748 094
Grunnlag for utsatt skattefordel	-138 029	-748 094
Utsatt skattefordel i balansen	-30 366	-172 062
Grunnlag for skattekostnad og betalbar skatt		
Resultat før skattekostnad	9 448 308	10 291 671
Permanente forskjeller	-406 378	-54 161
Grunnlag for årets skattekostnad	9 041 930	10 237 510
Endring i midlertidige resultatforskjeller	-610 065	459 720
Skattepliktig inntekt (grunnlag for betalbar skatt i balansen)	8 431 865	10 697 230
2018		
Betalbar skatt	1 939 329	2 567 335
Betalbar skatt i balansen	1 939 329	2 567 335
Fordeling av skattekostnaden		
2018		
Betalbar skatt på årets resultat	1 939 329	2 567 335
Endring i utsatt skattefordel	140 315	-110 333
Endring i utsatt skattefordel som følge av endret skattesats	1 380	7 481
Skattekostnad	2 081 025	2 464 483
Avstemming av årets skattekostnad		
Regnskapsmessig resultat før skattekostnad	9 448 308	10 291 671
Beregnet skatt 23%	2 173 111	2 470 001
Skattekostnad i resultatregnskapet	2 081 025	2 464 483
Differanse	92 086	5 518
Differansen består av følgende:		
23% av permanente forskjeller	-93 467	-12 999
Endring i utsatt skattefordel som følge av endret skattesats	1 380	7 481
Sum forklart differanse	-92 086	-5 518



Østo Ortopedisenter AS

Noter til regnskapet for 2018

Note 4 Fordringer og gjeld

	2018	2017
Fordringer med forfall senere enn 1 år	466 507	80 556

	2018	2017
Langsiktig gjeld med forfall senere enn 5 år	966 646	0

Note 5 Bundne midler

	2018	2017
Herav bundne bankinnskudd	634 056	645 653

Note 6 Aksjekapital og aksjonærinformasjon

Aksjekapitalen på kr. 1.000.000 består av 1.000 aksjer à kr. 1.000.

Oversikt over de største aksjonærene 31.12.2018

Navn	Verv	Antall aksjer	Eierandel
Jan Invest Holding AS*		300	30,0 %
Tore Solem	Daglig leder/Styremedlem	700	70,0 %
Totalt		1 000	100,0 %

*Jan Arne Andersson (styremedlem) eier 100% av Jan Invest Holding AS

Note 7 Pantstillelser og garantier m.v.

Gjeld som er sikret ved pant o.l.	2018	2017
Gjeld til kredittinstitusjoner	2 389 895	659 904
Sum	2 389 895	659 904

Balanseført verdi av eiendeler pantsatt for egen gjeld	2018	2017
Lager av varer og annen beholdning	5 626 855	4 458 739
Kundefordringer	9 521 969	8 284 568
Sum	15 148 824	12 743 307



Østo Ortopedisenter AS

Noter til regnskapet for 2018

Note 8 Egenkapital

	Aksje- kapital	Annen egenkapital	Sum
Egenkapital 01.01.2018	1 000 000	8 687 305	9 687 305
Årets resultat		7 367 283	7 367 283
Tilleggsutbytte		-2 000 000	-2 000 000
Avsatt utbytte		-3 000 000	-3 000 000
Egenkapital 31.12.2018	1 000 000	11 054 587	12 054 587

Note 9 Garantiforpliktelser

Selskapets virksomhet kan få garantiansvar.

Det er foretatt en regnskapsmessig avsetning på kr 50.000 for dette.

'Note 10 Langsiktige investeringer og mellomværende

	Forretnings- kontor	Eierandel/ stemme- andel	Egenkapital siste år 100 %	Resultat siste år 100 %
Datterselskap:				
Østo Ortopedisko AS	Stange	65 %	782 176	943 098

	Kundefordringer		Leverandørgjeld	
	2018	2017	2018	2017
Datterselskap:				
Østo Ortopedisko AS	244 721	235 913	722 029	636 360

	Fordringer	
	2018	2017
Datterselskap:		
Østo Ortopedisko AS	487 500	130 000



Til generalforsamlingen i Østo Ortopedisenter AS

Uavhengig revisors beretning

Uttalelse om revisjonen av årsregnskapet

Konklusjon

Vi har revidert Østo Ortopedisenter AS' årsregnskap som består av balanse per 31. desember 2018, resultatregnskap for regnskapsåret avsluttet per denne datoen og noter til årsregnskapet, herunder et sammendrag av viktige regnskapsprinsipper.

Etter vår mening er det medfølgende årsregnskapet av gitt i samsvar med lov og forskrifter og gir et rettviseende bilde av selskapets finansielle stilling per 31. desember 2018, og av dets resultater for regnskapsåret avsluttet per denne datoen i samsvar med regnskapslovens regler og god regnskapsskikk i Norge.

Grunnlag for konklusjonen

Vi har gjennomført revisjonen i samsvar med lov, forskrift og god revisjonsskikk i Norge, herunder de internasjonale revisjonsstandardene International Standards on Auditing (ISA-ene). Våre oppgaver og plikter i henhold til disse standardene er beskrevet i Revisors oppgaver og plikter ved revisjon av årsregnskapet. Vi er uavhengige av selskapet slik det kreves i lov og forskrift, og har overholdt våre øvrige etiske forpliktelser i samsvar med disse kravene. Etter vår oppfatning er innhentet revisjonsbevis tilstrekkelig og hensiktsmessig som grunnlag for vår konklusjon.

Styrets og daglig leders ansvar for årsregnskapet

Styret og daglig leder (ledelsen) er ansvarlig for å utarbeide årsregnskapet i samsvar med lov og forskrifter, herunder for at det gir et rettviseende bilde i samsvar med regnskapslovens regler og god regnskapsskikk i Norge. Ledelsen er også ansvarlig for slik internkontroll som den finner nødvendig for å kunne utarbeide et årsregnskap som ikke inneholder vesentlig feilinformasjon, verken som følge av misligheter eller utilsiktede feil.

Ved utarbeidelsen av årsregnskapet må ledelsen ta standpunkt til selskapets evne til fortsatt drift og opplyse om forhold av betydning for fortsatt drift. Forutsetningen om fortsatt drift skal legges til grunn for årsregnskapet så lenge det ikke er sannsynlig at virksomheten vil bli avvirket.

Revisors oppgaver og plikter ved revisjonen av årsregnskapet

Vårt mål med revisjonen er å oppnå betryggende sikkerhet for at årsregnskapet som helhet ikke inneholder vesentlig feilinformasjon, verken som følge av misligheter eller utilsiktede feil, og å avgie en revisjonsberetning som inneholder vår konklusjon. Betryggende sikkerhet er en høy grad av sikkerhet, men ingen garanti for at en revisjon utført i samsvar med lov, forskrift og god revisjonsskikk i Norge, herunder ISA-ene, alltid vil avdekke vesentlig feilinformasjon som eksisterer. Feilinformasjon kan oppstå som følge av misligheter eller utilsiktede feil. Feilinformasjon blir vurdert som vesentlig dersom den enkeltvis eller samlet med rimelighet kan forventes å påvirke økonomiske beslutninger som brukerne foretar basert på årsregnskapet.

PricewaterhouseCoopers AS, Aslak Boltsgate 42, Postboks 1100, NO-2305 Hamar

T: 02316, org. no.: 987 009 713 MVA, www.pwc.no

Stats autoriserte revisorer, medlemmer av Den norske Revisorforening og autorisert regnskapsførerselskap



Uavhengig revisors beretning - Østo Ortopedisenter AS



For videre beskrivelse av revisors oppgaver og plikter vises det til:
<https://revisorforeningen.no/revisjonsberetninger>

Uttalelse om andre lovmessige krav

Konklusjon om registrering og dokumentasjon

Basert på vår revisjon av årsregnskapet som beskrevet ovenfor, og kontrollhandlinger vi har funnet nødvendig i henhold til internasjonal standard for attestasjonsoppdrag (ISAE) 3000 «Attestasjonsoppdrag som ikke er revisjon eller forenklet revisorkontroll av historisk finansiell informasjon», mener vi at ledelsen har oppfylt sin plikt til å sørge for ordentlig og oversiktlig registrering og dokumentasjon av selskapets regnskapsopplysninger i samsvar med lov og god bokføringsskikk i Norge.

Hamar, 5. juni 2019
PricewaterhouseCoopers AS

Pål Bakke
Statsautorisert revisor