



ÅRSREGNSKAPET FOR REGNSKAPSÅRET 2017 - GENERELL INFORMASJON

Enheten

Organisasjonsnummer: 989 686 143
Organisasjonsform: Aksjeselskap
Foretaksnavn: BAKE-OFF SERVICE NORGE AS
Forretningsadresse: c/o Ad Astra AS
Kokstadvegen 35B
5257 KOKSTAD

Regnskapsår

Årsregnskapets periode: 01.01.2017 - 31.12.2017

Konsern

Morselskap i konsern: Nei

Regnskapsregler

Regler for små foretak benyttet: Ja
Benyttet ved utarbeidelsen av årsregnskapet til selskapet: Regnskapslovens alminnelige regler

Årsregnskapet fastsatt av kompetent organ

Bekreftet av representant for selskapet: Knut Fosse
Dato for fastsettelse av årsregnskapet: 15.05.2018

Grunnlag for avgivelse

År 2017: Årsregnskapet er elektronisk innlevert
År 2016: Tall er hentet fra elektronisk innlevert årsregnskap fra 2017

Det er ikke krav til at årsregnskapet m.v. som sendes til Regnskapsregisteret er undertegnet. Kontrollen på at dette er utført ligger hos revisor/enhetens øverste organ. Sikkerheten ivaretas ved at innsender har rolle/rettighet for innsending av årsregnskapet via Altinn, og ved at det bekreftes at årsregnskapet er fastsatt av kompetent organ.

Brønnøysundregistrene, 24.05.2021



Resultatregnskap

Beløp i: NOK	Note	2017	2016
RESULTATREGNSKAP			
Inntekter			
Salgsinntekt		113 381	125 186
Annen driftsinntekt		100 608	66 252
Sum inntekter		213 989	191 438
Kostnader			
Annen driftskostnad	1	184 815	96 739
Sum kostnader		184 815	96 739
Driftsresultat		29 173	94 699
Finansinntekter og finanskostnader			
Annen renteinntekt		132	72
Annen finansinntekt		7 384	
Verdiøkning andre finansielle instrumenter vurdert til virkelig verdi	8		173 422
Sum finansinntekter		7 516	173 494
Verdireduksjon andre finansielle instrumenter vurdert til virkelig ver		40 690	
Annen rentekostnad		39 566	43 286
Annen finanskostnad	8	121 113	6 157
Sum finanskostnader		201 369	49 443
Netto finans		-193 853	124 051
Ordinært resultat før skattekostnad		-164 680	218 750
Skattekostnad på ordinært resultat	6		14 591
Ordinært resultat etter skattekostnad		-164 680	204 159
Årsresultat		-164 680	204 159
Årsresultat etter minoritetsinteresser		-164 680	204 159
Totalresultat		-164 680	204 159



Resultatregnskap

Beløp i: NOK	Note	2017	2016
Overføringer og disponeringer			
Overføringer til/fra annen egenkapital		-164 680	204 159
Sum overføringer og disponeringer	4	-164 680	204 159



Balanse

Beløp i: NOK	Note	2017	2016
BALANSE - EIENDELER			
Anleggsmidler			
Immaterielle eiendeler			
Varige driftsmidler			
Tomter, bygninger og annen fast eiendom	2, 7	1 731 061	1 731 061
Sum varige driftsmidler		1 731 061	1 731 061
Finansielle anleggsmidler			
Investeringer i aksjer og andeler	8	18 911	197 227
Sum finansielle anleggsmidler		18 911	197 227
Sum anleggsmidler		1 749 972	1 928 288
Omløpsmidler			
Varer			
Fordringer			
Kundefordringer		47 465	109 661
Andre fordringer	5	1 417	26 706
Sum fordringer		48 882	136 367
Bankinnskudd, kontanter og lignende			
Bankinnskudd, kontanter og lignende		133 893	132 528
Sum bankinnskudd, kontanter og lignende		133 893	132 528
Sum omløpsmidler		182 774	268 895
SUM EIENDELER		1 932 746	2 197 183
BALANSE - EGENKAPITAL OG GJELD			
Egenkapital			
Innskutt egenkapital			
Selskapskapital	3	100 000	100 000



Balanse

Beløp i: NOK	Note	2017	2016
Sum innskutt egenkapital		100 000	100 000
Opptjent egenkapital			
Annen egenkapital	4	1 000 358	1 165 038
Sum opptjent egenkapital		1 000 358	1 165 038
Sum egenkapital		1 100 358	1 265 038
Gjeld			
Langsiktig gjeld			
Annen langsiktig gjeld			
Gjeld til kredittinstitusjoner	5, 7	791 695	891 691
Sum annen langsiktig gjeld		791 695	891 691
Sum langsiktig gjeld		791 695	891 691
Kortsiktig gjeld			
Leverandørgjeld			12 915
Betalbar skatt	6		5 644
Skyldige offentlige avgifter		9 034	20 223
Annen kortsiktig gjeld	5	31 659	1 672
Sum kortsiktig gjeld		40 693	40 454
Sum gjeld		832 388	932 145
SUM EGENKAPITAL OG GJELD		1 932 746	2 197 183



Bake-off Service Norge AS

Org.nr: 989 686 143

Årsregnskap

2017



Bake-off Service Norge AS

Resultatregnskap

DRIFTSINNEKTER OG -KOSTNADER	Note	2017	2016
Provisjonsinntekt		113 381	125 186
Leieinntekt		100 608	66 252
Sum driftsinntekter		<u>213 989</u>	<u>191 438</u>
Annen driftskostnad	1	184 815	96 739
Sum driftskostnader		<u>184 815</u>	<u>96 739</u>
Driftsresultat		<u>29 173</u>	<u>94 699</u>
Finansinntekter og finanskostnader			
Annen renteinntekt		132	72
Annen finansinntekt		7 384	0
Verdiøkning markedsbaserte omløpsmidler	8	0	173 422
Verdireduksjon markedsbaserte omløpsmidler		40 690	0
Annen rentekostnad		39 566	43 286
Annen finanskostnad	8	121 113	6 157
Resultat av finansposter		<u>-193 853</u>	<u>124 051</u>
Ordinært resultat før skattekostnad		<u>-164 680</u>	<u>218 750</u>
Skattekostnad			
Skattekostnad på ordinært resultat	6	<u>0</u>	<u>14 591</u>
Ordinært resultat		<u>-164 680</u>	<u>204 159</u>
Årsresultat		<u>-164 680</u>	<u>204 159</u>
Overføringer			
Avsatt til annen egenkapital		0	204 159
Overført fra annen egenkapital		164 680	0
Sum overføringer	4	<u>-164 680</u>	<u>204 159</u>

**Bake-off Service Norge AS**

Balanse


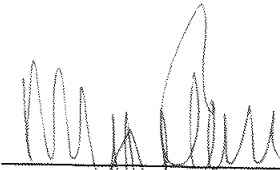

EIENDELER	Note	2017	2016
ANLEGGSMIDLER			
Varige driftsmidler			
Tomter, bygninger o.a. fast eiendom	2, 7	1 731 061	1 731 061
Sum varige driftsmidler		<u>1 731 061</u>	<u>1 731 061</u>
Finansielle driftsmidler			
Investeringer i aksjer og andeler	8	18 911	197 227
Sum finansielle anleggsmidler		<u>18 911</u>	<u>197 227</u>
SUM ANLEGGSMIDLER		<u>1 749 972</u>	<u>1 928 288</u>
OMLØPSMIDLER			
Fordringer			
Kundefordringer		47 465	109 661
Andre kortsiktige fordringer	5	1 417	26 706
Sum fordringer		<u>48 882</u>	<u>136 367</u>
Bankinnskudd, kontanter o.l.			
Bankinnskudd, kontanter o.l.		133 893	132 528
SUM OMLØPSMIDLER		<u>182 774</u>	<u>268 895</u>
SUM EIENDELER		<u>1 932 746</u>	<u>2 197 183</u>

**Bake-off Service Norge AS**

Balanse

EGENKAPITAL OG GJELD	Note	2017	2016
EGENKAPITAL			
Innskutt egenkapital			
Aksjekapital (100 aksjer á kr 1 000)	3	100 000	100 000
Sum innskutt egenkapital		<u>100 000</u>	<u>100 000</u>
Opptjent egenkapital			
Annen egenkapital	4	1 000 358	1 165 038
Sum opptjent egenkapital		<u>1 000 358</u>	<u>1 165 038</u>
SUM EGENKAPITAL		<u>1 100 358</u>	<u>1 265 038</u>
GJELD			
Annen langsiktig gjeld			
Gjeld til kredittinstitusjoner	5, 7	791 695	891 691
Sum annen langsiktig gjeld		<u>791 695</u>	<u>891 691</u>
Kortsiktig gjeld			
Leverandørgjeld		0	12 915
Betalbar skatt	6	0	5 644
Skattetrekk og annen offentlig gjeld		9 034	20 223
Annen kortsiktig gjeld	5.	31 659	1 672
Sum kortsiktig gjeld		<u>40 693</u>	<u>40 454</u>
SUM GJELD		<u>832 388</u>	<u>932 145</u>
SUM EGENKAPITAL OG GJELD		<u>1 932 746</u>	<u>2 197 183</u>

Kokstad, 20.04.2018


Knut Fosse
styreleder
Arne Mogens Fosse
styremedlem
Ossie Nordgreen
styremedlem



Bake-off Service Norge AS

Noter til årsregnskapet for 2017

Regnskapsprinsipper

Årsregnskapet er utarbeidet i samsvar med regnskapsloven og god regnskapsskikk for små foretak. Regnskapsprinsippene er beskrevet nedenfor.

Driftsinntekter og kostnader

Inntektsføring skjer i samsvar med opptjeningsprinsippet som er leveringstidspunktet for salg av varer. Salg av tjenester inntektsføres etter hvert som tjenestene utføres.

Kostnader medtas etter sammenstillingsprinsippet, dvs. at kostnader medtas i samme periode som tilhørende inntekter inntektsføres.

For investeringer i verdipapirer inntektsføres utbytte i mottaksåret og gevinst/tap i realisasjonsåret, unntatt når inntektsføring i en tidligere periode er forenlig med god regnskapsskikk.

Vurdering og klassifisering av balanseposter generelt

Eiendeler bestemt til varig eie eller bruk er klassifisert som anleggsmidler. Andre eiendeler er klassifisert som omløpsmidler. Fordringer som skal tilbakebetales innen ett år er klassifisert som omløpsmidler. Ved klassifisering av kortsiktig og langsiktig gjeld er tilsvarende kriterier lagt til grunn.

Anleggsmidler vurderes til anskaffelseskost. Anleggsmidler som har begrenset økonomisk levetid, skal avskrives etter en fornuftig avskrivningsplan. Anleggsmidler skal nedskrives til virkelig verdi ved verdifall som forventes å ikke være forbigående. Nedskrivningen skal reverseres i den utstrekning grunnlaget for nedskrivningen ikke lenger er til stede.

Omløpsmidler vurderes til laveste av anskaffelseskost og virkelig verdi.

Aksjer og andeler i andre foretak

Langsiktige plasseringer i aksjer og andeler vurderes etter den generelle vurderingsregel for anleggsmidler i regnskapsloven § 5-3.

I samsvar med god regnskapsskikk for små foretak vurderes kortsiktige investeringer etter den generelle vurderingsregel for omløpsmidler i regnskapslovens § 5-2.

Fordringer

Kundefordringer og andre fordringer vurderes til pålydende etter fradrag for avsetning til forventet tap. Avsetning til tap gjøres på grunnlag av en individuell vurdering av de enkelte fordringer.

Bake-Off Service Norge AS org.nr. 989 686 143



Skatt

Skattekostnaden i resultatregnskapet omfatter både periodens betalbare skatt og endring i utsatt skatt. Utsatt skatt er beregnet med 23 % av netto midlertidige forskjeller mellom regnskapsmessige og skattemessige verdier, samt øvrige skatteposisjoner. Skatte økende og skattereduserende midlertidige forskjeller som reverserer eller kan reversere i samme periode er utlignet og nettoført. Netto utsatt skattefordel balanseføres i den grad det er sannsynlig at denne kan bli nyttiggjort.

Valuta

Pengeposter i utenlandsk valuta vurderes til dagskurs ved regnskapsårets slutt.

Note 1 – Lønn, godtgjørelser, lån m.v. til ansatte og tillitsvalgte

Selskapet har ikke hatt ansatte i 2017.
Det er ikke utbetalt styrehonorar til selskapets styre.

Selskapet er ikke pliktig til å ha tjenestepensjonsordning etter lov om obligatorisk tjenestepensjon.

Note 2 – Anleggsmidler

	Bolig	Sum
Anskaffelseskost pr. 01.01	1 731 061	1 731 061
Anskaffelseskost pr. 31.12	1 731 061	1 731 061
Bokført verdi pr. 31.12	1 731 061	1 731 061

Note 3 – Spesifikasjon av aksjekapital og aksjonærer

Selskapets aksjekapital er kr 100 000. Aksjekapitalen består av 100 aksjer pålydende kr 1 000. Det er ikke forskjellige aksjeklasser i selskapet.

Pr. 31.12. hadde selskapet følgende aksjonærer:

	Antall aksjer	Eierandel
Ad Astra AS	50	50 %
Knut Fosse	25	25 %
Arne Mogens Fosse	25	25 %
Sum	100	100 %



Note 4 – Endring i egenkapital

	Aksjekapital	Annen opptjent egenkapital	Sum
Egenkapital 01.01	100 000	1 165 038	1 265 038
Års resultat		-164 680	-164 680
Egenkapital 31.12	100 000	1 000 358	1 100 358

Note 5 – Spesifikasjon av fordringer og gjeld

Fordringer som forfaller senere enn ett år etter regnskapsårets slutt utgjør kr 0.

Gjeld som forfaller til betaling mer enn fem år etter regnskapsårets slutt utgjør kr 299 988.

Note 6 – Skatt

Årets skattekostnad består av:

	2017	2016
Avsetning til betalbar skatt	0	14 591
Skattekostnad i resultatregnskapet	0	14 591

Årets betalbare skatt fremkommer som følger:

	2017	2016
Resultat før skattekostnad	-164 680	218 750
Permanente forskjeller	160 863	-160 385
Grunnlag betalbar skatt	-3 817	58 365

Avsetning til betalbar skatt, 24 % av grunnlag

	0	14 591
--	---	--------

Betalbar skatt i balansen:

	2017	2016
Avsetning til betalbar skatt	0	14 591
Skatt til utlandet	0	-8 947
Betalbar skatt	0	5 644

Det er ingen midlertidige forskjeller i selskapet.

Note 7 – Pantstillelser, garantier o.l.

Bokført gjeld som er sikret med pant eller lignende sikkerhet:

	2017	2016
Gjeld til kredittinstitusjoner	791 695	891 691

Bokført verdi av eiendeler stilt som sikkerhet:

	2017	2016
Eiendom	1 731 061	1 731 061

Bake-Off Service Norge AS org.nr. 989 686 143



Note 8 – Aksjer og andeler i andre foretak

Anleggsmidler:	Antall	Kostpris	Markeds- verdi 31.12	Bokført verdi 31.12
Pareto World Wide Shipping AS	922	180 092	18 911	18 911
Sum			18 911	18 911

Det er foretatt regnskapsmessig og nedskrivning og tapsføring til markedsverdi/ligningskurs. Optimum Eiendomsinvest Tyskland II er avviklet og dette har medført et tap på kr 120 269.



Bake-off Service Norge AS			
Resultatregnskap			
DRIFTSINNTEKTER OG -KOSTNADER	Note	2017	2016
Provisjonsinntekt		113 381	125 186
Leieinntekt		100 608	66 252
Sum driftsinntekter		213 989	191 438
Annen driftskostnad	1	184 815	96 739
Sum driftskostnader		184 815	96 739
Driftsresultat		29 173	94 699
Finansinntekter og finanskostnader			
Annen renteinntekt		132	72
Annen finansinntekt		7 384	0
Verdiøkning markedsbaserte omløpsmidler	8	0	173 422
Verdireduksjon markedsbaserte omløpsmidler		40 690	0
Annen rentekostnad		39 566	43 286
Annen finanskostnad	8	121 113	6 157
Resultat av finansposter		-193 853	124 051
Ordinært resultat før skattekostnad		-164 680	218 750
Skattekostnad			
Skattekostnad på ordinært resultat	6	0	14 591
Ordinært resultat		-164 680	204 159
Årsresultat		-164 680	204 159
Overføringer			
Avsatt til annen egenkapital		0	204 159
Overført fra annen egenkapital		164 680	0
Sum overføringer	4	-164 680	204 159



Bake-off Service Norge AS			
Balanse			
EIENDELER	Note	2017	2016
ANLEGGSMIDLER			
Varige driftsmidler			
Tomter, bygninger o.a. fast eiendom	2, 7	1 731 061	1 731 061
Sum varige driftsmidler		1 731 061	1 731 061
Finansielle driftsmidler			
Investeringer i aksjer og andeler	8	18 911	197 227
Sum finansielle anleggsmidler		18 911	197 227
SUM ANLEGGSMIDLER		1 749 972	1 928 288
OMLØPSMIDLER			
Fordringer			
Kundefordringer		47 465	109 661
Andre kortsiktige fordringer	5	1 417	26 706
Sum fordringer		48 882	136 367
Bankinnskudd, kontanter o.l.		133 893	132 528
Bankinnskudd, kontanter o.l.		133 893	132 528
SUM OMLØPSMIDLER		182 774	268 895
SUM EIENDELER		1 932 746	2 197 183



Bake-off Service Norge AS			
Balanse			
EGENKAPITAL OG GJELD	Note	2017	2016
EGENKAPITAL			
Innskutt egenkapital			
Aksjekapital (100 aksjer á kr 1 000)	3	100 000	100 000
Sum innskutt egenkapital		100 000	100 000
Opptjent egenkapital			
Annen egenkapital	4	1 000 358	1 165 038
Sum opptjent egenkapital		1 000 358	1 165 038
SUM EGENKAPITAL		1 100 358	1 265 038
GJELD			
Annen langsiktig gjeld			
Gjeld til kredittinstitusjoner	5, 7	791 695	891 691
Sum annen langsiktig gjeld		791 695	891 691
Kortsiktig gjeld			
Leverandørgjeld		0	12 915
Betalbar skatt	6	0	5 644
Skattetrekk og annen offentlig gjeld		9 034	20 223
Annen kortsiktig gjeld	5	31 659	1 672
Sum kortsiktig gjeld		40 693	40 454
SUM GJELD		832 388	932 145
SUM EGENKAPITAL OG GJELD		1 932 746	2 197 183
Kokstad, 20.04.2018			
_____ Knut Fosse styreleder		_____ Arne Mogens Fosse styremedlem	
_____ Ossie Nordgreen styremedlem			
Bake-off Service Norge AS org.nr: 989 686 143			Side 3



Bake-off Service Norge AS

Noter til årsregnskapet for 2017

Regnskapsprinsipper

Årsregnskapet er utarbeidet i samsvar med regnskapsloven og god regnskapsskikk for små foretak. Regnskapsprinsippene er beskrevet nedenfor.

Driftsinntekter og kostnader

Inntektsføring skjer i samsvar med opptjeningsprinsippet som er leveringstidspunktet for salg av varer. Salg av tjenester inntektsføres etter hvert som tjenestene utføres.

Kostnader medtas etter sammenstillingsprinsippet, dvs. at kostnader medtas i samme periode som tilhørende inntekter inntektsføres.

For investeringer i verdipapirer inntektsføres utbytte i mottaksåret og gevinst/tap i realisasjonsåret, unntatt når inntektsføring i en tidligere periode er forenlig med god regnskapsskikk.

Vurdering og klassifisering av balanseposter generelt

Eiendeler bestemt til varig eie eller bruk er klassifisert som anleggsmidler. Andre eiendeler er klassifisert som omløpsmidler. Fordringer som skal tilbakebetales innen ett år er klassifisert som omløpsmidler. Ved klassifisering av kortsiktig og langsiktig gjeld er tilsvarende kriterier lagt til grunn.

Anleggsmidler vurderes til anskaffelseskost. Anleggsmidler som har begrenset økonomisk levetid, skal avskrives etter en fornuftig avskrivningsplan. Anleggsmidler skal nedskrives til virkelig verdi ved verdifall som forventes å ikke være forbigående. Nedskrivningen skal reverseres i den utstrekning grunnlaget for nedskrivningen ikke lenger er til stede.

Omløpsmidler vurderes til laveste av anskaffelseskost og virkelig verdi.

Aksjer og andeler i andre foretak

Langsiktige plasseringer i aksjer og andeler vurderes etter den generelle vurderingsregel for anleggsmidler i regnskapsloven § 5-3.

I samsvar med god regnskapsskikk for små foretak vurderes kortsiktige investeringer etter den generelle vurderingsregel for omløpsmidler i regnskapslovens § 5-2.

Fordringer

Kundefordringer og andre fordringer vurderes til pålydende etter fradrag for avsetning til forventet tap. Avsetning til tap gjøres på grunnlag av en individuell vurdering av de enkelte fordringer.

Bake-Off Service Norge AS org.nr. 989 686 143



Skatt

Skattekostnaden i resultatregnskapet omfatter både periodens betalbare skatt og endring i utsatt skatt. Utsatt skatt er beregnet med 23 % av netto midlertidige forskjeller mellom regnskapsmessige og skattemessige verdier, samt øvrige skatteposisjoner. Skatte økende og skattereduserende midlertidige forskjeller som reverserer eller kan reversere i samme periode er utlignet og nettoført. Netto utsatt skattefordel balanseføres i den grad det er sannsynlig at denne kan bli nyttiggjort.

Valuta

Pengeposter i utenlandsk valuta vurderes til dagskurs ved regnskapsårets slutt.

Note 1 – Lønn, godtgjørelser, lån m.v. til ansatte og tillitsvalgte

Selskapet har ikke hatt ansatte i 2017.
Det er ikke utbetalt styrehonorar til selskapets styre.

Selskapet er ikke pliktig til å ha tjenestepensjonsordning etter lov om obligatorisk tjenestepensjon.

Note 2 – Anleggsmidler

	Bolig	Sum
Anskaffelseskost pr. 01.01	1 731 061	1 731 061
Anskaffelseskost pr. 31.12	1 731 061	1 731 061
Bokført verdi pr. 31.12	1 731 061	1 731 061

Note 3 – Spesifikasjon av aksjekapital og aksjonærer

Selskapets aksjekapital er kr 100 000. Aksjekapitalen består av 100 aksjer pålydende kr 1 000.
Det er ikke forskjellige aksjeklasser i selskapet.

Pr. 31.12. hadde selskapet følgende aksjonærer:

	Antall aksjer	Eierandel
Ad Astra AS	50	50 %
Knut Fosse	25	25 %
Arne Mogens Fosse	25	25 %
Sum	100	100 %



Note 4 – Endring i egenkapital

	Aksjekapital	Annen opptjent egenkapital	Sum
Egenkapital 01.01	100 000	1 165 038	1 265 038
Års resultat		-164 680	-164 680
Egenkapital 31.12	100 000	1 000 358	1 100 358

Note 5 – Spesifikasjon av fordringer og gjeld

Fordringer som forfaller senere enn ett år etter regnskapsårets slutt utgjør kr 0.

Gjeld som forfaller til betaling mer enn fem år etter regnskapsårets slutt utgjør kr 299 988.

Note 6 – Skatt

Årets skattekostnad består av:

	2017	2016
Avsetning til betalbar skatt	0	14 591
Skattekostnad i resultatregnskapet	0	14 591

Årets betalbare skatt fremkommer som følger:

	2017	2016
Resultat før skattekostnad	-164 680	218 750
Permanente forskjeller	160 863	-160 385
Grunnlag betalbar skatt	-3 817	58 365

Avsetning til betalbar skatt, 24 % av grunnlag

	0	14 591
--	---	--------

Betalbar skatt i balansen:

	2017	2016
Avsetning til betalbar skatt	0	14 591
Skatt til utlandet	0	-8 947
Betalbar skatt	0	5 644

Det er ingen midlertidige forskjeller i selskapet.

Note 7 – Pantstillelser, garantier o.l.

Bokført gjeld som er sikret med pant eller lignende sikkerhet:

	2017	2016
Gjeld til kredittinstitusjoner	791 695	891 691

Bokført verdi av eiendeler stilt som sikkerhet:

	2017	2016
Eiendom	1 731 061	1 731 061

Bake-Off Service Norge AS org.nr. 989 686 143



Note 8 – Aksjer og andeler i andre foretak

Anleggsmidler:	Antall	Kostpris	Markeds- verdi 31.12	Bokført verdi 31.12
Pareto World Wide Shipping AS	922	180 092	18 911	18 911
Sum			18 911	18 911

Det er foretatt regnskapsmessig og nedskrivning og tapsføring til markedsverdi/ligningskurs. Optimum Eiendomsinvest Tyskland II er avviklet og dette har medført et tap på kr 120 269.