



ÅRSREGNSKAPET FOR REGNSKAPSÅRET 2024 - GENERELL INFORMASJON

Enheten

Organisasjonsnummer:	991 421 106
Organisasjonsform:	Aksjeselskap
Foretaksnavn:	PAULSEN-GRUPPEN AS
Forretningsadresse:	Kong Olavs vei 969 9436 KONGSVIK

Regnskapsår

Årsregnskapets periode:	01.01.2024 - 31.12.2024
-------------------------	-------------------------

Konsern

Morselskap i konsern:	Ja
Konsernregnskap lagt ved:	Nei

Regnskapsregler

Regler for små foretak benyttet:	Ja
Benyttet ved utarbeidelsen av årsregnskapet til selskapet:	Regnskapslovens alminnelige regler

Årsregnskapet fastsatt av kompetent organ

Bekreftet av representant for selskapet:	Vegar Eskil Paulsen
Dato for fastsettelse av årsregnskapet:	23.09.2025

Grunnlag for avgivelse

År 2024: Årsregnskapet er elektronisk innlevert
År 2023: Tall er hentet fra elektronisk innlevert årsregnskap fra 2024

Det er ikke krav til at årsregnskapet m.v. som sendes til Regnskapsregisteret er undertegnet. Kontrollen på at dette er utført ligger hos revisor/enhetens øverste organ. Sikkerheten ivaretas ved at innsender har rolle/rettighet for innsending av årsregnskapet via Altinn, og ved at det bekreftes at årsregnskapet er fastsatt av kompetent organ.

Brønnøysundregistrene, 23.10.2025



Resultatregnskap

Beløp i: NOK	Note	2024	2023
RESULTATREGNSKAP			
Inntekter			
Salgsinntekt		4 200	43 425
Annen driftsinntekt		112 947	268 031
Sum inntekter		117 147	311 456
Kostnader			
Varekostnad		44 404	40 461
Lønnskostnad	1		
Avskrivning av driftsmidler og immaterielle eiendeler			64 687
Annen driftskostnad	1	240 231	273 878
Sum kostnader		284 634	379 026
Driftsresultat		-167 487	-67 569
Finansinntekter og finanskostnader			
Annen renteinntekt		3	3 366
Sum finansinntekter		3	3 366
Nedskrivning av finansielle eiendeler	2		600 000
Annen rentekostnad		151	91 151
Annen finanskostnad	2		
Sum finanskostnader		151	691 151
Netto finans		-148	-687 785
Resultat før skattekostnad		-167 636	-755 354
Skattekostnad på resultat	3	-30 108	68 652
Årsresultat	4	-137 528	-824 006
Årsresultat etter minoritetsinteresser		-137 528	-824 006
Totalresultat		-137 528	-824 006
Overføringer og disponeringer			



Resultatregnskap

Beløp i: NOK	Note	2024	2023
Avsatt til fond for vurderingsforskjeller			
Udekket tap		-89 188	
Overført fra annen egenkapital		-48 339	-824 006
Sum overføringer og disponeringer		-137 528	-824 006



Balanse

Beløp i: NOK	Note	2024	2023
BALANSE - EIENDELER			
Anleggsmidler			
Immaterielle eiendeler			
Utsatt skattefordel	3	49 806	19 698
Sum immaterielle eiendeler		49 806	19 698
Finansielle anleggsmidler			
Investering i datterselskap	2	90 000	90 000
Investering i annet foretak i samme konsern	2		
Lån til foretak i samme konsern		1 140 687	150 000
Investeringer i tilknyttet selskap		15 300	15 300
Sum finansielle anleggsmidler		1 245 987	255 300
Sum anleggsmidler		1 295 793	274 998
Omløpsmidler			
Varer			
Fordringer			
Andre kortsiktige fordringer		7 848	4 594
Konsernfordringer		75 686	114 988
Sum fordringer		83 534	119 583
Investeringer			
Aksjer og andeler i foretak i samme konsern	2		
Bankinnskudd, kontanter og lignende			
Bankinnskudd, kontanter o.l.		17 261	21 205
Sum bankinnskudd, kontanter og lignende		17 261	21 205
Sum omløpsmidler		100 795	140 788
SUM EIENDELER		1 396 588	415 786

BALANSE - EGENKAPITAL OG GJELD



Balanse

Beløp i: NOK	Note	2024	2023
Egenkapital			
Innskutt egenkapital			
Aksjekapital	5	100 378	30 623
Overkurs		80 231	80 231
Annen innskutt egenkapital		920 687	
Sum innskutt egenkapital		1 101 296	110 854
Opptjent egenkapital			
Annen egenkapital			48 339
Udekket tap		89 188	
Sum opptjent egenkapital		-89 188	48 339
Sum egenkapital	4	1 012 108	159 193
Gjeld			
Langsiktig gjeld			
Utsatt skatt	3		
Annen langsiktig gjeld			
Langsiktig konserngjeld	6	118 126	22 292
Sum annen langsiktig gjeld		118 126	22 292
Sum langsiktig gjeld		118 126	22 292
Kortsiktig gjeld			
Leverandørgjeld		16 066	12 357
Betalbar skatt	3		
Kortsiktig konserngjeld		225 000	195 833
Annen kortsiktig gjeld		25 288	26 110
Sum kortsiktig gjeld		266 354	234 300
Sum gjeld		384 480	256 593
SUM EGENKAPITAL OG GJELD		1 396 588	415 786



Brønnøysundregistrene

ÅRSREGNSKAP FOR REGNSKAPSÅRET 2024 - GENERELL INFORMASJON

Journalnummer: 2025 760617

Enheten

Organisasjonsnummer: 991 421 106
Organisasjonsform: Aksjeselskap
Foretaksnavn: PAULSEN-GRUPPEN AS
Forretningsadresse: Kong Olavs vei 969
9436 KONGSVIK

Regnskapsår

Årsregnskapets periode: 01.01.2024 - 31.12.2024

Konsern

Morselskap i konsern: Ja
Konsernregnskap lagt ved: Nei

Regnskapsregler

Regler for små foretak benyttet: Ja
Benyttet ved utarbeidelsen av
årsregnskapet til selskapet: Regnskapslovens alminnelige regler

Årsregnskapet fastsatt av kompetent organ

Bekreftet av representant for selskapet: Vegar Eskil Paulsen
Dato for fastsettelse av årsregnskapet: 23.09.2025

Revisjon

Årsregnskapet er utarbeidet av ekstern
autorisert regnskapsfører: Ja
Ekstern autorisert regnskapsfører har i
løpet av regnskapsåret bistått ved den
løpende regnskapsføringen eller utført
andre tjenester for selskapet enn å
utarbeide årsregnskapet: Ja

Grunnlag for avgivelse

År 2024: Årsregnskap er elektronisk innlevert.
År 2023: Tall er hentet fra elektronisk innlevert årsregnskap fra 2024.

Det er ikke krav til at årsregnskapet m.v. som sendes til Regnskapsregisteret er undertegnet. Kontrollen på at dette er utført ligger hos revisor/enhetens øverste organ. Sikkerheten ivaretas ved at innsender har rolle/rettighet for innsending av årsregnskapet via Altinn, og ved at det bekreftes at årsregnskapet er fastsatt av kompetent organ.

Brønnøysundregistrene, 22.10.2025

Brønnøysundregistrene
Postadresse: Postboks 900, 8910 Brønnøysund
Telefon: 75 00 75 00
E-post: firmapost@brreg.no Internett: www.brreg.no
Organisasjonsnummer: 974 760 673



Organisasjonsnr: 991 421 106
PAULSEN-GRUPPEN AS

RESULTATREGNSKAP

Beløp i: NOK	Note	2024	2023
RESULTATREGNSKAP			
Inntekter			
Salgsinntekt		4 200	43 425
Annen driftsinntekt		112 947	268 031
Sum inntekter		117 147	311 456
Kostnader			
Varekostnad		44 404	40 461
Lønnskostnad	1		
Avskrivning av driftsmidler og immaterielle eiendeler			64 687
Annen driftskostnad	1	240 231	273 878
Sum kostnader		284 634	379 026
Driftsresultat		-167 487	-67 569
Finansinntekter og finanskostnader			
Annen renteinntekt		3	3 366
Sum finansinntekter		3	3 366
Nedskrivning av finansielle eiendeler	2		600 000
Annen rentekostnad		151	91 151
Annen finanskostnad	2		
Sum finanskostnader		151	691 151
Netto finans		-148	-687 785
Resultat før skattekostnad		-167 636	-755 354
Skattekostnad på resultat	3	-30 108	68 652
Årsresultat	4	-137 528	-824 006
Årsresultat etter minoritetsinteresser		-137 528	-824 006
Totalresultat		-137 528	-824 006
Overføringer og disponeringer			
Avsatt til fond for vurderingsforskjeller			
Udekket tap		-89 188	
Overført fra annen egenkapital		-48 339	-824 006
Sum overføringer og disponeringer		-137 528	-824 006





Organisasjonsnr: 991 421 106
PAULSEN-GRUPPEN AS

BALANSE

Beløp i: NOK	Note	2024	2023
--------------	------	------	------

BALANSE - EIENDELER

Anleggsmidler

Immaterielle eiendeler

Utsatt skattefordel	3	49 806	19 698
Sum immaterielle eiendeler		49 806	19 698

Finansielle anleggsmidler

Investering i datterselskap	2	90 000	90 000
Investering i annet foretak i samme konsern	2		
Lån til foretak i samme konsern		1 140 687	150 000
Investeringer i tilknyttet selskap		15 300	15 300
Sum finansielle anleggsmidler		1 245 987	255 300
Sum anleggsmidler		1 295 793	274 998

Omløpsmidler

Varer

Fordringer

Andre kortsiktige fordringer		7 848	4 594
Konsernfordringer		75 686	114 988
Sum fordringer		83 534	119 583

Investeringer

Aksjer og andeler i foretak i samme konsern	2		
---	---	--	--

Bankinnskudd, kontanter og lignende

Bankinnskudd, kontanter o. l.		17 261	21 205
Sum bankinnskudd, kontanter og lignende		17 261	21 205

Sum omløpsmidler		100 795	140 788
-------------------------	--	----------------	----------------

SUM EIENDELER		1 396 588	415 786
----------------------	--	------------------	----------------

BALANSE - EGENKAPITAL OG GJELD

Egenkapital

Innskutt egenkapital



Aksjekapital	5	100 378	30 623
Overkurs		80 231	80 231
Annen innskutt egenkapital		920 687	
Sum innskutt egenkapital		1 101 296	110 854
Opptjent egenkapital			
Annen egenkapital			48 339
Udekket tap		89 188	
Sum opptjent egenkapital		-89 188	48 339
Sum egenkapital	4	1 012 108	159 193
Gjeld			
Langsiktig gjeld			
Utsatt skatt	3		
Annen langsiktig gjeld			
Langsiktig konserngjeld	6	118 126	22 292
Sum annen langsiktig gjeld		118 126	22 292
Sum langsiktig gjeld		118 126	22 292
Kortsiktig gjeld			
Leverandørgjeld		16 066	12 357
Betalbar skatt	3		
Kortsiktig konserngjeld		225 000	195 833
Annen kortsiktig gjeld		25 288	26 110
Sum kortsiktig gjeld		266 354	234 300
Sum gjeld		384 480	256 593
SUM EGENKAPITAL OG GJELD		1 396 588	415 786



Organisasjonsnr: 991 421 106
PAULSEN-GRUPPEN AS

NOTEOPPLYSNINGER - SELSKAP - alle poster oppgitt i hele tall

Note

Antall årsverk i regnskapsåret
0.00

Sum Beløp

Balanseført verdi 31.12. Varige driftsmidler Immaterielle eiend.

Konsernregnskap

Morselskapet sitt navn

Forretningskontor for morselskapet

Begrunnelse for at datterselskap er utelatt fra konsolideringen

Samlet beløp - tilknyttet selskap Årets Fjorårets

Samlet beløp - foretak i samme konsern Årets Fjorårets

Samlet beløp - foretak i samme konsern Årets Fjorårets

Samlet beløp - felles kontrollert virksomhet Årets Fjorårets

Pantstillelse Beløp

Beholdning av egne aksjer Antall Pålydende Andel av aksjek.



HrH Revisjon statsautorisert revisor

Til generalforsamlingen i
Paulsen-Gruppen AS

HrH Revisjon AS
Postboks 509, 9485 Harstad
Havnegata 4, 3. etg. 9404 Harstad
Foretaksregisteret: 980 404 277 MVA
Telefon: 90 40 41 40
E-post: harstad@hrh.no

Medlem av Den norske Revisorforening

UAVHENGIG REVISORS BERETNING FOR 2024

Konklusjon

Vi har revidert årsregnskapet for Paulsen-Gruppen AS som viser et underskudd på kr 137 528. Årsregnskapet består av balanse per 31. desember 2024, resultatregnskap for regnskapsåret avsluttet per denne datoen, og noter til årsregnskapet, herunder et sammendrag av viktige regnskapsprinsipper.

Etter vår mening

- oppfyller årsregnskapet gjeldende lovkrav, og
- gir årsregnskapet et rettviseende bilde av selskapets finansielle stilling per 31. desember 2024 og av dets resultater for regnskapsåret avsluttet per denne datoen i samsvar med regnskapslovens regler og god regnskapsskikk i Norge.

Grunnlag for konklusjonen

Vi har gjennomført revisjonen i samsvar med International Standards on Auditing (ISA-ene). Våre oppgaver og plikter i henhold til disse standardene er beskrevet nedenfor under Revisors oppgaver og plikter ved revisjonen av Årsregnskapet. Vi er uavhengige av selskapet i samsvar med kravene i relevante lover og forskrifter i Norge og International Code of Ethics for Professional Accountants (inkludert internasjonale uavhengighetsstandarder) utstedt av the International Ethics Standards Board for Accountants (IESBA-reglene), og vi har overholdt våre øvrige etiske forpliktelser i samsvar med disse kravene. Innhentet revisjonsbevis er etter vår vurdering tilstrekkelig og hensiktsmessig som grunnlag for vår konklusjon.

Ledelsens ansvar for årsregnskapet

Ledelsen er ansvarlig for å utarbeide årsregnskapet og for at det gir et rettviseende bilde i samsvar med regnskapslovens regler og god regnskapsskikk i Norge. Ledelsen er også ansvarlig for slik intern kontroll som den finner nødvendig for å kunne utarbeide et årsregnskap som ikke inneholder vesentlig feilinformasjon, verken som følge av misligheter eller utilsiktede feil.

Ved utarbeidelsen av årsregnskapet må ledelsen ta standpunkt til selskapets evne til fortsatt drift og opplyse om forhold av betydning for fortsatt drift. Forutsetningen om fortsatt drift skal legges til grunn for årsregnskapet så lenge det ikke er sannsynlig at virksomheten vil bli avvirket.

Revisors oppgaver og plikter ved revisjonen av årsregnskapet

Vårt mål er å oppnå betryggende sikkerhet for at årsregnskapet som helhet ikke inneholder vesentlig feilinformasjon, verken som følge av misligheter eller utilsiktede feil, og å avgi en revisjonsberetning som inneholder vår konklusjon. Betryggende sikkerhet er en høy grad av sikkerhet, men ingen garanti for at en revisjon utført i samsvar med ISA-ene, alltid vil avdekke vesentlig feilinformasjon. Feilinformasjon kan oppstå som følge av misligheter eller utilsiktede feil. Feilinformasjon er å anse som vesentlig dersom den enkeltvis eller samlet med rimelighet kan forventes å påvirke økonomiske beslutninger som brukerne foretar basert på årsregnskapet.



HrH Revisjon


For videre beskrivelse av revisors oppgaver og plikter vises det til
<https://revisorforeningen.no/revisjonsberetninger>

Andre forhold

Selskapets årsregnskap er avlagt etter utløpet av lovens frist for avleggelse av årsregnskap.

Harstad, 17. oktober 2025

HrH Revisjon AS


Jove-Lise Wang Bergland
Statsautorisert revisor



Årsregnskap 2024
Paulsen-Gruppen AS

Resultatregnskap
Balanse
Noter til regnskapet

Org.nr.: 991 421 106

Doc ID: 449d652228749546f6d7d68d4e3ba6fe2099218f



RESULTATREGNSKAP

PAULSEN-GRUPPEN AS

DRIFTSINTEKTER OG DRIFTSKOSTNADER	Note	2024	2023
Salginntekt		4 200	43 425
Annen driftsinntekt		112 947	268 031
Sum driftsinntekter		117 147	311 456
Varekostnad		44 404	40 461
Avskrivning av driftsmidler og immaterielle eiendeler		0	64 687
Annen driftskostnad	1	240 231	273 878
Sum driftskostnader		284 634	379 026
Driftsresultat		-167 487	-67 569
FINANSINTEKTER OG FINANSKOSTNADER			
Annen renteinntekt		3	3 366
Nedskrivning av finansielle eiendeler	2	0	600 000
Annen rentekostnad		151	91 151
Resultat av finansposter		-148	-687 785
Resultat før skattekostnad		-167 636	-755 354
Skattekostnad på resultat	3	-30 108	68 652
Årsresultat	4	-137 528	-824 006
OVERFØRINGER			
Overført til udekket tap		89 188	0
Overført fra annen egenkapital		48 339	824 006
Sum overføringer		-137 528	-824 006


PAULSEN-GRUPPEN AS

SIDE 2



BALANSE

PAULSEN-GRUPPEN AS

EIENDELER	Note	2024	2023
ANLEGGSMIDLER			
IMMATERIELLE EIENDELER			
Utsatt skattefordel	3	49 806	19 698
Sum immaterielle eiendeler		49 806	19 698
VARIGE DRIFTSMIDLER			
FINANSIELLE ANLEGGSMIDLER			
Investeringer i datterselskap	2	90 000	90 000
Lån til foretak i samme konsern		1 140 687	150 000
Investeringer i tilknyttet selskap		15 300	15 300
Sum finansielle anleggsmidler		1 245 987	255 300
Sum anleggsmidler		1 295 793	274 998
OMLØPSMIDLER			
FORDRINGER			
Andre kortsiktige fordringer		7 848	4 594
Konsernfordringer		75 686	114 988
Sum fordringer		83 534	119 583
INVESTERINGER			
Bankinnskudd, kontanter o.l.		17 261	21 205
Sum omløpsmidler		100 795	140 788
Sum eiendeler		1 396 588	415 786

PAULSEN-GRUPPEN AS

SIDE 3




BALANSE

PAULSEN-GRUPPEN AS


EGENKAPITAL OG GJELD	Note	2024	2023
EGENKAPITAL			
INNSKUTT EGENKAPITAL			
Aksjekapital	5	100 378	30 623
Overkurs		80 231	80 231
Annen innskutt egenkapital		920 687	0
Sum innskutt egenkapital		1 101 296	110 854
OPPTJENT EGENKAPITAL			
Annen egenkapital		0	48 339
Udekket tap		-89 188	0
Sum opptjent egenkapital		-89 188	48 339
Sum egenkapital	4	1 012 108	159 193
GJELD			
ANNEN LANGSIKTIG GJELD			
Langsiktig konserngjeld	6	118 126	22 292
Sum annen langsiktig gjeld		118 126	22 292
KORTSIKTIG GJELD			
Leverandørgjeld		16 066	12 357
Konserngjeld		225 000	195 833
Annen kortsiktig gjeld		25 288	26 110
Sum kortsiktig gjeld		266 354	234 300
Sum gjeld		384 480	256 593
Sum egenkapital og gjeld		1 396 588	415 786


Kongsvik, 15.09.2025
Styret i Paulsen-Gruppen AS

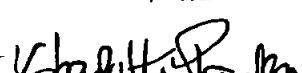

Erlend Angell Knutsen
styremedlem


Kristian Paulsen
styremedlem/daglig leder


Vegar Eskil Paulsen
styremedlem


Robin Ridderseth
styremedlem


Ronny Helmersen Kristoffersen
styreleder


Charlotte Paulsen
styremedlem

PAULSEN-GRUPPEN AS

SIDE 4

Doc ID: 449d652228749546f6d7d68d4e3ba6fe2099218f



Regnskapsprinsipper

Årsregnskapet er satt opp i samsvar med regnskapsloven og NRS 8 - God regnskapsskikk for små foretak.

DRIFTSINNTEKTER

Inntektsføring ved salg av varer skjer på leveringstidspunktet. Tjenester inntektsføres etter hvert som de leveres.

SKATT

Skattekostnaden i resultatregnskapet omfatter både periodens betalbare skatt og endring i utsatt skatt. Utsatt skatt er beregnet med 22 % på grunnlag av de midlertidige forskjeller som eksisterer mellom regnskapsmessige og skattemessige verdier, samt ligningsmessig underskudd til fremføring ved utgangen av regnskapsåret. Skatteøkende og skattereduserende midlertidige forskjeller som reverserer eller kan reverseres i samme periode er utlignet og nettoført.

KLASSIFISERING OG VURDERING AV ANLEGGSMIDLER

Anleggsmidler omfatter eiendeler bestemt til varig eie og bruk. Anleggsmidler er vurdert til anskaffelseskost. Varige driftsmidler balanseføres og avskrives over driftsmidlets økonomiske levetid. Varige driftsmidler nedskrives til gjenvinnbart beløp ved verdifall som forventes ikke å være forbigående. Gjenvinnbart beløp er det høyeste av netto salgsverdi og verdi i bruk. Verdi i bruk er nåverdi av fremtidige kontantstrømmer knyttet til eiendelen. Nedskrivningen reverseres når grunnlaget for nedskrivningen ikke lenger er til stede.

VEDLIKEHOLD / PÅKOSTNING

Utgifter som påløper for å opprettholde eiendommenes kvalitetsnivå, kostnadsføres når de påløper. Utgifter som påløper for å bringe eiendommen tilbake til standarden ved vårt kjøp av eiendommen (tatt hensyn til bygningsteknisk utvikling fram til i dag) kostnadsføres direkte. Utgifter som representerer en standardheving av eiendommen ut over standarden ved vårt kjøp, tillegges kostpris, dvs. balanseføres

KLASSIFISERING OG VURDERING AV OMLØPSMIDLER

Omløpsmidler og kortsiktig gjeld omfatter normalt poster som forfaller til betaling innen ett år etter balansedagen, samt poster som knytter seg til varekretsløpet. Omløpsmidler vurderes til laveste verdi av anskaffelseskost og virkelig verdi.

AKSJER I DATTERSELSKAP

Datterselskap vurderes etter kostmetoden i selskapsregnskapet. Investeringen er vurdert til anskaffelseskost for aksjene med mindre nedskrivning har vært nødvendig. Det er foretatt nedskrivning til virkelig verdi når verdifall skyldes årsaker som ikke kan forventes å være forbigående og det må anses nødvendig etter god regnskapsskikk. Nedskrivninger er reversert når grunnlaget for nedskrivning ikke lenger er til stede.

FORDRINGER

Kundefordringer og andre fordringer oppføres til pålydende etter fradrag for avsetning til forventet tap. Avsetning til tap gjøres på grunnlag av en individuell vurdering av de enkelte fordringene.

**Note 1 Lønnskostnader og ytelser,**

Selskapet har i 2024 sysselsatt 0 årsverk.

Selskapet har ikke ytet lån eller sikkerhetsstillelse til nærstående personer.

PENSJONSFORPLIKTELSER

Selskapet har ingen ansatte og er derfor ikke pliktig til å ha tjenestepensjonsordning etter lov om obligatorisk tjenestepensjon.

Note 2 Datterselskap, TS og FKV

Selskapet kommer inn under reglene om små selskaper, definert i regnskapsloven §1-6 og har med hjemmel i regnskapslovens §3-2, 3 ledd unnlatt å utarbeide konsernregnskap.

Datterselskapene og de tilknyttede virksomhetene er ikke bokført i regnskapet etter egenkapitalmetoden, men etter kostmetoden.

	Kontor- kommune	Eier- andel	Egenkapital	Resultat
DS/FKV/TS				
Kongsvik Landhandleri AS	TJELDSUND	51,0 %	24 430	0
Paulsen Eiendomsinvesteringer AS	TJELDSUND	100,0 %	1 108 018	170 210
Paulsen Elektroteknikk AS	TJELDSUND	100,0 %	42 123	-428 911
Paulsen Takst AS	TJELDSUND	100,0 %	881 319	751 207
Sum			2 055 890	492 506
Sum verdipapirer			2 055 890	492 506

For Kongsvik Landhandleri AS er lagt inn 2023 tall da årsregnskapet for 2024 er ikke ferdig. For Paulsen Eiendomsinvesteringer AS er lagt inn foreløpige tall 2024.



Note 3 Skatt

Årets skattekostnad	2024	2023
Resultatført skatt på ordinært resultat:		
Betalbar skatt	0	88 350
Endring i utsatt skattefordel	-30 108	-19 698
Skattekostnad ordinært resultat	-30 108	68 652
Skattepliktig inntekt:		
Ordinært resultat før skatt	-167 636	-755 354
Permanente forskjeller	30 783	665 817
Skattepliktig inntekt	-136 853	-89 537
Betalbar skatt i balansen:		
Betalbar skatt på årets resultat	0	0
Sum betalbar skatt i balansen	0	0
Beregning av effektiv skattesats		
Resultat før skatt	-167 636	-755 354
Beregnet skatt av resultat før skatt	-36 880	-166 178
Skatteeffekt av permanente forskjeller	6 772	146 480
Sum	-30 108	-19 698
Effektiv skattesats	18,0 %	2,6 %

Skatteeffekten av midlertidige forskjeller og underskudd til fremføring som har gitt opphav til utsatt skatt og utsatte skattefordeler, spesifisert på typer av midlertidige forskjeller

	2024	2023	Endring
Akkumulert fremførbart underskudd	-226 390	-89 537	136 853
Grunnlag for utsatt skattefordel	-226 390	-89 537	136 853
Utsatt skattefordel (22 %)	-49 806	-19 698	30 108

Note 4 Egenkapital

	Aksjekapital	Overkurs	Annen innskutt egenkapital	Annen egenkapital	Sum egenkapital
Pr. 31.12.2023	30 623	80 231	0	48 339	159 193
Årets resultat				-137 528	-137 528
Andre endringer	69 755		920 687		990 442
Pr 31.12.2024	100 378	80 231	920 687	-89 188	1 012 108

Andre endringer kommer i fra trekantfusjon, med utstedelse av vederlag i overtakende morselskap, Paulsen-Gruppen AS.

K



Note 5 Aksjonærer

AKSJEKAPITALEN I PAULSEN-GRUPPEN AS PR. 31.12.2024 BESTÅR AV:

	Antall	Pålydende	Bokført
Ordinære aksjer	100	1 003,8	100 378
Sum	100		100 378

EIERSTRUKTUR

	Sum	Eierandel	Stemmeandel
Hv-holding AS	60	60,00	60,00
Rr Holdning AS	20	20,00	20,00
Erlend Angell Holding AS	20	20,00	20,00
Totalt antall aksjer	100	100,00	100,00

AKSJER EIET AV MEDLEMMER I STYRET OG DAGLIG LEDER:

Navn	Verv	Sum
Totalt antall aksjer		0

Note 6 Mellomværende med selskap i samme konsern

	2024	2023
Fordringer		
Lån til foretak i samme konsern	1 140 687	150 000
Andre kortsiktige fordringer konsern	75 686	114 988
Sum	1 216 373	264 988
Gjeld		
Lån fra foretak i samme konsern	118 126	22 292
Annen kortsiktig gjeld konsern	225 000	195 833
Sum	343 126	218 126



Revisjonsspor

Tittel	2025.09.23 - Årsregnskap signert av Ronny
Filnavn	2025.09.23 - Årsr...nert av Ronny.pdf
Dokument-ID	449d652228749546f6d7d68d4e3ba6fe2099218f
Datoformat revisjonssporing	DD / MM / YYYY
Status	• Underskrevet

Dokumenthistorikk

 SENDT	23 / 09 / 2025 08:39:36 UTC	Sendt for underskriving til Vegar Eskil Paulsen (vegar@paulsentakst.no), Erlend Angell Knutsen (erlend@paulsentakst.no), Charlotte Paulsen (charlottepaulsen@live.no) and Kristian Paulsen (kristian@pbv.no) fra robin@paulsentakst.no IP: 185.39.203.226
 VIST	23 / 09 / 2025 08:39:50 UTC	Vist av Charlotte Paulsen (charlottepaulsen@live.no) IP: 209.198.157.121
 UNDERSKREVET	23 / 09 / 2025 08:40:25 UTC	Skrevet under av Charlotte Paulsen (charlottepaulsen@live.no) IP: 209.198.157.121
 VIST	23 / 09 / 2025 09:11:27 UTC	Vist av Kristian Paulsen (kristian@pbv.no) IP: 77.16.216.197

Leverert av 



Revisjonsspor

Tittel	2025.09.23 - Årsregnskap signert av Ronny
Filnavn	2025.09.23 - Årsr...nert av Ronny.pdf
Dokument-ID	449d652228749546f6d7d68d4e3ba6fe2099218f
Datoformat revisjonssporing	DD / MM / YYYY
Status	• Underskrevet

Dokumenthistorikk

 UNDERSKREVET	23 / 09 / 2025 09:12:28 UTC	Skrevet under av Kristian Paulsen (kristian@pbv.no) IP: 77.16.216.197
 VIST	23 / 09 / 2025 09:18:18 UTC	Vist av Vegar Eskil Paulsen (vegar@paulsentakst.no) IP: 77.18.58.151
 UNDERSKREVET	23 / 09 / 2025 09:40:13 UTC	Skrevet under av Vegar Eskil Paulsen (vegar@paulsentakst.no) IP: 77.18.58.151
 VIST	23 / 09 / 2025 11:46:21 UTC	Vist av Erlend Angell Knutsen (erlend@paulsentakst.no) IP: 89.10.195.165
 UNDERSKREVET	23 / 09 / 2025 11:47:40 UTC	Skrevet under av Erlend Angell Knutsen (erlend@paulsentakst.no) IP: 89.10.195.165
 FULLFØRT	23 / 09 / 2025 11:47:40 UTC	Dokumentet er fullført.

Levert av  Dropbox Sign



Årsregnskap 2024

Paulsen-Gruppen AS

Resultatregnskap
Balanse
Noter til regnskapet

Org.nr.: 991 421 106



RESULTATREGNSKAP

PAULSEN-GRUPPEN AS

DRIFTSINNEKTER OG DRIFTSKOSTNADER	Note	2024	2023
Salgsinntekt		4 200	43 425
Annen driftsinntekt		112 947	268 031
Sum driftsinntekter		117 147	311 456
Varekostnad		44 404	40 461
Avskrivning av driftsmidler og immaterielle eiendeler		0	64 687
Annen driftskostnad	1	240 231	273 878
Sum driftskostnader		284 634	379 026
Driftsresultat		-167 487	-67 569
FINANSINNEKTER OG FINANSKOSTNADER			
Annen renteinntekt		3	3 366
Nedskrivning av finansielle eiendeler	2	0	600 000
Annen rentekostnad		151	91 151
Resultat av finansposter		-148	-687 785
Resultat før skattekostnad		-167 636	-755 354
Skattekostnad på resultat	3	-30 108	68 652
Årsresultat	4	-137 528	-824 006
OVERFØRINGER			
Overført til udekket tap		89 188	0
Overført fra annen egenkapital		48 339	824 006
Sum overføringer		-137 528	-824 006



BALANSE

PAULSEN-GRUPPEN AS

EIENDELER	Note	2024	2023
ANLEGGSMIDLER			
IMMATERIELLE EIENDELER			
Utsatt skattefordel	3	49 806	19 698
Sum immaterielle eiendeler		49 806	19 698
VARIGE DRIFTSMIDLER			
FINANSIELLE ANLEGGSMIDLER			
Investeringer i datterselskap	2	90 000	90 000
Lån til foretak i samme konsern		1 140 687	150 000
Investeringer i tilknyttet selskap		15 300	15 300
Sum finansielle anleggsmidler		1 245 987	255 300
Sum anleggsmidler		1 295 793	274 998
OMLØPSMIDLER			
FORDRINGER			
Andre kortsiktige fordringer		7 848	4 594
Konsernfordringer		75 686	114 988
Sum fordringer		83 534	119 583
INVESTERINGER			
Bankinnskudd, kontanter o.l.		17 261	21 205
Sum omløpsmidler		100 795	140 788
Sum eiendeler		1 396 588	415 786



BALANSE

PAULSEN-GRUPPEN AS

EGENKAPITAL OG GJELD	Note	2024	2023
EGENKAPITAL			
INNSKUTT EGENKAPITAL			
Aksjekapital	5	100 378	30 623
Overkurs		80 231	80 231
Annen innskutt egenkapital		920 687	0
Sum innskutt egenkapital		1 101 296	110 854
OPPTJENT EGENKAPITAL			
Annen egenkapital		0	48 339
Udekket tap		-89 188	0
Sum opptjent egenkapital		-89 188	48 339
Sum egenkapital	4	1 012 108	159 193
GJELD			
ANNEN LANGSIKTIG GJELD			
Langsiktig konserngjeld	6	118 126	22 292
Sum annen langsiktig gjeld		118 126	22 292
KORTSIKTIG GJELD			
Leverandørgjeld		16 066	12 357
Konserngjeld		225 000	195 833
Annen kortsiktig gjeld		25 288	26 110
Sum kortsiktig gjeld		266 354	234 300
Sum gjeld		384 480	256 593
Sum egenkapital og gjeld		1 396 588	415 786

Kongsvik, 17.10.2025
Styret i Paulsen-Gruppen AS

Erlend Angell Knutsen
styremedlem

Vegar Eskil Paulsen
styremedlem

Ronny Helmersen Kristoffersen
styreleder

Kristian Paulsen
styremedlem/daglig leder

Robin Ridderseth
styremedlem

Charlotte Paulsen
styremedlem

PAULSEN-GRUPPEN AS

SIDE 4



Regnskapsprinsipper

Årsregnskapet er satt opp i samsvar med regnskapsloven og NRS 8 - God regnskapsskikk for små foretak.

DRIFTSINNTEKTER

Inntektsføring ved salg av varer skjer på leveringstidspunktet. Tjenester inntektsføres etter hvert som de leveres.

SKATT

Skattekostnaden i resultatregnskapet omfatter både periodens betalbare skatt og endring i utsatt skatt. Utsatt skatt er beregnet med 22 % på grunnlag av de midlertidige forskjeller som eksisterer mellom regnskapsmessige og skattemessige verdier, samt ligningsmessig underskudd til fremføring ved utgangen av regnskapsåret. Skatteøkende og skattereduserende midlertidige forskjeller som reverserer eller kan reverseres i samme periode er utlignet og nettoført.

KLASSIFISERING OG VURDERING AV ANLEGGSMIDLER

Anleggsmidler omfatter eiendeler bestemt til varig eie og bruk. Anleggsmidler er vurdert til anskaffelseskost. Varige driftsmidler balanseføres og avskrives over driftsmidlets økonomiske levetid. Varige driftsmidler nedskrives til gjenvinnbart beløp ved verdifall som forventes ikke å være forbigående. Gjenvinnbart beløp er det høyeste av netto salgsverdi og verdi i bruk. Verdi i bruk er nåverdi av fremtidige kontantstrømmer knyttet til eiendelen. Nedskrivningen reverseres når grunnlaget for nedskrivningen ikke lenger er til stede.

VEDLIKEHOLD / PÅKOSTNING

Utgifter som påløper for å opprettholde eiendommenes kvalitetsnivå, kostnadsføres når de påløper. Utgifter som påløper for å bringe eiendommen tilbake til standarden ved vårt kjøp av eiendommen (tatt hensyn til bygningsteknisk utvikling fram til i dag) kostnadsføres direkte. Utgifter som representerer en standardheving av eiendommen ut over standarden ved vårt kjøp, tillegges kostpris, dvs. balanseføres.

KLASSIFISERING OG VURDERING AV OMLØPSMIDLER

Omløpsmidler og kortsiktig gjeld omfatter normalt poster som forfaller til betaling innen ett år etter balansedagen, samt poster som knytter seg til varekretsløpet. Omløpsmidler vurderes til laveste verdi av anskaffelseskost og virkelig verdi.

AKSJER I DATTERSELSKAP

Datterselskap vurderes etter kostmetoden i selskapsregnskapet. Investeringen er vurdert til anskaffelseskost for aksjene med mindre nedskrivning har vært nødvendig. Det er foretatt nedskrivning til virkelig verdi når verdifall skyldes årsaker som ikke kan forventes å være forbigående og det må anses nødvendig etter god regnskapsskikk. Nedskrivninger er reversert når grunnlaget for nedskrivning ikke lenger er til stede.

FORDRINGER

Kundefordringer og andre fordringer oppføres til pålydende etter fradrag for avsetning til forventet tap. Avsetning til tap gjøres på grunnlag av en individuell vurdering av de enkelte fordringene.

**Note 1 Lønnskostnader og ytelser,**

Selskapet har i 2024 sysselsatt 0 årsverk.

Selskapet har ikke ytet lån eller sikkerhetsstillelse til nærstående personer.

PENSJONSFORPLIKTELSE

Selskapet har ingen ansatte og er derfor ikke pliktig til å ha tjenstepensjonsordning etter lov om obligatorisk tjenstepensjon.

Note 2 Datterselskap, TS og FKV

Selskapet kommer inn under reglene om små selskaper, definert i regnskapsloven §1-6 og har med hjemmel i regnskapslovens §3-2, 3 ledd unnlatt å utarbeide konsernregnskap.

Datterselskapene og de tilknyttede virksomhetene er ikke bokført i regnskapet etter egenkapitalmetoden, men etter kostmetoden.

	Kontor- kommune	Eier- andel	Egenkapital	Resultat
DS/FKV/TS				
Kongsvik Landhandleri AS	TJELDSUND	51,0 %	24 430	0
Paulsen Eiendomsinvesteringer AS	TJELDSUND	100,0 %	1 108 018	170 210
Paulsen Elektroteknikk AS	TJELDSUND	100,0 %	42 123	-428 911
Paulsen Takst AS	TJELDSUND	100,0 %	881 319	751 207
Sum			2 055 890	492 506
Sum verdipapirer			2 055 890	492 506

For Kongsvik Landhandleri AS er lagt inn 2023 tall da årsregnskapet for 2024 er ikke ferdig. For Paulsen Eiendomsinvesteringer AS er lagt inn foreløpige tall 2024.



Note 3 Skatt

Årets skattekostnad	2024	2023
Resultatført skatt på ordinært resultat:		
Betalbar skatt	0	88 350
Endring i utsatt skattefordel	-30 108	-19 698
Skattekostnad ordinært resultat	-30 108	68 652
Skattepliktig inntekt:		
Ordinært resultat før skatt	-167 636	-755 354
Permanente forskjeller	30 783	665 817
Skattepliktig inntekt	-136 853	-89 537
Betalbar skatt i balansen:		
Betalbar skatt på årets resultat	0	0
Sum betalbar skatt i balansen	0	0
Beregning av effektiv skattesats		
Resultat før skatt	-167 636	-755 354
Beregnet skatt av resultat før skatt	-36 880	-166 178
Skatteeffekt av permanente forskjeller	6 772	146 480
Sum	-30 108	-19 698
Effektiv skattesats	18,0%	2,6%

Skatteeffekten av midlertidige forskjeller og underskudd til fremføring som har gitt opphav til utsatt skatt og utsatte skattefordeler, spesifisert på typer av midlertidige forskjeller

	2024	2023	Endring
Akkumulert fremførbart underskudd	-226 390	-89 537	136 853
Grunnlag for utsatt skattefordel	-226 390	-89 537	136 853
Utsatt skattefordel (22 %)	-49 806	-19 698	30 108

Note 4 Egenkapital

	Aksjekapital	Overkurs	Annen innskutt egenkapital	Annen egenkapital	Sum egenkapital
Pr. 31.12.2023	30 623	80 231	0	48 339	159 193
Årets resultat				-137 528	-137 528
Andre endringer	69 755		920 687		990 442
Pr 31.12.2024	100 378	80 231	920 687	-89 188	1 012 108

Andre endringer kommer i fra trekantfusjon, med utstedelse av vederlag i overtakende morselskap, Paulsen-Gruppen AS.



Note 5 Aksjonærer

AKSJEKAPITALEN I PAULSEN-GRUPPEN AS PR. 31.12.2024 BESTÅR AV:

	Antall	Pålydende	Bokført
Ordinære aksjer	100	1 003,8	100 378
Sum	100		100 378

EIERSTRUKTUR

	Sum	Eierandel	Stemmeandel
Hv-holding AS	60	60,00	60,00
Rr Holdning AS	20	20,00	20,00
Erlend Angell Holding AS	20	20,00	20,00
Totalt antall aksjer	100	100,00	100,00

AKSJER EIET AV MEDLEMMER I STYRET OG DAGLIG LEDER:

Navn	Verv	Sum
Totalt antall aksjer		0

Note 6 Mellomværende med selskap i samme konsern

	2024	2023
Fordringer		
Lån til foretak i samme konsern	1 140 687	150 000
Andre kortsiktige fordringer konsern	75 686	114 988
Sum	1 216 373	264 988
Gjeld		
Lån fra foretak i samme konsern	118 126	22 292
Annen kortsiktig gjeld konsern	225 000	195 833
Sum	343 126	218 126