



## ÅRSREGNSKAPET FOR REGNSKAPSÅRET 2018 - GENERELL INFORMASJON

### Enheten

Organisasjonsnummer: 919 559 373  
Organisasjonsform: Aksjeselskap  
Foretaksnavn: TRINES MINDE AS  
Forretningsadresse: Utsiravegen 1B  
7045 TRONDHEIM

### Regnskapsår

Årsregnskapets periode: 01.01.2018 - 31.12.2018

### Konsern

Morselskap i konsern: Nei

### Regnskapsregler

Regler for små foretak benyttet: Ja  
Benyttet ved utarbeidelsen av årsregnskapet til selskapet: Regnskapslovens alminnelige regler

### Årsregnskapet fastsatt av kompetent organ

Bekreftet av representant for selskapet: Ole Martin Thorvaldsen  
Dato for fastsettelse av årsregnskapet: 05.06.2019

### Grunnlag for avgivelse

År 2018: Årsregnskapet er elektronisk innlevert  
År 2017: Tall er hentet fra elektronisk innlevert årsregnskap fra 2018

*Det er ikke krav til at årsregnskapet m.v. som sendes til Regnskapsregisteret er undertegnet. Kontrollen på at dette er utført ligger hos revisor/enhetens øverste organ. Sikkerheten ivaretas ved at innsender har rolle/rettighet for innsending av årsregnskapet via Altinn, og ved at det bekreftes at årsregnskapet er fastsatt av kompetent organ.*

Brønnøysundregistrene, 14.06.2021



## Resultatregnskap

Beløp i: NOK	Note	2018	2017
<b>RESULTATREGNSKAP</b>			
<b>Inntekter</b>			
Annen driftsinntekt	3	519 769	3 130 823
<b>Sum inntekter</b>		<b>519 769</b>	<b>3 130 823</b>
<b>Kostnader</b>			
Varekostnad			3 074 485
Avskrivning på varige driftsmidler og immaterielle eiendeler	3	172 800	
Annen driftskostnad	1	199 756	123 993
<b>Sum kostnader</b>		<b>372 556</b>	<b>3 198 478</b>
<b>Driftsresultat</b>		<b>147 213</b>	<b>-67 655</b>
<b>Finansinntekter og finanskostnader</b>			
Renteinntekt fra foretak i samme konsern	7		
Annen renteinntekt		1 719	165
<b>Sum finansinntekter</b>		<b>1 719</b>	<b>165</b>
Rentekostnad til foretak i samme konsern	7	32 887	
Annen rentekostnad		402 636	197 987
<b>Sum finanskostnader</b>		<b>435 523</b>	<b>197 987</b>
<b>Netto finans</b>		<b>-433 805</b>	<b>-197 822</b>
<b>Ordinært resultat før skattekostnad</b>		<b>-286 592</b>	<b>-265 477</b>
Skattekostnad på ordinært resultat	2	-61 950	-65 051
<b>Ordinært resultat etter skattekostnad</b>		<b>-224 642</b>	<b>-200 425</b>
<b>Årsresultat</b>		<b>-224 642</b>	<b>-200 425</b>
<b>Årsresultat etter minoritetsinteresser</b>		<b>-224 642</b>	<b>-200 425</b>
<b>Totalresultat</b>		<b>-224 642</b>	<b>-200 425</b>
<b>Overføringer og disponeringer</b>			
Udekket tap		-224 642	-200 425



## Resultatregnskap

<b>Beløp i: NOK</b>	<b>Note</b>	<b>2018</b>	<b>2017</b>
Sum overføringer og disponeringer	6	-224 642	-200 425



## Balanse

Beløp i: NOK	Note	2018	2017
<b>BALANSE - EIENDELER</b>			
<b>Anleggsmidler</b>			
<b>Immaterielle eiendeler</b>			
Utsatt skattefordel	2	61 950	
<b>Sum immaterielle eiendeler</b>		<b>61 950</b>	
<b>Varige driftsmidler</b>			
Tomter, bygninger og annen fast eiendom	3, 4, 3, 4	11 183 425	
Maskiner og anlegg	3, 4		
Skip, rigger, fly og lignende	4		
Driftsløsøre, inventar, verktøy, kontormaskiner og lignende	3, 4		
<b>Sum varige driftsmidler</b>		<b>11 183 425</b>	
<b>Finansielle anleggsmidler</b>			
Lån til foretak i samme konsern	7		
Lån til tilknyttet selskap og felles kontrollert virksomhet	7		
<b>Sum anleggsmidler</b>		<b>11 245 375</b>	<b>0</b>
<b>Omløpsmidler</b>			
<b>Varer</b>			
Varer	3, 4		16 156 591
<b>Sum varer</b>			<b>16 156 591</b>
<b>Fordringer</b>			
Kundefordringer	4	8 356	
Andre fordringer		9 878	1 430 515
Konsernfordringer	7		271 047
<b>Sum fordringer</b>		<b>18 234</b>	<b>1 701 562</b>
<b>Bankinnskudd, kontanter og lignende</b>			
Bankinnskudd, kontanter og lignende		1 257 768	432 656
<b>Sum bankinnskudd, kontanter og lignende</b>		<b>1 257 768</b>	<b>432 656</b>
<b>Sum omløpsmidler</b>		<b>1 276 002</b>	<b>18 290 809</b>



## Balanse

Beløp i: NOK	Note	2018	2017
<b>SUM EIENDELER</b>		<b>12 521 376</b>	<b>18 290 809</b>
<b>BALANSE - EGENKAPITAL OG GJELD</b>			
<b>Egenkapital</b>			
<b>Innskutt egenkapital</b>			
Selskapskapital	5, 6	500 000	500 000
Overkurs	6		
Annen innskutt egenkapital			200 426
<b>Sum innskutt egenkapital</b>		<b>500 000</b>	<b>700 426</b>
<b>Opptjent egenkapital</b>			
Annen egenkapital	6		
Udekket tap	6	224 641	200 425
<b>Sum opptjent egenkapital</b>	6	<b>-224 641</b>	<b>-200 425</b>
<b>Sum egenkapital</b>		<b>275 359</b>	<b>500 000</b>
<b>Gjeld</b>			
<b>Langsiktig gjeld</b>			
Utsatt skatt	2		
<b>Annen langsiktig gjeld</b>			
Gjeld til kredittinstitusjoner	4	10 000 000	16 990 000
Langsiktig konserngjeld	7	2 230 931	
<b>Sum annen langsiktig gjeld</b>		<b>12 230 931</b>	<b>16 990 000</b>
<b>Sum langsiktig gjeld</b>		<b>12 230 931</b>	<b>16 990 000</b>
<b>Kortsiktig gjeld</b>			
Gjeld til kredittinstitusjoner	4		
Leverandørgjeld		1 676	175 321
Betalbar skatt	2		
Utbytte	6		
Kortsiktig konserngjeld	7		
Annen kortsiktig gjeld		13 410	625 487
<b>Sum kortsiktig gjeld</b>		<b>15 086</b>	<b>800 808</b>



## Balanse

<b>Beløp i: NOK</b>	<b>Note</b>	<b>2018</b>	<b>2017</b>
Sum gjeld		12 246 017	17 790 808
<b>SUM EGENKAPITAL OG GJELD</b>		<b>12 521 376</b>	<b>18 290 809</b>



# Årsregnskap 2018

## Trines Minde AS

---

Organisasjonsnr: 919 559 373



## Resultatregnskap

### Trines Minde AS

Driftsinntekter og driftskostnader	Note	2018	2017
Annen driftsinntekt	3	519 769	3 130 823
<b>Sum driftsinntekter</b>		<b>519 769</b>	<b>3 130 823</b>
Varekostnad		0	3 074 485
Avskrivning av driftsmidler og immaterielle eiendeler	3	172 800	0
Annen driftskostnad	1	199 756	123 993
<b>Sum driftskostnader</b>		<b>372 556</b>	<b>3 198 478</b>
<b>Driftsresultat</b>		<b>147 213</b>	<b>-67 655</b>
<b>Finansinntekter og finanskostnader</b>			
Annen renteinntekt		1 719	165
Rentekostnad til foretak i samme konsern	7	32 887	0
Annen rentekostnad		402 636	197 987
<b>Resultat av finansposter</b>		<b>-433 805</b>	<b>-197 822</b>
<b>Ordinært resultat før skattekostnad</b>		<b>-286 592</b>	<b>-265 477</b>
Skattekostnad på ordinært resultat	2	-61 950	-65 051
<b>Årsresultat</b>		<b>-224 642</b>	<b>-200 425</b>
<b>Overføringer</b>			
Overført til udekket tap		224 642	200 425
<b>Sum overføringer</b>	6	<b>-224 642</b>	<b>-200 425</b>



**Balanse**  
Trines Minde AS

Eiendeler	Note	2018	2017
<b>Anleggsmidler</b>			
<i>Immaterielle eiendeler</i>			
Utsatt skattefordel	2	61 950	0
<b>Sum immaterielle eiendeler</b>		<b>61 950</b>	<b>0</b>
<i>Varige driftsmidler</i>			
Tomter, bygninger o.a. fast eiendom	3, 4	8 481 528	0
Anlegg under utførelse	3, 4	2 701 897	0
<b>Sum varige driftsmidler</b>		<b>11 183 425</b>	<b>0</b>
<b>Sum anleggsmidler</b>		<b>11 245 375</b>	<b>0</b>
<b>Omløpsmidler</b>			
<i>Varer</i>			
Lager av varer og annen beholdning	3, 4	0	16 156 591
<b>Sum varer</b>		<b>0</b>	<b>16 156 591</b>
<i>Fordringer</i>			
Kundefordringer	4	8 356	0
Andre kortsiktige fordringer		9 878	1 430 515
Konsernfordringer	7	0	271 047
<b>Sum fordringer</b>		<b>18 234</b>	<b>1 701 562</b>
<i>Bankinnskudd, kontanter o.l</i>			
Bankinnskudd, kontanter o.l.		1 257 768	432 656
<b>Sum bankinnskudd, kontanter o.l</b>		<b>1 257 768</b>	<b>432 656</b>
<b>Sum omløpsmidler</b>		<b>1 276 002</b>	<b>18 290 809</b>
<b>Sum eiendeler</b>		<b>12 521 376</b>	<b>18 290 809</b>





## Balanse

### Trines Minde AS

Egenkapital og gjeld	Note	2018	2017
<b>Egenkapital</b>			
<i>Innskutt egenkapital</i>			
Aksjekapital	5, 6	500 000	500 000
Annen innskutt egenkapital		0	200 426
<b>Sum innskutt egenkapital</b>		<u>500 000</u>	<u>700 426</u>
<i>Opptjent egenkapital</i>			
Udekket tap	6	-224 641	-200 425
<b>Sum opptjent egenkapital</b>	6	<u>-224 641</u>	<u>-200 425</u>
<b>Sum egenkapital</b>		<u>275 359</u>	<u>500 000</u>
<b>Gjeld</b>			
<i>Annen langsiktig gjeld</i>			
Langsiktig konserngjeld	7	2 230 931	0
Gjeld til kredittinstitusjoner	4	10 000 000	16 990 000
<b>Sum annen langsiktig gjeld</b>		<u>12 230 931</u>	<u>16 990 000</u>
<i>Kortsiktig gjeld</i>			
Leverandørgjeld		1 676	175 321
Annen kortsiktig gjeld		13 410	625 487
<b>Sum kortsiktig gjeld</b>		<u>15 086</u>	<u>800 808</u>
<b>Sum gjeld</b>		<u>12 246 017</u>	<u>17 790 808</u>
<b>Sum egenkapital og gjeld</b>		<u>12 521 376</u>	<u>18 290 809</u>

Trondheim, 5/6-2019  
Styret i Trines Minde AS

  
Ole Martin Thorvaldsen  
styreleder

  
Heidi Sicilie Thorvaldsen  
styremedlem



## Noter til regnskapet 2018

### Regnskapsprinsipper

Årsregnskapet er satt opp i samsvar med regnskapsloven og god regnskapsskikk for små foretak. Forutsetningen om fortsatt drift er lagt til grunn ved utarbeidelsen.

### Salgsinntekter

Leieinntekter inntektsføres lineært over leieperioden.

### Klassifisering og vurdering av balanseposter

Eiendeler bestemt til varig eie eller bruk er klassifisert som anleggsmidler. Anleggsmidler er vurdert til anskaffelseskost. Omløpsmidler og kortsiktig gjeld omfatter normalt poster som forfaller til betaling innen ett år etter balansedagen, samt poster som knytter seg til varekretsløpet. Omløpsmidler vurderes til laveste verdi av anskaffelseskost og antatt virkelig verdi.

Fordringer klassifiseres som omløpsmidler hvis de skal tilbakebetales i løpet av ett år. For gjeld er analoge kriterier lagt til grunn. Første års avdrag på langsiktige fordringer og langsiktig gjeld klassifiseres likevel ikke som omløpsmiddel og kortsiktig gjeld.

Enkelte poster er vurdert etter andre regler. Postene det gjelder vil være blant de postene som omhandles nedenfor.

### Varige driftsmidler

Varige driftsmidler balanseføres og avskrives lineært til restverdi over driftsmidlenes forventede utnyttbare levetid. Ved endring i avskrivningsplan fordeles virkningen over gjenværende avskrivningstid. Vedlikehold av driftsmidler kostnadsføres løpende. Påkostninger eller forbedringer tillegges driftsmidlets kostpris og avskrives i takt med driftsmidlet. Skillet mellom vedlikehold og påkostning/forbedring regnes i forhold til driftsmidlets stand ved kjøp av driftsmidlet. Tomter avskrives ikke.

Utgifter til leie av driftsmidler kostnadsføres. Forskuddsbetalinger balanseføres som forskuddsbetalt kostnad, og fordeles over leieperioden.

### Nedskrivning av anleggsmidler

Ved indikasjon på at balanseført verdi av et anleggsmiddel er høyere enn virkelig verdi, foretas det test for verdifall. Hvis balanseført verdi er høyere enn både salgsverdi og gjenvinnbart beløp, foretas det nedskrivning til det høyeste av salgsverdi og gjenvinnbart beløp. Tidligere nedskrivninger reverseres hvis grunnlaget for nedskrivningen ikke lenger er til stede.

### Varer

Lager av innkjøpte varer er vurdert til anskaffelseskost.

### Fordringer

Kundefordringer og andre fordringer er oppført i balansen til pålydende etter fradrag for avsetning til forventet tap. Avsetning for tap gjøres på grunnlag av individuelle vurderinger av de enkelte fordringene. I tillegg gjøres det for øvrige kundefordringer en uspesifisert avsetning for å dekke antatt tap.

### Skatt

Skattekostnaden i resultatregnskapet omfatter både periodens betalbare skatt og endring i utsatt skatt. Utsatt skatt beregnes med 22 % på grunnlag av de midlertidige forskjeller som eksisterer mellom regnskapsmessige og skattemessige verdier, samt eventuelt ligningsmessig underskudd til fremføring ved utgangen av regnskapsåret. Skatteøkende og skattereduserende midlertidige forskjeller som reverserer eller kan reversere i samme periode er utlignet og nettoført.

Oppføring av utsatt skattefordel på netto skattereduserende forskjeller som ikke er utlignet og underskudd til fremføring, er begrunnet med antatt fremtidig inntjening. Utsatt skattefordel som kan balanseføres og utsatt skatt er oppført netto i balansen.



## Noter til regnskapet 2018

### Note 1 Lønnskostnader, ingen ansatte

Det er ikke utbetalt ytelser til styret eller ledende personer i 2018.

Det er ikke gitt lån/sikkerhetsstillelse til daglig leder, styrets leder eller andre nærstående parter.

### OTP

Selskapet har ingen ansatte og er følgelig ikke pliktet å til å ha tjenestepensjonsordning etter lov om obligatorisk tjenestepensjon.

### Revisor

Kostnadsført honorar til revisor for 2018 utgjør kr 15 625,- ekskl.mva.

Lovpålagt revisjon	15 625
Andre tjenester	0
<b>Sum honorar til revisor</b>	<b>15 625</b>

### Note 2 Skatt

<b>Årets skattekostnad</b>	<b>2018</b>	<b>2017</b>
Resultatført skatt på ordinært resultat:		
Betalbar skatt	0	0
Endring i utsatt skattefordel	-61 950	-65 051
<b>Skattekostnad ordinært resultat</b>	<b>-61 950</b>	<b>-65 051</b>
Skattepliktig inntekt:		
Ordinært resultat før skatt	-286 592	-265 477
Permanente forskjeller	5 000	-5 570
Endring i midlertidige forskjeller	80 110	0
<b>Skattepliktig inntekt</b>	<b>-201 482</b>	<b>-271 047</b>
Betalbar skatt i balansen:		
Betalbar skatt på årets resultat	0	-65 051
Betalbar skatt på mottatt konsernbidrag	0	65 051
<b>Sum betalbar skatt i balansen</b>	<b>0</b>	<b>0</b>

Skatteeffekten av midlertidige forskjeller og underskudd til fremføring som har gitt opphav til utsatt skatt og utsatte skattefordeler, spesifisert på typer av midlertidige forskjeller:

	<b>2018</b>	<b>2017</b>	<b>Endring</b>
Varige driftsmidler	-80 110	0	80 110
<b>Sum</b>	<b>-80 110</b>	<b>0</b>	<b>80 110</b>
Akkumulert fremførbart underskudd	-201 482	0	201 482
<b>Grunnlag for beregning av utsatt skatt</b>	<b>-281 592</b>	<b>0</b>	<b>281 592</b>
<b>Utsatt skattefordel (22 % / 23 %)</b>	<b>-61 950</b>	<b>0</b>	<b>61 950</b>



## Noter til regnskapet 2018

## Note 3 Varige driftsmidler

	Eiendom under utførelse	Tomter, bygninger o.a fast eiendom	Totalt
Anskaffelseskost 01.01	11 167 366	4 989 225	16 156 591
Tilgang	44 934	143 925	188 859
Avgang	0	- 4 989 225	-4 989 225
Overført fra anlegg under utførelse	- 8 510 403	8 510 403	0
<b>Anskaffelseskost 31.12</b>	<b>2 701 897</b>	<b>8 654 328</b>	<b>11 356 225</b>
Akk. av-/nedskrivninger 31.12	0	-172 800	-172 800
<b>Balanseført verdi 31.12</b>	<b>2 701 897</b>	<b>8 481 528</b>	<b>11 183 425</b>
<b>Årets avskrivninger</b>	0	172 800	172 800
Økonomisk levetid	0 år	50 år	

Selskapets eiendom ble i 2017 vurdert som varelager. Fra og med 2018 er eiendommen omklassifisert som eiendom, samt anlegg under utførelse. Anlegg under utførelse består av to seksjoner i Blussuvoll Allè 7B. Resterende seksjoner i bygget har i 2018 blitt overført fra anlegg under utførelse til bygninger, da de er utleieobjekt.

Det er i 2018 solgt en eiendom meg kr 92 690 i gevinst.

## Note 4 Fordringer, gjeld, pantstillelser og garantier m.v

	2018	2017
Fordringer med forfall senere enn ett år	0	0
Langsiktig gjeld med forfall senere enn fem år	0	0
Lånet har løpetid på 2 år fra oktober 2017.		

Gjeld som er sikret ved pant o.l.	2018	2017
Gjeld til kredittinstitusjoner	10 000 000	16 990 000
Øvrig langsiktig gjeld		
<b>Sum</b>	<b>10 000 000</b>	<b>16 990 000</b>

Balanseført verdi av pantsatte eiendeler	2018	2017
Tomter, bygninger o.a fast eiendom	11 183 425	0
Lager av varer og annen beholdning	0	16 156 591
Kundefordringer	8 356	1 430 515
<b>Sum</b>	<b>11 191 781</b>	<b>17 587 106</b>



## Noter til regnskapet 2018

### Note 5 Antall aksjer, aksjeeiere m

<u>Aksjekapital</u>	<u>Antall</u>	<u>Pålydende</u>	<u>Balanseført</u>
Ordinære aksjer	1 000	500	500 000

Aksjekapitalen eies av følgende aksjonærer:

<u>Aksjonærer:</u>	<u>Antall aksjer</u>	<u>Eierandel</u>
T3 Invest AS	1 000	100 %
<b>Sum</b>	<b>1 000</b>	<b>100 %</b>

Selskapet har en aksjeklasse og alle aksjer har lik stemmerett.

### Aksjer eiet av styremedlemmer og daglig leder

Ole Martin Thorvaldsen (via T3 Invest AS)	styrets leder	1 000
---	---------------	-------

### Note 6 Egenkapital

	<u>Aksjekapital</u>	<u>Annen innskutt egenkapital</u>	<u>Udekket tap</u>	<u>Sum egenkapital</u>
Pr. 01.01	500 000	200 426	-200 425	500 001
Årets resultat		-200 426	-24 216	-224 642
<b>Pr 31.12</b>	<b>500 000</b>	<b>0</b>	<b>-224 641</b>	<b>275 359</b>

### Note 7 Mellomværende med selskap i samme konsern

<u>Fordringer</u>	<u>2018</u>	<u>2017</u>
Langsiktige fordringer	0	0

<u>Gjeld</u>	<u>2018</u>	<u>2017</u>
Langsiktig gjeld T3 Eiendom AS	1 144 246	0
Langsiktig gjeld T3 Invest AS	1 086 685	0
Rentekostnader	32 887	0



BDO AS  
Klæbuveien 127B  
7031 Trondheim

## Uavhengig revisors beretning

Til generalforsamlingen i Trines Minde AS

Uttalelse om revisjonen av årsregnskapet

### Konklusjon

---

Vi har revidert årsregnskapet til Trines Minde AS.

Årsregnskapet består av:

- Balanse per 31. desember 2018
- Resultatregnskap for 2018
- Noter til årsregnskapet, herunder et sammendrag av viktige regnskapsprinsipper.

Etter vår mening:

Er årsregnskapet avgitt i samsvar med lov og forskrifter og gir et rettviseende bilde av selskapets finansielle stilling per 31. desember 2018 og av dets resultater for regnskapsåret avsluttet per denne datoen i samsvar med regnskapslovens regler og god regnskapsskikk i Norge.

### Grunnlag for konklusjonen

---

Vi har gjennomført revisjonen i samsvar med lov, forskrift og god revisjonsskikk i Norge, herunder de internasjonale revisjonsstandardene International Standards on Auditing (ISA-ene). Våre oppgaver og plikter i henhold til disse standardene er beskrevet i Revisors oppgaver og plikter ved revisjon av årsregnskapet. Vi er uavhengige av selskapet slik det kreves i lov og forskrift, og har overholdt våre øvrige etiske forpliktelser i samsvar med disse kravene. Etter vår oppfatning er innhentet revisjonsbevis tilstrekkelig og hensiktsmessig som grunnlag for vår konklusjon.

### Styrets ansvar for årsregnskapet

---

Styret (ledelsen) er ansvarlig for å utarbeide årsregnskapet i samsvar med lov og forskrifter, herunder for at det gir et rettviseende bilde i samsvar med regnskapslovens regler og god regnskapsskikk i Norge. Ledelsen er også ansvarlig for slik internkontroll som den finner nødvendig for å kunne utarbeide et årsregnskap som ikke inneholder vesentlig feilinformasjon, verken som følge av misligheter eller utilsiktede feil.

Ved utarbeidelsen av årsregnskapet må ledelsen ta standpunkt til selskapets evne til fortsatt drift og opplyse om forhold av betydning for fortsatt drift. Forutsetningen om fortsatt drift skal legges til grunn for årsregnskapet så lenge det ikke er sannsynlig at virksomheten vil bli avvirket.

### Revisors oppgaver og plikter ved revisjonen av årsregnskapet

---

Vårt mål er å oppnå betryggende sikkerhet for at årsregnskapet som helhet ikke inneholder vesentlig feilinformasjon, verken som følge av misligheter eller utilsiktede feil, og å avgi en revisjonsberetning som inneholder vår konklusjon. Betryggende sikkerhet er en høy grad av sikkerhet, men ingen garanti for at en revisjon utført i samsvar med lov, forskrift og god revisjonsskikk i Norge, herunder ISA-ene, alltid vil avdekke vesentlig feilinformasjon som eksisterer. Feilinformasjon kan oppstå som følge av misligheter eller utilsiktede feil. Feilinformasjon blir vurdert som vesentlig dersom den enkeltvis eller samlet med rimelighet kan forventes å påvirke økonomiske beslutninger som brukerne foretar basert på årsregnskapet.



For videre beskrivelse av revisors oppgaver og plikter vises det til:

<https://revisorforeningen.no/revisjonsberetninger>

#### Uttalelse om øvrige lovmessige krav


##### Konklusjon om registrering og dokumentasjon

---

Basert på vår revisjon av årsregnskapet som beskrevet ovenfor, og kontrollhandlinger vi har funnet nødvendig i henhold til internasjonal standard for attestasjonsoppdrag (ISAE) 3000 «Attestasjonsoppdrag som ikke er revisjon eller forenklet revisorkontroll av historisk finansiell informasjon», mener vi at ledelsen har oppfylt sin plikt til å sørge for ordentlig og oversiktlig registrering og dokumentasjon av selskapets regnskapsopplysninger i samsvar med lov og god bokføringskikk i Norge.

Trondheim, 05. juni 2019

BDO AS



Stig Wærnes  
registrert revisor