



ÅRSREGNSKAPET FOR REGNSKAPSÅRET 2023 - GENERELL INFORMASJON

Enheten

Organisasjonsnummer:	986 041 397
Organisasjonsform:	Aksjeselskap
Foretaksnavn:	PHOENIX US CARS AS
Forretningsadresse:	Ås Industriområde Broen 7 3170 SEM

Regnskapsår

Årsregnskapets periode:	01.01.2023 - 31.12.2023
-------------------------	-------------------------

Konsern

Morselskap i konsern:	Nei
-----------------------	-----

Regnskapsregler

Regler for små foretak benyttet:	Ja
Benyttet ved utarbeidelsen av årsregnskapet til selskapet:	Regnskapslovens alminnelige regler

Årsregnskapet fastsatt av kompetent organ

Bekreftet av representant for selskapet:	Pål Henning Sørensen
Dato for fastsettelse av årsregnskapet:	31.05.2024

Grunnlag for avgivelse

År 2023: Årsregnskapet er elektronisk innlevert
År 2022: Tall er hentet fra elektronisk innlevert årsregnskap fra 2023

Det er ikke krav til at årsregnskapet m.v. som sendes til Regnskapsregisteret er undertegnet. Kontrollen på at dette er utført ligger hos revisor/enhetens øverste organ. Sikkerheten ivaretas ved at innsender har rolle/rettighet for innsending av årsregnskapet via Altinn, og ved at det bekreftes at årsregnskapet er fastsatt av kompetent organ.

Brønnøysundregistrene, 01.07.2025



Resultatregnskap

Beløp i: NOK	Note	2023	2022
RESULTATREGNSKAP			
Inntekter			
Salgsinntekt		39 149 159	42 183 707
Annen driftsinntekt		182 455	105 981
Sum inntekter		39 331 614	42 289 688
Kostnader			
Varekostnad		25 712 279	29 697 915
Lønnskostnad	2	9 122 468	8 527 524
Avskrivning av driftsmidler og immaterielle eiendeler	3	102 200	99 200
Annen driftskostnad	2	3 876 154	3 793 655
Sum kostnader		38 813 100	42 118 293
Driftsresultat		518 514	171 395
Finansinntekter og finanskostnader			
Annen renteinntekt		10 224	33 138
Annen finansinntekt		53 307	588 531
Sum finansinntekter		63 531	621 669
Annen rentekostnad		499 205	231 714
Annen finanskostnad		21 134	
Sum finanskostnader		520 339	231 714
Netto finans		-456 808	389 954
Ordinært resultat før skattekostnad		61 706	561 349
Skattekostnad på resultat	4	15 473	131 364
Ordinært resultat etter skattekostnad		46 233	429 985
Årsresultat	5	46 233	429 985
Årsresultat etter minoritetsinteresser		46 233	429 985
Totalresultat		46 233	429 985



Resultatregnskap

Beløp i: NOK	Note	2023	2022
Overføringer og disponeringer			
Ordinært utbytte		100 000	
Avsatt til annen egenkapital			429 985
Overført fra annen egenkapital		-53 767	
Sum overføringer og disponeringer		46 233	429 985



Balanse

Beløp i: NOK	Note	2023	2022
BALANSE - EIENDELER			
Anleggsmidler			
Immaterielle eiendeler			
Utvikling	3		
Konsesjoner, patenter o.l.	3		
Utsatt skattefordel	4	79 274	18 146
Sum immaterielle eiendeler		79 274	18 146
Varige driftsmidler			
Tomter, bygninger o.a. fast eiendom	3		
Maskiner og anlegg	3	113 043	135 183
Skip og flytende installasjoner	3		
Driftsløsøre, inventar o.a. utstyr	3	471 390	277 655
Sum varige driftsmidler	3	584 433	412 837
Finansielle anleggsmidler			
Lån til foretak i samme konsern	6		
Lån til tilknyttet selskap og felles kontrollert virksomhet	6		
Sum anleggsmidler		663 707	430 983
Omløpsmidler			
Varer			
Sum varer	7	18 553 728	14 823 571
Fordringer			
Kundefordringer		1 728 948	1 829 158
Andre kortsiktige fordringer	6	1 488 446	409 636
Konsernfordringer	6		
Sum fordringer		3 217 394	2 238 794
Bankinnskudd, kontanter og lignende			
Bankinnskudd, kontanter o.l.	8	267 430	2 571 601
Sum bankinnskudd, kontanter og lignende		267 430	2 571 601
Sum omløpsmidler		22 038 552	19 633 967



Balanse

Beløp i: NOK	Note	2023	2022
SUM EIENDELER		22 702 259	20 064 950
BALANSE - EGENKAPITAL OG GJELD			
Egenkapital			
Innskutt egenkapital			
Aksjekapital	5, 9	100 000	100 000
Beholdning av egne aksjer	5, 9		
Overkurs	5		
Annen innskutt egenkapital	5	387 534	387 534
Sum innskutt egenkapital		487 534	487 534
Opptjent egenkapital			
Fond for vurderingsforskjeller	5		
Annen egenkapital	5	2 673 638	2 727 404
Udekket tap	5		
Sum opptjent egenkapital		2 673 638	2 727 404
Sum egenkapital	5	3 161 172	3 214 939
Gjeld			
Langsiktig gjeld			
Utsatt skatt	4		
Annen langsiktig gjeld			
Gjeld til kredittinstitusjoner	7		
Øvrig langsiktig gjeld	6		
Sum langsiktig gjeld		0	0
Kortsiktig gjeld			
Gjeld til kredittinstitusjoner	7	562 136	
Leverandørgjeld	6	445 515	328 144
Betalbar skatt	4	76 601	156 356
Skyldig offentlige avgifter		1 525 024	1 919 012
Kortsiktig konserngjeld	6	14 722 422	8 084 887
Annen kortsiktig gjeld	7	2 209 390	6 361 612



Balanse

Beløp i: NOK	Note	2023	2022
Sum kortsiktig gjeld		19 541 087	16 850 011
 Sum gjeld		 19 541 087	 16 850 011
 SUM EGENKAPITAL OG GJELD		 22 702 259	 20 064 950



Brønnøysundregistrene

ÅRSREGNSKAP FOR REGNSKAPSÅRET 2023 - GENERELL INFORMASJON

Journalnummer: 2024 532982

Enheten

Organisasjonsnummer: 986 041 397
Organisasjonsform: Aksjeselskap
Foretaksnavn: PHOENIX US CARS AS
Forretningsadresse: Ås Industriområde
Broen 7
3170 SEM

Regnskapsår

Årsregnskapets periode: 01.01.2023 - 31.12.2023

Konsern

Morselskap i konsern: Nei

Regnskapsregler

Regler for små foretak benyttet: Ja
Benyttet ved utarbeidelsen av
årsregnskapet til selskapet: Regnskapslovens alminnelige regler

Årsregnskapet fastsatt av kompetent organ

Bekreftet av representant for selskapet: Pål Henning Sørensen
Dato for fastsettelse av årsregnskapet: 31.05.2024

Revisjon

Årsregnskapet er utarbeidet av ekstern
autorisert regnskapsfører: Ja

Grunnlag for avgivelse

År 2023: Årsregnskap er elektronisk innlevert.
År 2022: Tall er hentet fra elektronisk innlevert årsregnskap fra 2023.

Det er ikke krav til at årsregnskapet m.v. som sendes til Regnskapsregisteret er undertegnet. Kontrollen på at dette er utført ligger hos revisor/enhetens øverste organ. Sikkerheten ivaretas ved at innsender har rolle/rettighet for innsending av årsregnskapet via Altinn, og ved at det bekreftes at årsregnskapet er fastsatt av kompetent organ.

Brønnøysundregistrene, 27.06.2024



Organisasjonsnr: 986 041 397
PHOENIX US CARS AS

RESULTATREGNSKAP

Beløp i: NOK	Note	2023	2022
RESULTATREGNSKAP			
Inntekter			
Salgsinntekt		39 149 159	42 183 707
Annen driftsinntekt		182 455	105 981
Sum inntekter		39 331 614	42 289 688
Kostnader			
Varekostnad		25 712 279	29 697 915
Lønnskostnad	2	9 122 468	8 527 524
Avskrivning av driftsmidler og immaterielle eiendeler	3	102 200	99 200
Annen driftskostnad	2	3 876 154	3 793 655
Sum kostnader		38 813 100	42 118 293
Driftsresultat		518 514	171 395
Finansinntekter og finanskostnader			
Annen renteinntekt		10 224	33 138
Annen finansinntekt		53 307	588 531
Sum finansinntekter		63 531	621 669
Annen rentekostnad		499 205	231 714
Annen finanskostnad		21 134	
Sum finanskostnader		520 339	231 714
Netto finans		-456 808	389 954
Ordinært resultat før skattekostnad			
Skattekostnad på resultat	4	15 473	131 364
Ordinært resultat etter skattekostnad		46 233	429 985
Årsresultat	5	46 233	429 985
Årsresultat etter minoritetsinteresser		46 233	429 985
Totalresultat		46 233	429 985
Overføringer og disponeringer			
Ordinært utbytte		100 000	
Avsatt til annen egenkapital			429 985
Overført fra annen egenkapital		-53 767	



Sum overføringer og
disponeringer

46 233

429 985



Organisasjonsnr: 986 041 397
PHOENIX US CARS AS

BALANSE

Beløp i: NOK	Note	2023	2022
BALANSE - EIENDELER			
Anleggsmidler			
Immaterielle eiendeler			
Utvikling	3		
Konsesjoner, patenter o.l.	3		
Utsatt skattefordel	4	79 274	18 146
Sum immaterielle eiendeler		79 274	18 146
Varige driftsmidler			
Tomter, bygninger o.a.			
fast eiendom	3		
Maskiner og anlegg	3	113 043	135 183
Skip og flytende installasjoner	3		
Driftsløsøre, inventar o. a. utstyr	3	471 390	277 655
Sum varige driftsmidler	3	584 433	412 837
Finansielle anleggsmidler			
Lån til foretak i samme konsern			
	6		
Lån til tilknyttet selskap og felles kontrollert virksomhet			
	6		
Sum anleggsmidler		663 707	430 983
Omløpsmidler			
Varer			
Sum varer	7	18 553 728	14 823 571
Fordringer			
Kundefordringer		1 728 948	1 829 158
Andre kortsiktige fordringer	6	1 488 446	409 636
Konsernfordringer	6		
Sum fordringer		3 217 394	2 238 794
Bankinnskudd, kontanter og lignende			
Bankinnskudd, kontanter o. l.			
	8	267 430	2 571 601
Sum bankinnskudd, kontanter og lignende		267 430	2 571 601
Sum omløpsmidler		22 038 552	19 633 967
SUM EIENDELER		22 702 259	20 064 950



BALANSE - EGENKAPITAL OG GJELD

Egenkapital

Innskutt egenkapital

Aksjekapital	5, 9	100 000	100 000
Beholdning av egne aksjer	5, 9		
Overkurs	5		
Annen innskutt egenkapital	5	387 534	387 534
Sum innskutt egenkapital		487 534	487 534

Opptjent egenkapital

Fond for vurderingsforskjeller	5		
Annen egenkapital	5	2 673 638	2 727 404
Udekket tap	5		
Sum opptjent egenkapital		2 673 638	2 727 404

Sum egenkapital 5 3 161 172 3 214 939

Gjeld

Langsiktig gjeld

Utsatt skatt	4		
Annen langsiktig gjeld			
Gjeld til kredittinstitusjoner	7		
Øvrig langsiktig gjeld	6		
Sum langsiktig gjeld		0	0

Kortsiktig gjeld

Gjeld til kredittinstitusjoner	7	562 136	
Leverandørgjeld	6	445 515	328 144
Betalbar skatt	4	76 601	156 356
Skyldig offentlige avgifter		1 525 024	1 919 012
Kortsiktig konserngjeld	6	14 722 422	8 084 887
Annen kortsiktig gjeld	7	2 209 390	6 361 612
Sum kortsiktig gjeld		19 541 087	16 850 011

Sum gjeld 19 541 087 16 850 011

SUM EGENKAPITAL OG GJELD 22 702 259 20 064 950



Organisasjonsnr: 986 041 397
PHOENIX US CARS AS

NOTEOPPLYSNINGER - SELSKAP - alle poster oppgitt i hele tall

Note

Antall årsverk i regnskapsåret
13.00

<u>Sum</u>	<u>Beløp</u>
<u>Balanseført verdi 31.12.</u>	<u>Varige driftsmidler Immaterielle eiend.</u>

Konsernregnskap

Morselskapet sitt navn

Forretningskontor for morselskapet

Begrunnelse for at datterselskap er utelatt fra konsolideringen

<u>Samlet beløp - tilknyttet selskap</u>	<u>Årets</u>	<u>Fjorårets</u>
--	--------------	------------------

<u>Samlet beløp - foretak i samme konsern</u>	<u>Årets</u>	<u>Fjorårets</u>
---	--------------	------------------

<u>Samlet beløp - foretak i samme konsern</u>	<u>Årets</u>	<u>Fjorårets</u>
---	--------------	------------------

<u>Samlet beløp - felles kontrollert virksomhet</u>	<u>Årets</u>	<u>Fjorårets</u>
---	--------------	------------------

<u>Pantstillelse</u>	<u>Beløp</u>
----------------------	--------------

<u>Beholdning av egne aksjer</u>	<u>Antall</u>	<u>Pålydende</u>	<u>Andel av aksjek.</u>
----------------------------------	---------------	------------------	-------------------------



	BankID Signing Trond Arne Crame 2024-06-03
	BankID Signing Trond Oskar Edh 2024-06-03
	BankID Signing Pål Henning Sørensen 2024-06-03



Årsregnskap 2023

Phoenix Us Cars AS

Resultatregnskap
Balanse
Noter til regnskapet



Org.nr.: 986 041 397



BankID Signing
Trond Arne Crame
2024-06-03

BankID Signing
Trond Oskar Eoh
2024-06-03

BankID Signing
Pål Henning Sørensen
2024-06-03

RESULTATREGNSKAP

PHOENIX US CARS AS

DRIFTSINNEKTER OG DRIFTSKOSTNADER	Note	2023	2022
Salgsinntekt		39 149 159	42 183 707
Annen driftsinntekt		182 455	105 981
Sum driftsinntekter		39 331 614	42 289 688
Varekostnad		25 712 279	29 697 915
Lønnskostnad	2	9 122 468	8 527 524
Avskrivning av driftsmidler og immaterielle eiendeler	3	102 200	99 200
Annen driftskostnad	2	3 876 154	3 793 655
Sum driftskostnader		38 813 100	42 118 293
Driftsresultat		518 514	171 395
FINANSINNEKTER OG FINANSKOSTNADER			
Annen renteinntekt		10 224	33 138
Annen finansinntekt		53 307	588 531
Annen rentekostnad		499 205	231 714
Annen finanskostnad		21 134	0
Resultat av finansposter		-456 808	389 954
Resultat før skattekostnad		61 706	561 349
Skattekostnad på resultat	4	15 473	131 364
Resultat		46 233	429 985
Årsresultat	5	46 233	429 985
OVERFØRINGER			
Tilleggsutbytte		100 000	0
Avsatt til annen egenkapital		0	429 985
Overført fra annen egenkapital		53 767	0
Sum overføringer		46 233	429 985



BankID Signing
Trond Arne Crame
2024-06-03

BankID Signing
Trond Oskar Eoh
2024-06-03

BankID Signing
Pål Henning Sørensen
2024-06-03

BALANSE

PHOENIX US CARS AS

EIENDELER	Note	2023	2022
ANLEGGSMIDLER			
IMMATERIELLE EIENDELER			
Utsatt skattefordel	4	79 274	18 146
Sum immaterielle eiendeler		79 274	18 146
VARIGE DRIFTSMIDLER			
Maskiner og anlegg	3	113 043	135 183
Driftsløsøre, inventar o.a. utstyr	3	471 390	277 655
Sum varige driftsmidler	3	584 433	412 837
Sum anleggsmidler		663 707	430 983
OMLØPSMIDLER			
Lager av varer og annen beholdning	7	18 553 728	14 823 571
FORDRINGER			
Kundefordringer		1 728 948	1 829 158
Andre kortsiktige fordringer	6	1 488 446	409 636
Sum fordringer		3 217 394	2 238 794
Bankinnskudd, kontanter o.l.	8	267 430	2 571 601
Sum omløpsmidler		22 038 552	19 633 967
Sum eiendeler		22 702 259	20 064 950



BankID Signing
Trond Arne Crame
2024-06-03

BankID Signing
Trond Oskar Edh
2024-06-03

BankID Signing
Pål Henning Sørensen
2024-06-03

BALANSE

PHOENIX US CARS AS

EGENKAPITAL OG GJELD	Note	2023	2022
EGENKAPITAL			
INNSKUTT EGENKAPITAL			
Aksjekapital	5, 9	100 000	100 000
Annen innskutt egenkapital	5	387 534	387 534
Sum innskutt egenkapital		487 534	487 534
OPPTJENT EGENKAPITAL			
Annen egenkapital	5	2 673 638	2 727 404
Sum opptjent egenkapital		2 673 638	2 727 404
Sum egenkapital	5	3 161 172	3 214 939
GJELD			
KORTSIKTIG GJELD			
Gjeld til kredittinstitusjoner	7	562 136	0
Leverandørgjeld	6	445 515	328 144
Betalbar skatt	4	76 601	156 356
Skyldig offentlige avgifter		1 525 024	1 919 012
Konserngjeld	6	14 722 422	8 084 887
Annen kortsiktig gjeld	7	2 209 390	6 361 612
Sum kortsiktig gjeld		19 541 087	16 850 011
Sum gjeld		19 541 087	16 850 011
Sum egenkapital og gjeld		22 702 259	20 064 950

Sem, 31.05.2024
Styret i Phoenix Us Cars AS


Trond Arne Crame
Styreleder


Pål Henning Sørensen
Styremedlem/daglig leder

Trond Oskar Edh
Styremedlem



NOTER TIL ÅRSREGNSKAPET 2023

 BankID Signing
Trond Arne Crame
2024-06-03

 BankID Signing
Trond Oskar Edh
2024-06-03

 BankID Signing
Pål Henning Sørensen
2024-06-03

Note 1 Regnskapsprinsipper

Årsregnskapet er satt opp i samsvar med regnskapsloven og NRS 8 - God regnskapsskikk for små foretak.

DRIFTSINNTEKTER

Inntektsføring ved salg av varer skjer på leveringstidspunktet. Tjenester inntektsføres etter hvert som de leveres.

SKATT

Skattekostnaden i resultatregnskapet omfatter både periodens betalbare skatt og endring i utsatt skatt. Utsatt skatt er beregnet med 22% på grunnlag av de midlertidige forskjeller som eksisterer mellom regnskapsmessige og skattemessige verdier, samt ligningsmessig underskudd til fremføring ved utgangen av regnskapsåret. Skatteøkende og skattereduserende midlertidige forskjeller som reverserer eller kan reverseres i samme periode er utlignet og nettoført.

KLASSIFISERING OG VURDERING AV ANLEGGSMIDLER

Anleggsmidler omfatter eiendeler bestemt til varig eie og bruk. Anleggsmidler er vurdert til anskaffelseskost. Varige driftsmidler balanseføres og avskrives over driftsmidlets økonomiske levetid. Varige driftsmidler nedskrives til gjenvinnbart beløp ved verdifall som forventes ikke å være forbigående. Gjenvinnbart beløp er det høyeste av netto salgsverdi og verdi i bruk. Verdi i bruk er nåverdi av fremtidige kontantstrømmer knyttet til eiendelen. Nedskrivningen reverseres når grunnlaget for nedskrivningen ikke lenger er til stede.

KLASSIFISERING OG VURDERING AV OMLØPSMIDLER

Omløpsmidler og kortsiktig gjeld omfatter normalt poster som forfaller til betaling innen ett år etter balansedagen, samt poster som knytter seg til varekretsløpet. Omløpsmidler vurderes til laveste verdi av anskaffelseskost og virkelig verdi.

VARER


Varer er vurdert til det laveste av anskaffelseskost og netto salgsverdi.


FORDRINGER

Kundefordringer og andre fordringer oppføres til pålydende etter fradrag for avsetning til forventet tap. Avsetning til tap gjøres på grunnlag av en individuell vurdering av de enkelte fordringene.



NOTER TIL ÅRSREGNSKAPET 2023

 BankID Signing
Trond Arne Crame
2024-06-03

 BankID Signing
Trond Oskar Edh
2024-06-03

 BankID Signing
Pål Henning Sørensen
2024-06-03

Note 2 Lønnskostnader og ytelser, godtgjørelser til daglig leder, styret og revisor

Lønnskostnader

	2023	2022
Lønninger	7 332 943	6 878 568
Arbeidsgiveravgift	1 117 407	1 071 247
Pensjonskostnader	552 693	516 112
Andre ytelser	119 424	61 597
Sum	9 122 468	8 527 524

Selskapet har i 2023 sysselsatt 13 årsverk.

PENSJONSFORPLIKTELSE


Selskapet er pliktig til å ha tjenestepensjonsordning etter lov om obligatorisk tjenestepensjon. Selskapets pensjonsordninger tilfredsstiller kravene i denne lov.


Note 3 Anleggsmidler

	Maskiner og anlegg	Driftsløsøre, inventar ol.	Sum
Anskaffelseskost pr. 01.01.23	699 435	1 699 710	2 399 146
+ Tilgang kjøpte driftsmidler	33 160	240 635	273 795
- Avgang i året		65 208	65 208
= Anskaffelseskost 31.12.23	732 596	1 875 137	2 607 733
Akkumulerte avskrivninger 31.12.23	619 553	1 403 748	2 023 300
= Bokført verdi 31.12.23	113 043	471 390	584 432
Årets ordinære avskrivninger	55 300	46 900	102 200
Økonomisk levetid	3-5 år	3-7 år	
Avskrivningsplan		saldo 20%	



NOTER TIL ÅRSREGNSKAPET 2023

 BankID Signing
Trond Arne Crame
2024-06-03

 BankID Signing
Trond Oskar Edh
2024-06-03

 BankID Signing
Pål Henning Sørensen
2024-06-03

Note 4 Skatt

Årets skattekostnad	2023	2022
Resultatført skatt på ordinært resultat:		
Betalbar skatt	76 601	156 356
Endring i utsatt skattefordel	-61 128	-24 992
Skattekostnad ordinært resultat	15 473	131 364
Skattepliktig inntekt:		
Resultat før skatt	61 706	561 349
Permanente forskjeller	8 627	35 757
Endring i midlertidige forskjeller	277 853	113 601
Skattepliktig inntekt	348 186	710 707
Betalbar skatt i balansen:		
Betalbar skatt på årets resultat	76 601	156 356
Sum betalbar skatt i balansen	76 601	156 356

Skatteeffekten av midlertidige forskjeller som har gitt opphav til utsatt skatt og utsatte skattefordeler, spesifisert på typer av midlertidige forskjeller

	2023	2022	Endring
Varige driftsmidler	747	17 267	16 521
Fordringer	-361 082	-99 750	261 332
Sum	-360 336	-82 483	277 853
Grunnlag for utsatt skattefordel	-360 336	-82 483	277 853
Utsatt skattefordel (22 %)	-79 274	-18 146	61 128


Note 5 Egenkapital

	Aksjekapital	Annen innskutt egenkapital	Annen egenkapital	Sum egenkapital
Pr. 31.12.2022	100 000	387 534	2 727 404	3 214 939
Pr 01.01.2023	100 000	387 534	2 727 404	3 214 939
Årets resultat			46 233	46 233
Tilleggsutbytte			-100 000	-100 000
Pr. 31.12.2023	100 000	387 534	2 673 638	3 161 172



NOTER TIL ÅRSREGNSKAPET 2023

 BankID Signing
Trond Arne Crame
2024-06-03

 BankID Signing
Trond Oskar Edh
2024-06-03

 BankID Signing
Pål Henning Sørensen
2024-06-03

Note 6 Mellomværende med selskap i samme konsern m.v.

	Leverandørgjeld		Annen kortsiktig gjeld	
	2023	2022	2023	2022
Foretak i samme konsern	0	0	14 722 422	8 084 887
Sum	0	0	14 722 422	8 084 887

Note 7 Fordringer og gjeld

	2023	2022
Gjeld sikret ved pant	219 863	2 970 162
Pantsatte eiendeler:		
Varer	18 553 728	14 823 571
Sum	18 553 728	14 823 571


Note 8 Bankinnskudd


Innestående midler på skattetrekkkonto (bundne midler) er på kr. 256 515.

Bevilget kassekreditt utgjør kr 7 770 000.



NOTER TIL ÅRSREGNSKAPET 2023

 BankID Signing
Trond Arne Crame
2024-06-03

 BankID Signing
Trond Oskar Edh
2024-06-03

 BankID Signing
Pål Henning Sørensen
2024-06-03

Note 9 Aksjonærer

AKSJEKAPITALEN I PHOENIX US CARS AS PR. 31.12 BESTÅR AV:

	Antall	Pålydende	Bokført
Ordinære aksjer	100	1 000,0	100 000
Sum	100		100 000

EIERSTRUKTUR

Aksjonærer i % pr. 31.12:

	Ordinære	Eierandel	Stemmeandel
Roadmaster Invest As	80	80,0	80,0
Pål Henning Sørensen	20	20,0	20,0
Totalt antall aksjer	100	100,0	100,0

AKSJER EIET AV MEDLEMMER I STYRET OG DAGLIG LEDER:

Navn	Verv	Ordinære	Eierandel
Pål Henning Sørensen	Styremedlem/daglig leder	20	20
Totalt antall aksjer		20	20

Roadmaster Invest AS eies 100 % av styremedlem Trond Oskar Edh.



ÅSVANG & CO
STATSAUTORISERTE
REVISORER

Til generalforsamlingen i Phoenix Us Cars AS

Uavhengig revisors beretning

Konklusjon

Vi har revidert årsregnskapet for Phoenix Us Cars AS som viser et overskudd på kr 46 233. Årsregnskapet består av balanse per 31. desember 2023, resultatregnskap for regnskapsåret avsluttet per denne datoen og noter til årsregnskapet, herunder et sammendrag av viktige regnskapsprinsipper.

Etter vår mening

- oppfyller årsregnskapet gjeldende lovkrav, og
- gir årsregnskapet et rettviseende bilde av selskapets finansielle stilling per 31. desember 2023 og av dets resultater for regnskapsåret avsluttet per denne datoen i samsvar med regnskapslovens regler og god regnskapsskikk i Norge.

Grunnlag for konklusjonen

Vi har gjennomført revisjonen i samsvar med International Standards on Auditing (ISA-ene). Våre oppgaver og plikter i henhold til disse standardene er beskrevet nedenfor under "Revisors oppgaver og plikter ved revisjonen av årsregnskapet". Vi er uavhengige av selskapet i samsvar med kravene i relevante lover og forskrifter i Norge og International Code of Ethics for Professional Accountants (inkludert internasjonale uavhengighetsstandarder) utstedt av International Ethics Standards Board for Accountants (IESBA-reglene), og vi har overholdt våre øvrige etiske forpliktelser i samsvar med disse kravene. Innhentet revisjonsbevis er etter vår vurdering tilstrekkelig og hensiktsmessig som grunnlag for vår konklusjon.

Ledelsens ansvar for årsregnskapet

Styret og daglig leder (ledelsen) er ansvarlige for å utarbeide årsregnskapet og for at det gir et rettviseende bilde i samsvar med regnskapslovens regler og god regnskapsskikk i Norge. Ledelsen er også ansvarlig for slik intern kontroll som den finner nødvendig for å kunne utarbeide et årsregnskap som ikke inneholder vesentlig feilinformasjon, verken som følge av misligheter eller utilsiktede feil.

Ved utarbeidelsen av årsregnskapet må ledelsen ta standpunkt til selskapets evne til fortsatt drift og opplyse om forhold av betydning for fortsatt drift. Forutsetningen om fortsatt drift skal legges til grunn for årsregnskapet så lenge det ikke er sannsynlig at virksomheten vil bli avvirket.

Revisors oppgaver og plikter ved revisjonen av årsregnskapet

Vårt mål er å oppnå betryggende sikkerhet for at årsregnskapet som helhet ikke inneholder vesentlig feilinformasjon, verken som følge av misligheter eller utilsiktede feil, og å avgi en revisjonsberetning som inneholder vår konklusjon. Betryggende sikkerhet er en høy grad av sikkerhet, men ingen garanti for at en revisjon utført i samsvar med ISA-ene, alltid vil avdekke vesentlig feilinformasjon.

Adresse
Revisjonsfirmaet Åsvang & Co AS
Kilengaten 1
3117 Tønsberg

Telefon
33 30 00 80
E-post
revisjonsfirmaet@asvang.no

Foretaksnummer
987 679 026 MVA
Hjemmeside
www.aasvang.no

Medlemmer av
[Den norske Revisorforening](#)

side 1 av 2



ÅSVANG & CO
STATSAUTORISERTE
REVISORER

Feilinformasjon kan oppstå som følge av misligheter eller utilsiktede feil. Feilinformasjon er å anse som vesentlig dersom den enkeltvis eller samlet med rimelighet kan forventes å påvirke de økonomiske beslutningene som brukerne foretar på grunnlag av årsregnskapet.

For videre beskrivelse av revisors oppgaver og plikter vises det til:
<https://revisorforeningen.no/revisjonsberetninger>

Tønsberg, 31.05.2024
Revisjonsfirmaet Åsvang & Co AS

Birger Hanto
Statsautorisert revisor

(Elektronisk signert)