



## ÅRSREGNSKAPET FOR REGNSKAPSÅRET 2019 - GENERELL INFORMASJON

### Enheten

Organisasjonsnummer: 989 188 011  
Organisasjonsform: Aksjeselskap  
Foretaksnavn: FLT HOLDING AS  
Forretningsadresse: Stangenes  
4639 KRISTIANSAND S

### Regnskapsår

Årsregnskapets periode: 01.01.2019 - 31.12.2019

### Konsern

Mørselskap i konsern: Ja  
Konsernregnskap lagt ved: Ja

### Regnskapsregler

Regler for små foretak benyttet: Ja  
Benyttet ved utarbeidelsen av årsregnskapet til selskapet: Regnskapslovens alminnelige regler  
Benyttet ved utarbeidelsen av årsregnskapet til konsernet: Regnskapslovens alminnelige regler

### Årsregnskapet fastsatt av kompetent organ

Bekreftet av representant for selskapet: Frank Mykjåland  
Dato for fastsettelse av årsregnskapet: 01.07.2020

### Grunnlag for avgivelse

År 2019: Årsregnskapet er elektronisk innlevert  
År 2018: Tall er hentet fra elektronisk innlevert årsregnskap fra 2019

*Det er ikke krav til at årsregnskapet m.v. som sendes til Regnskapsregisteret er undertegnet. Kontrollen på at dette er utført ligger hos revisor/enhetens øverste organ. Sikkerheten ivaretas ved at innsender har rolle/rettighet for innsending av årsregnskapet via Altinn, og ved at det bekreftes at årsregnskapet er fastsatt av kompetent organ.*

Brønnøysundregistrene, 09.06.2021



## Resultatregnskap

Beløp i: NOK	Note	2019	2018
<b>RESULTATREGNSKAP</b>			
<b>Inntekter</b>			
Salgsinntekt		1 440 000	1 120 000
<b>Sum inntekter</b>		<b>1 440 000</b>	<b>1 120 000</b>
<b>Kostnader</b>			
Lønnskostnad	5	1 881 295	1 795 610
Annen driftskostnad	5	75 418	115 153
<b>Sum kostnader</b>		<b>1 956 713</b>	<b>1 910 763</b>
<b>Driftsresultat</b>		<b>-516 713</b>	<b>-790 763</b>
<b>Finansinntekter og finanskostnader</b>			
Inntekt på investering i datterselskap			10 992 000
Annen renteinntekt		35 791	41 444
Annen finansinntekt	9	16 435 974	2 646 012
<b>Sum finansinntekter</b>		<b>16 471 765</b>	<b>13 679 456</b>
Annen rentekostnad		6 356	2 028
Annen finanskostnad	9	12 032 434	1 958 861
<b>Sum finanskostnader</b>		<b>12 038 790</b>	<b>1 960 889</b>
<b>Netto finans</b>		<b>4 432 975</b>	<b>11 718 567</b>
<b>Ordinært resultat før skattekostnad</b>		<b>3 916 262</b>	<b>10 927 804</b>
Skattekostnad på ordinært resultat	7	162 195	-11 207
<b>Ordinært resultat etter skattekostnad</b>		<b>3 754 067</b>	<b>10 939 011</b>
<b>Årsresultat</b>		<b>3 754 067</b>	<b>10 939 011</b>
<b>Årsresultat etter minoritetsinteresser</b>		<b>3 754 067</b>	<b>10 939 011</b>
<b>Totalresultat</b>		<b>3 754 067</b>	<b>10 939 011</b>
<b>Overføringer og disponeringer</b>			
Utbytte		4 000 000	6 000 000



## Resultatregnskap

<b>Beløp i: NOK</b>	<b>Note</b>	<b>2019</b>	<b>2018</b>
Avsatt til annen egenkapital			4 939 011
Overført fra annen egenkapital		-245 933	
<b>Sum overføringer og disponeringer</b>		<b>3 754 067</b>	<b>10 939 011</b>



## Balanse

Beløp i: NOK	Note	2019	2018
<b>BALANSE - EIENDELER</b>			
<b>Anleggsmidler</b>			
<b>Immaterielle eiendeler</b>			
Utsatt skattefordel			11 207
<b>Sum immaterielle eiendeler</b>			<b>11 207</b>
<b>Finansielle anleggsmidler</b>			
Investering i datterselskap	8	17 724 000	17 724 000
Investering i annet foretak i samme konsern	1, 8		
Lån til foretak i samme konsern	4		
Investeringer i tilknyttet selskap	1	10 455 328	10 445 328
Lån til tilknyttet selskap og felles kontrollert virksomhet	4	2 850 000	
Investeringer i aksjer og andeler	1	13 619 205	8 966 267
Obligasjoner og andre fordringer	1	3 281 490	3 112 490
<b>Sum finansielle anleggsmidler</b>		<b>47 930 023</b>	<b>40 248 085</b>
<b>Sum anleggsmidler</b>		<b>47 930 023</b>	<b>40 259 292</b>
<b>Omløpsmidler</b>			
<b>Varer</b>			
<b>Fordringer</b>			
Kundefordringer		290 001	106 250
Andre kortsiktige fordringer	1		10 992 000
<b>Sum fordringer</b>		<b>290 001</b>	<b>11 098 250</b>
<b>Investeringer</b>			
Aksjer og andeler i foretak i samme konsern	1, 8, 9		
Markedsbaserte aksjer	1, 9	16 738 662	8 548 410
Markedsbaserte obligasjoner	9		
Andre markedsbaserte finansielle instrumenter	9	14 974 638	25 505 965
Andre finansielle instrumenter	9		
<b>Sum investeringer</b>	9	<b>31 713 300</b>	<b>34 054 375</b>
<b>Bankinnskudd, kontanter og lignende</b>			
Bankinnskudd, kontanter o.l.	6	1 907 088	525 723



## Balanse

Beløp i: NOK	Note	2019	2018
<b>Sum bankinnskudd, kontanter og lignende</b>		<b>1 907 088</b>	<b>525 723</b>
<b>Sum omløpsmidler</b>		<b>33 910 389</b>	<b>45 678 348</b>
<b>SUM EIENDELER</b>		<b>81 840 412</b>	<b>85 937 640</b>
<b>BALANSE - EGENKAPITAL OG GJELD</b>			
<b>Egenkapital</b>			
<b>Innskutt egenkapital</b>			
Aksjekapital	2, 3	1 373 909	1 373 909
<b>Sum innskutt egenkapital</b>		<b>1 373 909</b>	<b>1 373 909</b>
<b>Opptjent egenkapital</b>			
Annen egenkapital	3	75 904 361	76 150 294
<b>Sum opptjent egenkapital</b>		<b>75 904 361</b>	<b>76 150 294</b>
<b>Sum egenkapital</b>		<b>77 278 270</b>	<b>77 524 203</b>
<b>Gjeld</b>			
<b>Langsiktig gjeld</b>			
Utsatt skatt	7		
<b>Annen langsiktig gjeld</b>			
<b>Sum langsiktig gjeld</b>		<b>0</b>	<b>0</b>
<b>Kortsiktig gjeld</b>			
Betalbar skatt	7	150 988	
Skyldig offentlige avgifter		239 697	253 719
Utbytte		4 000 000	6 000 000
Annen kortsiktig gjeld	4	171 457	2 159 718
<b>Sum kortsiktig gjeld</b>		<b>4 562 142</b>	<b>8 413 437</b>
<b>Sum gjeld</b>		<b>4 562 142</b>	<b>8 413 437</b>
<b>SUM EGENKAPITAL OG GJELD</b>		<b>81 840 412</b>	<b>85 937 640</b>



## Konsernets resultatregnskap

Beløp i: NOK	Note	2019	2018
<b>RESULTATREGNSKAP</b>			
<b>Inntekter</b>			
Salgsinntekt	9	189 598 436	184 346 387
<b>Sum inntekter</b>		<b>189 598 436</b>	<b>184 346 387</b>
<b>Kostnader</b>			
Varekostnad	7	104 451 123	99 361 954
Lønnskostnad	2	26 520 073	24 620 346
Avskrivning av driftsmidler og immaterielle eiendeler	3	714 928	762 483
Annen driftskostnad	2	30 432 044	33 211 958
<b>Sum kostnader</b>		<b>162 118 168</b>	<b>157 956 741</b>
<b>Driftsresultat</b>		<b>27 480 268</b>	<b>26 389 646</b>
<b>Finansinntekter og finanskostnader</b>			
Inntekt på investering i tilknyttet selskap		83 172	
Annen renteinntekt		597 129	384 154
Annen finansinntekt		19 609 714	4 233 561
<b>Sum finansinntekter</b>		<b>20 290 015</b>	<b>4 617 715</b>
Verdireduksjon markedsbaserte omløpsmidler		12 032 434	908 125
Nedskrivning av andre finansielle anleggsmidler			-180 000
Annen rentekostnad		1 030 534	732 362
Annen finanskostnad		2 538 803	2 230 364
<b>Sum finanskostnader</b>		<b>15 601 771</b>	<b>3 690 851</b>
<b>Netto finans</b>		<b>4 688 244</b>	<b>926 864</b>
<b>Ordinært resultat før skattekostnad</b>		<b>32 168 512</b>	<b>27 316 510</b>
Skattekostnad på ordinært resultat	5	6 329 756	6 917 288
<b>Ordinært resultat etter skattekostnad</b>		<b>25 838 756</b>	<b>20 399 222</b>
<b>Årsresultat</b>		<b>25 838 756</b>	<b>20 399 222</b>
Minoritetsinteresser		-48 942	-82 782
<b>Årsresultat etter minoritetsinteresser</b>		<b>25 887 698</b>	<b>20 482 004</b>



## Konsernets resultatregnskap

<b>Beløp i: NOK</b>	<b>Note</b>	<b>2019</b>	<b>2018</b>
<b>Totalresultat</b>		<b>25 887 698</b>	<b>20 482 004</b>
<b>Overføringer og disponeringer</b>			
Utbytte		4 000 000	10 008 000
Avsatt til annen egenkapital		21 887 698	10 474 004
<b>Sum overføringer og disponeringer</b>		<b>25 887 698</b>	<b>20 482 004</b>



## Konsernets balanse

Beløp i: NOK	Note	2019	2018
<b>BALANSE - EIENDELER</b>			
<b>Anleggsmidler</b>			
<b>Immaterielle eiendeler</b>			
Utsatt skattefordel	5	1 162 791	1 196 686
<b>Sum immaterielle eiendeler</b>		<b>1 162 791</b>	<b>1 196 686</b>
<b>Varige driftsmidler</b>			
Påkostning leid bygg		1 041 829	1 141 930
Driftsløsøre, inventar o.a. utstyr		1 600 562	1 152 286
<b>Sum varige driftsmidler</b>	3	<b>2 642 391</b>	<b>2 294 216</b>
<b>Finansielle anleggsmidler</b>			
Investeringer i tilknyttet selskap	6, 8	20 158 252	15 495 314
Lån til tilknyttet selskap og felles kontrollert virksomhet		3 600 000	
Investeringer i aksjer og andeler	8	34 141 780	36 693 859
<b>Sum finansielle anleggsmidler</b>		<b>57 900 032</b>	<b>52 189 173</b>
<b>Sum anleggsmidler</b>		<b>61 705 214</b>	<b>55 680 075</b>
<b>Omløpsmidler</b>			
<b>Varer</b>			
<b>Sum varer</b>	6	<b>42 758 033</b>	<b>45 084 031</b>
<b>Fordringer</b>			
Kundefordringer		4 892 875	15 802 990
Andre fordringer		6 986 455	11 919 012
<b>Sum fordringer</b>		<b>11 879 330</b>	<b>27 722 002</b>
<b>Investeringer</b>			
Markedsbaserte aksjer		1 487 801	1 276 797
<b>Sum investeringer</b>		<b>1 487 801</b>	<b>1 276 797</b>
<b>Bankinnskudd, kontanter og lignende</b>			
Bankinnskudd, kontanter o.l.	4	55 800 845	32 838 133
<b>Sum bankinnskudd, kontanter og lignende</b>		<b>55 800 845</b>	<b>32 838 133</b>



## Konsernets balanse

Beløp i: NOK	Note	2019	2018
Sum omløpsmidler		111 926 009	106 920 963
<b>SUM EIENDELER</b>		<b>173 631 223</b>	<b>162 601 038</b>
<b>BALANSE - EGENKAPITAL OG GJELD</b>			
<b>Egenkapital</b>			
<b>Innskutt egenkapital</b>			
Aksjekapital	11	1 373 909	1 373 909
<b>Sum innskutt egenkapital</b>	10	<b>1 373 909</b>	<b>1 373 909</b>
<b>Opptjent egenkapital</b>			
Annen egenkapital		115 835 668	93 883 087
<b>Sum opptjent egenkapital</b>	10	<b>115 835 668</b>	<b>93 883 087</b>
Minoritetsinteresser	10	2 908 582	3 072 399
<b>Sum egenkapital</b>	10	<b>120 118 159</b>	<b>98 329 395</b>
<b>Gjeld</b>			
<b>Langsiktig gjeld</b>			
Utsatt skatt	5		
<b>Annen langsiktig gjeld</b>			
Gjeld til kredittinstitusjoner	6	8 327 489	9 413 385
<b>Sum annen langsiktig gjeld</b>		<b>8 327 489</b>	<b>9 413 385</b>
<b>Sum langsiktig gjeld</b>		<b>8 327 489</b>	<b>9 413 385</b>
<b>Kortsiktig gjeld</b>			
Gjeld til kredittinstitusjoner		19 758 318	15 029 841
Leverandørgjeld		5 962 791	12 476 622
Betalbar skatt	5	6 295 595	6 265 418
Skyldig offentlige avgifter		5 002 342	4 831 785
Utbytte		4 000 000	10 008 000
Annen kortsiktig gjeld		4 166 529	6 246 593
<b>Sum kortsiktig gjeld</b>		<b>45 185 575</b>	<b>54 858 259</b>



## Konsernets balanse

<b>Beløp i: NOK</b>	<b>Note</b>	<b>2019</b>	<b>2018</b>
Sum gjeld		53 513 064	64 271 644
<b>SUM EGENKAPITAL OG GJELD</b>		<b>173 631 223</b>	<b>162 601 038</b>



# Konsernregnskap 2019

## FLT Holding AS

org. nr. 989 188 011

Årsberetning  
Resultatregnskap  
Balanse  
Kontantstrømpoppstilling  
Noter



## Årsberetning 2019 FLT Holding AS konsern

### Virksomhetens art

FLT Holding AS er morselskap i FLT Holding AS-konsernet, der virksomheten omfatter å eie aksjer samt drifte selskaper i en konsernmodell. Morselskapet er lokalisert i Kristiansand kommune med datter- og datterdatterselskaper i Kristiansand.

Konsernet består av følgende operative selskaper:

**Norwegian Concept Holding AS** er et holdingselskap som eies 84% av FLT Holding AS og som igjen eier følgende selskaper 100%:

**Gullkorn Design AS** som er et selskap der virksomheten omfatter varehandel og alt hva hermed står i forbindelse. Selskapet er lokalisert i Kristiansand kommune.

**Norwegian Concept AS** som er et selskap der virksomheten omfatter utvikling, design og produksjon av sports- og fritidstøy, samt moteklær. Selskapet er lokalisert i Kristiansand kommune.

**Image Clothing AS** som er et selskap der virksomheten omfatter engroshandel med klær, sko og tilbehør, eksport av tilsvarende, retailvirksomhet, samt deltagelse i andre selskap. Selskapet er lokalisert i Kristiansand kommune.

### Utfyllende redegjørelse for årsregnskapet

Konsernet har i 2019 hatt høy aktivitet. Omsetningen i konsernet var på kr 189 598 436, en økning på ca. 5,2 mill. kr i forhold til fjoråret. Årsresultatet for konsernet var for 2019 kr 25 838 756 mot kr. 20 399 222 i 2018.

### Rettvisende oversikt over utvikling og resultat

Det bekreftes at det avlagte regnskap gir et rettvisende bilde over utviklingen og resultatet pr 31.12.2019. Balanse og resultatregnskap for 2019 sammen med styrets beretning, gir etter styrets mening tilstrekkelig opplysninger til å bedømme resultatet av virksomheten og selskapets økonomiske stilling. Viser ellers til punktet «Andre forhold» for å bedømme selskapets stilling.

### Fortsatt drift

Årsregnskapet for 2019 er utarbeidet under forutsetning om fortsatt drift, og at det er gitt et riktig bilde av konsernets eiendeler og gjeld, finansielle stilling og resultat.

### Arbeidsmiljø

Styret anser arbeidsmiljøet i selskapet som bra. Det er ikke iverksatt spesielle tiltak i denne forbindelse. Ansatte i virksomheten har ikke vært utsatt for alvorlige ulykker eller skader i forbindelse med utførelsen av sitt arbeid.

Sykefraværet for selskapene i FLT Holding AS konsern er hver for seg innenfor normale normer.

### Likestilling

Konsernet hadde ved årets utløp 45 ansatte, herav 26 kvinner. Arbeidstid og lønn er rettferdig fordelt mellom kjønnene. Selskapets personalpolitikk anses for å være kjønnsnøytral på alle områder. Styret består av 2 personer, som begge er menn.

### Diskriminering

Diskrimineringslovens formål er å fremme likestilling, sikre like muligheter og rettigheter og å hindre diskriminering på grunn av etnisitet, nasjonal opprinnelse, avstamning, hudfarge, språk, religion og livssyn.

Konsernet arbeider aktivt for å fremme lovens formål innenfor konsernets virksomhet. Aktivitetene omfatter blant annet rekruttering, lønns- og arbeidsvilkår, forfremmelse, utviklingsmuligheter og beskyttelse mot trakassering.

Selskapet har som mål å være en arbeidsplass hvor det ikke forekommer diskriminering på grunn av nedsatt funksjonsevne.



#### Ytre miljø

Konsernet driver ikke virksomhet som forurensar det ytre miljøet. Det benyttes i liten grad kjemikalier i virksomheten og dette anses som ubetydelig. Det er derfor ingen utslipp fra produksjonen. Avfallshåndtering er satt ut til sertifiserte leverandører av slike tjenester. Konsernet er ikke underlagt konsesjoner eller andre miljømessige pålegg.

#### Andre forhold

Styret kjenner ikke til noen andre forhold av viktighet for å bedømme selskapets stilling og resultat som ikke fremgår av regnskapet og balansen med noter utover hva som er beskrevet i punktet om salg av selskaper og vist i dette punkt. Det er heller ikke etter regnskapsårets utgang inntrådt forhold som etter styrets syn har betydning ved bedømmelse av regnskapet utover det som er vist i dette punktet.

#### Fremtidsutsikter

Markedsutviklingen i inneværende år virker akseptabel.

#### Finansiell risiko

##### Markedsrisiko

Konsernet er eksponert for endringer i kurs på USD og EUR, da varer for videresalg i stor grad importeres. Videre kan endringer i rentenivået påvirke investeringsmulighetene i fremtidige perioder.

##### Kredittrisiko

Risikoen for vesentlige tap på fordringer er vurdert som lav. Utestående fordringer følges løpende opp for å begrense tapsrisiko.

#### Forslag til anvendelse av overskudd eller dekning av tap

I 2019 hadde konsernet et overskudd etter skattekostnad på kr 25 838 756, hvorav kr 4 000 000 er avsatt til utbytte, og kr. -48 942 gjelder minoritetens andel av resultatet. Resten, kr. 21 887 698 foreslås avsatt til annen egenkapital.

Med den utviklingen konsernet nå er inne i ligger etter styrets oppfatning forholdene godt til rette for videre drift og utvikling.

Kristiansand, den 17. juni 2020

  
Frank Mykjäländ  
Styrets leder

  
Tom Erik Mykjäländ  
Styremedlem



## Resultat

FLT Holding AS konsern 2019

Driftsinntekter og driftskostnader	Note	2019	2018
Salgsinntekt	9	189 598 436	184 346 387
<b>Sum driftsinntekter</b>		<b>189 598 436</b>	<b>184 346 387</b>
Varekostnad	7	104 451 123	99 361 954
Lønnskostnad	2	26 520 073	24 620 346
Avskrivning av driftsmidler og immaterielle eiendeler	3	714 928	762 483
Annen driftskostnad	2	30 432 044	33 211 958
<b>Sum driftskostnader</b>		<b>162 118 168</b>	<b>157 956 741</b>
<b>Driftsresultat</b>		<b>27 480 268</b>	<b>26 389 646</b>
Finansinntekter og finanskostnader			
Inntekt på investering i tilknyttet selskap		83 172	0
Annen renteinntekt		597 129	384 154
Annen finansinntekt		19 609 714	4 233 561
Verdireduksjon markedsbaserte omløpsmidler		12 032 434	908 125
Nedskrivning av andre finansielle anleggsmidler		0	-180 000
Annen rentekostnad		1 030 534	732 362
Annen finanskostnad		2 538 803	2 230 364
<b>Resultat av finansposter</b>		<b>4 688 244</b>	<b>926 864</b>
<b>Ordinært resultat før skattekostnad</b>		<b>32 168 512</b>	<b>27 316 510</b>
Skattekostnad på ordinært resultat	5	6 329 756	6 917 288
<b>Ordinært resultat</b>		<b>25 838 756</b>	<b>20 399 222</b>
Ekstraordinære inntekter og kostnader			
<b>Årsresultat</b>		<b>25 838 756</b>	<b>20 399 222</b>
Minoritetens andel		-48 942	-82 782
<b>Majoritetens andel</b>		<b>25 887 698</b>	<b>20 482 004</b>
Overføringer			
Avsatt til utbytte		4 000 000	10 008 000
Avsatt til annen egenkapital		21 887 698	10 474 004
<b>Sum disponert</b>		<b>25 887 698</b>	<b>20 482 004</b>



## Balanse

FLT Holding AS konsern 2019

Eiendeler	Note	2019	2018
<b>Anleggsmidler</b>			
<b>Immaterielle eiendeler</b>			
Utsatt skattefordel	5	1 162 791	1 196 686
<b>Sum immaterielle eiendeler</b>		<b>1 162 791</b>	<b>1 196 686</b>
<b>Varige driftsmidler</b>			
Påkostning leid bygg		1 041 829	1 141 930
Driftsløsøre, inventar o.a. utstyr		1 600 562	1 152 286
<b>Sum varige driftsmidler</b>	3	<b>2 642 391</b>	<b>2 294 216</b>
<b>Finansielle anleggsmidler</b>			
Investeringer i tilknyttet selskap	6, 8	20 158 252	15 495 314
Lån til tilknyttet selskap og felles kontrollert virksomhet		3 600 000	0
Investeringer i aksjer og andeler	8	34 141 780	36 693 859
<b>Sum finansielle anleggsmidler</b>		<b>57 900 032</b>	<b>52 189 173</b>
<b>Sum anleggsmidler</b>		<b>61 705 214</b>	<b>55 680 075</b>



## Balanse

FLT Holding AS konsern 2019

Omløpsmidler	Note	2019	2018
Lager av varer og annen beholdning	6	42 758 033	45 084 031
<b>Fordringer</b>			
Kundefordringer		4 892 875	15 802 990
Andre fordringer		6 986 455	11 919 012
<b>Sum fordringer</b>		<b>11 879 330</b>	<b>27 722 002</b>
<b>Investeringer</b>			
Markedsbaserte aksjer		1 487 801	1 276 797
<b>Sum investeringer</b>		<b>1 487 801</b>	<b>1 276 797</b>
Bankinnskudd, kontanter o.l.	4	55 800 845	32 838 133
<b>Sum omløpsmidler</b>		<b>111 926 009</b>	<b>106 920 963</b>
<b>Sum eiendeler</b>		<b>173 631 223</b>	<b>162 601 038</b>
<b>Egenkapital og gjeld</b>			
Innskutt egenkapital			
Aksjekapital	11	1 373 909	1 373 909
<b>Sum innskutt egenkapital</b>	<b>10</b>	<b>1 373 909</b>	<b>1 373 909</b>
Opptjent egenkapital			
Annen egenkapital		115 835 668	93 883 087
<b>Sum opptjent egenkapital</b>	<b>10</b>	<b>115 835 668</b>	<b>93 883 087</b>
Minoritetsinteresse	10	2 908 582	3 072 399
<b>Sum egenkapital</b>	<b>10</b>	<b>120 118 159</b>	<b>98 329 395</b>
<b>Gjeld</b>			
Avsetning for forpliktelser			
Annen langsiktig gjeld			
Gjeld til kredittinstitusjoner	6	8 327 489	9 413 385
<b>Sum annen langsiktig gjeld</b>		<b>8 327 489</b>	<b>9 413 385</b>

FLT Holding AS konsern 2019

Side 8




**Balanse**


FLT Holding AS konsern 2019

	Note	2019	2018
Kortsiktig gjeld			
Gjeld til kredittinstitusjoner		19 758 318	15 029 841
Leverandørgjeld		5 962 791	12 476 622
Betalbar skatt	5	6 295 595	6 265 418
Skyldig offentlige avgifter		5 002 342	4 831 785
Utbytte		4 000 000	10 008 000
Annen kortsiktig gjeld		4 166 529	6 246 593
<b>Sum kortsiktig gjeld</b>		<b>45 185 575</b>	<b>54 858 259</b>
<b>Sum gjeld</b>		<b>53 513 064</b>	<b>64 271 644</b>
<b>Sum egenkapital og gjeld</b>		<b>173 631 223</b>	<b>162 601 038</b>

Kristiansand, 17.06.2020

Styret i FLT Holding AS konsern 2019

  
Frank Mykjälund  
styreleder

  
Tom Erik Mykjälund  
styremedlem



## Noter til konsernregnskapet 2019 FLT Holding AS

### Note 1 - Regnskapsprinsipper

Årsregnskapet er satt opp i samsvar med regnskapsloven 1998 og god regnskapsskikk.

#### Konsolideringsprinsipper

Konsernregnskapet omfatter morselskapet FLT Holding AS og datterselskapet Norwegian Concept Holding AS (84% eid) som igjen eier Gullkorn Design AS (100% eid), Norwegian Concept AS (100% eid) og Image Clothing AS (100% eid). Konsernregnskapet er utarbeidet som om konsernet var én økonomisk enhet. Transaksjoner og mellomværende mellom selskapene i konsernet er eliminert. Konsernregnskapet er utarbeidet etter ensartede prinsipper, ved at datterselskapet følger de samme regnskapsprinsipper som morselskapet.

Kjøpte datterselskaper regnskapsføres i konsernregnskapet basert på morselskapets anskaffelseskost. Anskaffelseskost tilordnes identifiserbare eiendeler og gjeld i datterselskapet, som oppføres i konsernregnskapet til virkelig verdi på oppkjøpstidspunktet. Eventuell merverdi eller mindreverdi ut over hva som kan henføres til identifiserbare eiendeler og gjeld balanseføres som goodwill. Merverdier i konsernregnskapet avskrives lineært over de oppkjøpte eiendelenes forventede levetid.

#### Datterselskap/tilknyttet selskap

Datterselskapet vurderes etter kostmetoden i selskapsregnskapet. Investeringen er vurdert til anskaffelseskost for aksjene med mindre nedskrivning har vært nødvendig. Det er foretatt nedskrivning til virkelig verdi når verdifall skyldes årsaker som ikke kan antas å være forbigående og det må anses nødvendig etter god regnskapsskikk. Nedskrivninger er reversert når grunnlaget for nedskrivning ikke lenger er til stede.

Utbytte og andre utdelinger er inntektsført samme år som det er avsatt i datterselskapet. Overstiger utbytte andel av tilbakeholdt resultat etter kjøpet, representerer den overskytende del tilbakebetaling av investert kapital, og utdelingene er fratrukket investeringens verdi i balansen.

Det tilknyttede selskapet er vurdert etter kostmetoden i selskapsregnskapet. I konsernregnskapet benyttes samme prinsipp.

#### Salgsinntekter

Inntektsføring ved salg av varer skjer på leveringstidspunktet. Tjenester inntektsføres i takt med utførelsen. Andelen av salgsinntekter som knytter seg til fremtidige serviceytelser balanseføres som uopptjent inntekt ved salget, og inntektsføres deretter i takt med levering av ytelsene.

#### Klassifisering og vurdering av balanseposter

Omløpsmidler og kortsiktig gjeld omfatter poster som forfaller til betaling innen ett år etter anskaffelsestidspunktet, samt poster som knytter seg til varekretsløpet. Øvrige poster er

FLT Holding AS

org.nr. 989 188 011



## Noter til konsernregnskapet 2019 FLT Holding AS

klassifisert som anleggsmiddel/langsiktig gjeld.

Omløpsmidler vurderes til laveste av anskaffelseskost og virkelig verdi. Kortsiktig gjeld balanseføres til nominelt beløp på opptakstidspunktet

Anleggsmidler vurderes til anskaffelseskost, men nedskrives til virkelig verdi ved verdifall som ikke forventes å være forbigående. Langsiktig gjeld balanseføres til nominelt beløp på etableringstidspunktet.

### Fordringer

Kundefordringer og andre fordringer er oppført i balansen til pålydende etter fradrag for avsetning til forventet tap. Avsetning til tap gjøres på grunnlag av individuelle vurderinger av de enkelte fordringene. I tillegg gjøres det for øvrige kundefordringer en uspesifisert avsetning for å dekke antatt tap.

### Varebeholdninger

Lager av innkjøpte varer er verdsatt til laveste av anskaffelseskost etter FIFO-prinsippet og virkelig verdi. Egentilvirkede ferdigvarer og varer under tilvirkning er vurdert til full tilvirkningskost. Det foretas nedskrivning for påregnelig ukurans.

### Valuta

Pengeposter i utenlandsk valuta er vurdert til kursen ved regnskapsårets slutt.

### Kortsiktige plasseringer

Kortsiktige plasseringer (aksjer og andeler vurdert som omløpsmidler) vurderes til laveste av gjennomsnittlig anskaffelseskost og virkelig verdi på balansedagen. Mottatt utbytte og andre utdelinger fra selskapene inntektsføres som annen finansinntekt.

### Varige driftsmidler

Varige driftsmidler balanseføres og avskrives over driftsmidlets forventede levetid. Direkte vedlikehold av driftsmidler kostnadsføres løpende under driftskostnader, mens påkostninger eller forbedringer tillegges driftsmidlets kostpris og avskrives i takt med driftsmidlet.

### Forskning og utvikling

Utgifter til forskning og utvikling balanseføres i den grad det kan identifiseres en fremtidig

FLT Holding AS

org.nr. 989 188 011



Noter til konsernregnskapet 2019  
FLT Holding AS

Økonomisk fordel knyttet til utvikling av en identifiserbar immaterielle eiendeler. I motsatt fall kostnadsføres slike utgifter løpende. Balanseført forskning og utvikling avskrives lineært over 10 år.

**Skatt**

Skattekostnaden i resultatregnskapet omfatter både periodens betalbare skatt og endring i utsatt skatt. Utsatt skatt er beregnet med 22% på grunnlag av de midlertidige forskjeller som eksisterer mellom regnskapsmessige og skattemessige verdier, samt skattemessig underskudd til fremføring ved utgangen av regnskapsåret. Skatteøkende og skattereduserende midlertidige forskjeller som reverserer eller kan reversere i samme periode er utlignet. Netto utsatt skattefordel balanseføres i den grad det er sannsynlig at denne kan bli nyttiggjort.

**Immaterielle verdier**

Goodwill er oppstått gjennom kjøp av virksomhet. Avskrivninger foretas etter forventet økonomisk levetid.

**Anleggsaksjer**

Anleggsaksjer er verdsatt til laveste verdi av historisk kostpris og virkelig verdi.



Noter til konsernregnskapet 2019  
FLT Holding AS

**Note 2 Lønn**

Lønnskostnader	2019	2018
Lønninger	20 995 096	19 304 688
Arbeidsgiveravgift	3 758 207	3 367 456
Pensjonskostnader	0	0
Andre ytelser	2 466 770	1 948 202
<b>Sum</b>	<b>27 220 073</b>	<b>24 620 346</b>

Gjennomsnittlig antall årsverk 26 24

Ytelser til ledende personer	Daglig leder	Styre
Lønn	1 877 659	0
Pensjonsutgifter	0	0
Annen godtgjørelse	146 301	0

**Pensjonsforpliktelser**

Selskaper i konsernet som har ansatte er pliktig til å ha tjenestepensjonsordning etter lov om obligatorisk tjenestepensjon.

Konsernets pensjonsordninger tilfredsstiller kravene i denne lov.

**Revisor**

Kostnadsført revisjonshonorar	146 500
I tillegg honorar for andre tjenester	81 465

Noter til konsernregnskapet 2019  
FLT Holding AS

## Note 3 Anleggsmidler

	Vare- merke	Konsern- goodwill	Driftsløsøre, inventar, påkostning leid bygg	Sum
Anskaffelseskost 01.01		1 622 334	14 023 044	15 645 378
Tilgang	0		1 063 104	1 063 104
Avgang	0	0		
Avskrevet på avgang	0	0	0	0
<b>Anskaffelseskost 31.12</b>		<b>1 622 334</b>	<b>15 086 148</b>	<b>16 708 482</b>
Akkumulerte avskrivninger 31.12	0	1 622 334	12 323 757	13 946 091
Akkumulerte nedskrivninger 31.12	0		120 000	120 000
Av- og nedskrivninger pr 31.12	0	1 622 334	12 443 757	14 066 091
<b>Bokført verdi 31.12</b>		<b>0</b>	<b>2 642 391</b>	<b>2 642 391</b>
Årets ordinære avskrivning	0		714 928	714 928
Årets nedskrivning	0			
Økonomisk levetid		5 år	3-10 år	
Avskrivningsplan		lineær	lineær	

## Note 4 - Bundne midler

Av posten bankinnskudd, kontanter o.l. utgjør bundne midler på skattetrekkskonto kr. 2 019 077.



## Noter til konsernregnskapet 2019 FLT Holding AS

### Note 5 Skatt

<b>Årets Skattekostnad</b>	<b>2019</b>	<b>2018</b>
Resultatført skatt på ordinært resultat:		
Betalbar skatt	6 363 650	6 628 824
Endring i utsatt skatt / utsatt skattefordel	-33 894	288 464
<b>Skattekostnad ordinært resultat</b>	<b>6 329 756</b>	<b>6 917 288</b>
Skattepliktig inntekt:		
Ordinært resultat før skatt	32 168 512	55 441 631
Permanente forskjeller	-2 950 314	-27 427 054
Endring i midlertidige forskjeller	452 663	-48 478
Avgitt/ Mottatt konsernbidrag	-1 496 398	-1 578 281
Anvendelse av fremførbart underskudd	-766 575	-1 111 958
<b>Skattepliktig inntekt</b>	<b>27 407 888</b>	<b>25 275 860</b>
Betalbar skatt i balansen:		
Betalbar skatt på årets resultat	6 295 595	6 265 418
Betalbar skatt på konsernbidrag	0	0
<b>Sum betalbar skatt i balansen</b>	<b>6 295 595</b>	<b>6 265 418</b>

Skatteeffekten av midlertidige forskjeller og underskudd til fremføring som har gitt opphav til utsatt skatt og utsatte skattefordeler, spesifisert på typer av midlertidige forskjeller:

	<b>2019</b>	<b>2018</b>	<b>Endring</b>
Varige driftsmidler	-793 408	-902 218	108 810
Tilvirkningskontrakter	0	0	0
Fordringer	-2 631 535	-1 970 061	-661 474
Varebeholdning	-3 100 000	-3 200 000	100 000
Avsetninger	0	0	0
<b>Sum</b>	<b>-6 524 943</b>	<b>-6 072 279</b>	<b>-452 664</b>
Akkumulert fremførbart underskudd		-766 575	766 575
Inngår ikke i beregningen av utsatt skatt	1 239 525	1 399 374	-159 849
<b>Grunnlag for beregning av utsatt skatt</b>	<b>-5 285 418</b>	<b>-5 439 479</b>	<b>154 061</b>
<b>Utsatt skatt / skattefordel (23%/24%)</b>	<b>-1 162 791</b>	<b>-1 196 685</b>	<b>33 894</b>
	22 %	22 %	



Noter til konsernregnskapet 2019  
FLT Holding AS

**Note 6**

**Pantstillelser og garantier m.v.**

Gjeld som er sikret ved pant o.l	
Gjeld til kredittinstitusjoner	28 171 703
<b>Sum</b>	<b>28 171 703</b>
Balanseført verdi av	
eiendeler pantsatt for egen gjeld	95 853 796
(varelager, aksjer)	
Garantier	0

**Note 7 Finansiell markedsrisiko**

Konsernet er eksponert for valutakursendringer ved at datterselskapet Norwegian Concept AS kjøper inn varer for videresalg fra utlandet, hovedsakelig fra Kina. I tillegg har selskapet enkelte salg i valuta.



Noter til konsernregnskapet 2019  
FLT Holding AS

**Note 8 - Investeringer i aksjer mv**

Firma	Anskaffelses- tidspunkt	Forretnings- kontor	Eierandel/ stemmeandel	Egen- kapital	Resultat
<b>Tilknyttet selskap</b>					
Skibåsen 36 AS	2007	Kristiansand	50,00%	982 760	560 949
Søvik Utvikling AS	2019	Kristiansand	33,33%	-30 024	-39 225
<b>Aksjer og andeler</b>					
St. Olav Utvikling AS	2009	Kristiansand	15,00%		
Galgebergveien 7 AS	2011	Kristiansand	15,00%		
Festival Fyrverkeri AS	2006	Søgne	18,00%		
Pyrobygg AS	2006	Søgne	18,00%		
Lomtjønn 1 AS	2016	Kristiansand	16,68%		
NRP Eiendom 2018					
Invest AS	2018	Oslo	0,40%		
NRP Eiendom 2020					
Invest AS	2019	Oslo	0,7%		

Investeringer er regnskapsført etter kostmetoden.

**Note 9 - Geografisk fordeling av salgsinntekter for konsernet**

**Salgsinntekter**

Norge	180 582 764
Europa	6 087 597
Kina	2 928 075
Australia	0
<b>Sum</b>	<b>189 598 436</b>

Note 10 Egenkapital

	Aksjekapital	Overkurs	Annen egenkapital	Minoritet	Sum egenkapital
Pr. 01.01	1 373 909		93 883 087	3 072 399	98 329 395
Minoritetsinteresse			64 883	-114 875	-49 992
Utbytte			-4 000 000		-4 000 000
Årets resultat	0	0	25 887 698	-48 942	25 838 756
Pr. 31.12	1 373 909	0	115 835 668	2 908 581	120 118 159

FLT Holding AS

org.nr. 989 188 011



Noter til konsernregnskapet 2019  
FLT Holding AS

**Note 11 Aksjekapital**

Aksjekapitalen i FLT Holding AS, 31.12., består av følgende aksjeklasser:

	<b>Antall</b>	<b>Pålydende</b>	<b>Bokført</b>
Ordinære aksjer	1373909	1	1.373.909,00
<b>Sum</b>	<b>1373909</b>	<b>1</b>	<b>1.373.909,00</b>

**Eierstruktur**

De største aksjonærene i % pr. 31.12. var:

	<b>Ordinære aksjer</b>	<b>Sum</b>	<b>Eier- andel</b>
Frank Mykjåland	700695	700.695	51,00%
Tom Erik Mykjåland	336607	336.607	24,50%
Lene Mykjåland	336607	336.607	24,50%
<b>Totalt antall aksjer</b>	<b>1373909</b>	<b>1373909</b>	<b>100,00</b>

Aksjer eiet av medlemmer i styret og daglig leder:

<b>Navn</b>	<b>Verv</b>	<b>Ord.aksjer</b>	<b>Totalt antall aksjer</b>
Frank Mykjåland	Styrets leder	700.695	700695
Tom Erik Mykjåland	Styremedlem	336.607	336607
Lene Mykjåland	varamedlem	336.607	336607



## KONTANTSTRØMOPPSTILLING

Indirekte modell			
FLT Holding AS Konsern			
Kontantstrøm fra operasjonelle aktiviteter	Noter	2019	2018
Resultat før skattekostnad		32 168 512	27 316 510
Periodens betalte skatt		-6 265 418	-3527164
Gevinst/tap ved salg av anleggsmidler		0	0
Ordinære avskrivninger		714 928	762483
Nedskrivning anleggsmidler		0	0
Endring i varelager		2 325 998	-11990342
Endring i kundefordringer		10 910 115	-2144555
Endring i leverandørgjeld		-6 513 831	8 769 547
Endring i forskjell mellom kostnadsført pensjon og inn-/utbetalinger i pensjonsord		0	0
Effekt av valutakursendringer		0	0
Endring i andre tidsavgrensingsposter		-1 915 191	4 297 571
<b>Netto kontantstrøm fra operasjonelle aktiviteter</b>		<b>31 425 113</b>	<b>23 484 050</b>
<b>Kontantstrømmer fra investeringsaktiviteter</b>			
Innbetalinger ved salg av varige driftsmidler		0	0
Utbetalinger ved kjøp av varige driftsmidler		-1 063 104	-262 507
Innbetalinger ved salg av aksjer og andeler i andre foretak		0	0
Utbetalinger ved kjøp av aksjer og andeler i andre foretak		-5 085 000	-3 694 944
Innbetalinger ved salg av andre investeringer		0	0
Utbetalinger ved kjøp av andre investeringer		0	-7 065 991
<b>Netto kontantstrøm fra investeringsaktiviteter</b>		<b>-6 148 104</b>	<b>-11 023 442</b>
<b>Kontantstrømmer fra finansieringsaktiviteter</b>			
Innbetalinger ved opptak av ny langsiktig gjeld		0	0
Innbetalinger ved opptak av ny kortsiktig gjeld		0	2 991 073
Utbetalinger ved nedbetaling av langsiktig gjeld		1 085 896	-602 710
Utbetalinger ved nedbetaling av kortsiktig gjeld		1 879 330	0
Netto endring i kassakreditt		4 728 477	-8 803 502
Innbetalinger av egenkapital			
Tilbakebetalinger av egenkapital			
Utbetalinger av utbytte		-10 008 000	-3 000 000
Innbetalinger av konsernbidrag			
Utbetalinger av konsernbidrag			
<b>Netto kontantstrøm fra finansieringsaktiviteter</b>		<b>-2 314 297</b>	<b>-9 415 139</b>
Effekt av valutakursendringer på kontanter og kontantekvivalenter			
<b>Netto endring i kontanter og kontantekvivalenter</b>		<b>22 962 712</b>	<b>3 045 469</b>
<b>Beholdning av kontanter og kontantekvivalenter pr 01.01.</b>		<b>32 838 133</b>	<b>29 792 664</b>
<b>Beholdning av kontanter og kontantekvivalenter pr 31.12.</b>		<b>55 800 845</b>	<b>32 838 133</b>



## KONTANTSTRØMOPPSTILLING

Indirekte modell			
FLT Holding AS			
Kontantstrøm fra operasjonelle aktiviteter	Noter	2019	2018
Resultat før skattekostnad		3 916 262	10 927 804
Periodens betalte skatt			777881
Gevinst/tap ved salg av anleggsmidler			
Ordinære avskrivninger			
Nedskrivning anleggsmidler			
Endring i varelager			
Endring i kundefordringer		-183 751	99427
Endring i leverandørgjeld		0	0
Endring i forskjell mellom kostnadsført pensjon og inn-/utbetalinger i pensjonsordninger			
Effekt av valutakursendringer		0	
Endring i andre tidsavgrensningsposter		10 676 137	-12 547 761
<b>Netto kontantstrøm fra operasjonelle aktiviteter</b>		<b>14 408 648</b>	<b>-742 649</b>
<b>Kontantstrømmer fra investeringsaktiviteter</b>			
Innbetalinger ved salg av varige driftsmidler			0
Utbetalinger ved kjøp av varige driftsmidler			
Innbetalinger ved salg av aksjer og andeler i andre foretak		0	0
Utbetalinger ved kjøp av aksjer og andeler i andre foretak		-5 025 000	-3 390 412
Innbetalinger ved salg av andre investeringer			
Utbetalinger ved kjøp av andre investeringer			-7 065 991
<b>Netto kontantstrøm fra investeringsaktiviteter</b>		<b>-5 025 000</b>	<b>-10 456 403</b>
<b>Kontantstrømmer fra finansieringsaktiviteter</b>			
Innbetalinger ved opptak av ny langsiktig gjeld			0
Innbetalinger ved opptak av ny kortsiktig gjeld			1 914 611
Utbetalinger ved nedbetaling av langsiktig gjeld			
Utbetalinger ved nedbetaling av kortsiktig gjeld		-2 002 283	0
Netto endring i kassakreditt			
Innbetalinger av egenkapital			
Tilbakebetalinger av egenkapital			
Utbetalinger av utbytte		-6 000 000	-3 000 000
Innbetalinger av konsernbidrag			
Utbetalinger av konsernbidrag			
<b>Netto kontantstrøm fra finansieringsaktiviteter</b>		<b>-8 002 283</b>	<b>-1 085 389</b>
Effekt av valutakursendringer på kontanter og kontantekvivalenter			
<b>Netto endring i kontanter og kontantekvivalenter</b>		<b>1 381 365</b>	<b>-12 284 441</b>
<b>Beholdning av kontanter og kontantekvivalenter pr 01.01.</b>		<b>525 723</b>	<b>12 810 164</b>
<b>Beholdning av kontanter og kontantekvivalenter pr 31.12.</b>		<b>1 907 088</b>	<b>525 723</b>



**Årsregnskap 2019**  
**FLT Holding AS**

**Styrets årsberetning**  
**Resultatregnskap**  
**Balanse**  
**Noter til regnskapet**

**Org.nr.: 989 188 011**



## Årsberetning 2019 for FLT Holding AS

### Virksomhetens art

FLT Holding AS er et selskap der virksomheten omfatter forvaltning, investering i aksjer, verdipapirer og prosjekter, kjøp og utvikling av fast eiendom. Selskapet er lokalisert i Kristiansand kommune.

### Fortsatt drift

I samsvar med regnskapslovens § 3-3a bekreftes det at forutsetningen om fortsatt drift er til stede og at denne forutsetningen er lagt til grunn ved utarbeidelsen av regnskapet.

### Fremtidig utvikling

Styret er av den oppfatning at fremtidsutsiktene for selskapet er gode.

### Redegjørelse for årsregnskapet

Styret kjenner ikke til noen forhold av viktighet for å bedømme selskapets stilling og resultat som ikke fremgår av regnskapet og balansen med noter. Det er heller ikke etter regnskapsårets utgang inntrådt forhold som etter styrets syn har betydning ved bedømmelse av regnskapet.

### Finansiell risiko

Selskapet er i noen grad eksponert for finansiell risiko, ved at svingninger i markedet påvirker verdien på investert kapital.

### Arbeidsmiljø, likestilling og diskriminering

Styret anser arbeidsmiljøet i selskapet som godt. Det er ikke iverksatt spesielle tiltak i denne forbindelse. Ansatte i virksomheten har ikke vært utsatt for ulykker eller skader i forbindelse med utførelsen av sitt arbeid. Totalt sykefravær siste år har vært på totalt 0 dager, som utgjør 0% av total arbeidstid i regnskapsåret.

Selskapet hadde ved årets utløp 3 ansatte, 0 kvinner og 3 menn. Selskapets styre består av 2 personer, hvorav 0 er kvinner.

### Miljørapportering

Selskapet driver ikke virksomhet som forurensar det ytre miljøet.

### Forsknings- og utviklingsaktiviteter

FLT Holding AS har ikke hatt forsknings- og utviklingsaktiviteter i 2019.


### Årsresultat og disponeringer


I 2019 hadde selskapet et resultat etter skattekostnad på kr 3 754 067 som foreslås disponert slik:

Disponering	Beløp
Avsatt til utbytte	4 000 000
Fra annen egenkapital	245 933

Kristiansand, 17.06.2020

Styret i FLT Holding AS

  
Frank Mykjåland  
Styrets leder/daglig leder

  
Tom Erik Mykjåland  
Styremedlem



## Resultatregnskap

FLT Holding AS

Driftsinntekter og driftskostnader	Note	2019	2018
Salgsinntekt		1 440 000	1 120 000
<b>Sum driftsinntekter</b>		<b>1 440 000</b>	<b>1 120 000</b>
Lønnskostnad	5	1 881 295	1 795 610
Annen driftskostnad	5	75 418	115 153
<b>Sum driftskostnader</b>		<b>1 956 713</b>	<b>1 910 763</b>
<b>Driftsresultat</b>		<b>-516 713</b>	<b>-790 763</b>
<b>Finansinntekter og finanskostnader</b>			
Inntekt på investering i datterselskap		0	10 992 000
Annen renteinntekt		35 791	41 444
Annen finansinntekt	9	16 435 974	2 646 012
Annen rentekostnad		6 356	2 028
Annen finanskostnad	9	12 032 434	1 958 861
<b>Resultat av finansposter</b>		<b>4 432 975</b>	<b>11 718 567</b>
Ordinært resultat før skattekostnad		3 916 262	10 927 804
Skattekostnad på ordinært resultat	7	162 195	-11 207
<b>Ordinært resultat</b>		<b>3 754 067</b>	<b>10 939 011</b>
<b>Årsresultat</b>		<b>3 754 067</b>	<b>10 939 011</b>
<b>Overføringer</b>			
Avsatt til utbytte		4 000 000	6 000 000
Avsatt til annen egenkapital		0	4 939 011
Overført fra annen egenkapital		245 933	0
<b>Sum overføringer</b>		<b>3 754 067</b>	<b>10 939 011</b>



## Balanse

FLT Holding AS

Eiendeler	Note	2019	2018
Utsatt skattefordel		0	11 207
<b>Sum immaterielle eiendeler</b>		<b>0</b>	<b>11 207</b>
<b>Finansielle driftsmidler</b>			
Investeringer i datterselskap	8	17 724 000	17 724 000
Investeringer i tilknyttet selskap	1	10 455 328	10 445 328
Lån til tilknyttet selskap og felles kontrollert virksomhet	4	2 850 000	0
Investeringer i aksjer og andeler	1	13 619 205	8 966 267
Obligasjoner og andre fordringer	1	3 281 490	3 112 490
<b>Sum finansielle anleggsmidler</b>		<b>47 930 023</b>	<b>40 248 085</b>
<b>Sum anleggsmidler</b>		<b>47 930 023</b>	<b>40 259 292</b>
<b>Omløpsmidler</b>			
<b>Fordringer</b>			
Kundefordringer		290 001	106 250
Andre kortsiktige fordringer	1	0	10 992 000
<b>Sum fordringer</b>		<b>290 001</b>	<b>11 098 250</b>
<b>Investeringer</b>			
Markedsbaserte aksjer	1, 9	16 738 662	8 548 410
Andre markedsbaserte finansielle instrumenter	9	14 974 638	25 505 965
<b>Sum investeringer</b>	<b>9</b>	<b>31 713 300</b>	<b>34 054 375</b>
Bankinnskudd, kontanter o.l.	6	1 907 088	525 723
<b>Sum omløpsmidler</b>		<b>33 910 389</b>	<b>45 678 348</b>
<b>Sum eiendeler</b>		<b>81 840 412</b>	<b>85 937 640</b>

FLT Holding AS

Side 5

**Balanse**


FLT Holding AS

Egenkapital og gjeld	Note	2019	2018
<b>Innskutt egenkapital</b>			
Aksjekapital	2, 3	1 373 909	1 373 909
<b>Sum innskutt egenkapital</b>		<b>1 373 909</b>	<b>1 373 909</b>
<b>Opptjent egenkapital</b>			
Annen egenkapital	3	75 904 361	76 150 294
<b>Sum opptjent egenkapital</b>		<b>75 904 361</b>	<b>76 150 294</b>
<b>Sum egenkapital</b>		<b>77 278 270</b>	<b>77 524 203</b>
<b>Gjeld</b>			
<b>Avsetning for forpliktelser</b>			
<b>Annen langsiktig gjeld</b>			
<b>Kortsiktig gjeld</b>			
Betalbar skatt	7	150 988	0
Skyldig offentlige avgifter		239 697	253 719
Utbytte		4 000 000	6 000 000
Annen kortsiktig gjeld	4	171 457	2 159 718
<b>Sum kortsiktig gjeld</b>		<b>4 562 142</b>	<b>8 413 437</b>
<b>Sum gjeld</b>		<b>4 562 142</b>	<b>8 413 437</b>
<b>Sum egenkapital og gjeld</b>		<b>81 840 412</b>	<b>85 937 640</b>

Kristiansand, 17.06.2020

Styret i FLT Holding AS

  
Frank Mykjåland  
Styrets leder/daglig leder

  
Tom Erik Mykjåland  
Styremedlem



Noter til årsregnskapet 2019  
FLT Holding AS

**Note 1 Regnskapsprinsipper**

Årsregnskapet er satt opp i samsvar med regnskapsloven 1998. Det er utarbeidet etter norske regnskapsstandarder. Årsregnskapet dekker perioden 01.01. til 31.12.

**Driftsinntekter og kostnader**

Inntektsføring skjer etter opptjeningsprinsippet som normalt vil være leveringstidspunktet for varer og tjenester. Kostnader medtas etter sammenstillingsprinsippet, dvs. at kostnader medtas i samme periode som tilhørende inntekter inntektsføres.

Inntekter fra investeringer i aksjer og andre verdipapirer er klassifisert som finansinntekter, i henhold til god regnskapsskikk.

**Hovedregel for vurdering og klassifisering av eiendeler og gjeld**

Eiendeler bestemt til varig eie eller bruk er klassifisert som anleggsmidler. Andre eiendeler er klassifisert som omløpsmidler. Fordringer som skal tilbakebetales innen et år er uansett klassifisert som omløpsmidler.

Anleggsmidler vurderes til anskaffelseskost, men nedskrives til virkelig verdi når verdifallet forventes ikke å være forbigående. Anleggsmidler med begrenset økonomisk levetid avskrives planmessig. Langsiktig gjeld balanseføres til nominelt mottatt beløp på etableringstidspunktet.

Omløpsmidler vurderes til laveste av anskaffelseskost og virkelig verdi. Kortsiktig gjeld balanseføres til nominelt mottatt beløp på etableringstidspunktet. Kortsiktig gjeld oppskrives til virkelig verdi som følge av renteendring.

**Aksjer og andeler datterselskap**

Investeringer i selskap klassifisert som anleggsmidler er vurdert etter kostmetoden.

**Aksjer i andre selskaper (omløpsaksjer)**

Aksjer som inngår i en handelsportefølje vurderes til virkelig verdi på balansedagen. Andre omløpsaksjer vurderes til det laveste av gjennomsnittlig anskaffelseskost og virkelig verdi på balansedagen.

**Fordringer**

Andre fordringer oppføres til pålydende etter fradrag for avsetning til forventet tap. Avsetning til tap gjøres på grunnlag av en individuell vurdering av de enkelte fordringene.

Org. nr. 989 188 011



Noter til årsregnskapet 2019  
FLT Holding AS

**Note 3 Aksjekapital**

Aksjekapitalen i FLT Holding AS, 31.12. består av følgende aksjeklasser:

	<b>Antall</b>	<b>Pålydende</b>	<b>Bokført</b>
Ordinære aksjer	1373909	1	1.373.909,00
<b>Sum</b>	<b>1373909</b>	<b>1</b>	<b>1.373.909,00</b>

**Eierstruktur**

De største aksjonærene i % pr. 31.12. var:

	<b>Ordinære aksjer</b>	<b>Sum</b>	<b>Eier- andel</b>
Frank Mykjåland	700695	700.695	51,00%
Tom Erik Mykjåland	336607	336.607	24,50%
Lene Mykjåland	336607	336.607	24,50%
<b>Totalt antall aksjer</b>	<b>1373909</b>	<b>1373909</b>	<b>100,00</b>

Aksjer eiet av medlemmer i styret og daglig leder:

<b>Navn</b>	<b>Verv</b>	<b>Ord.aksjer</b>	<b>Totalt antall aksjer</b>
Frank Mykjåland	Styrets leder	700.695	700695
Tom Erik Mykjåland	Styremedlem	336.607	336607
Lene Mykjåland	varamedlem	336.607	336607

Org. nr. 989 188 011



Noter til årsregnskapet 2019  
FLT Holding AS

**Note 3 Egenkapital**

	Aksjekapital	Overkurs- fond	Fond for vurd.forskjeller	Annen egenkapital	Sum egenkapital
Pr. 31.12.2018	1 373 909	0	0	76 150 294	77 524 203
Endringer ført mot EK					0
<b>Pr 01.01.2019</b>	<b>1 373 909</b>	<b>0</b>	<b>0</b>	<b>76 150 294</b>	<b>77 524 203</b>
Pr. 01.01.2019	1 373 909	0	0	76 150 294	77 524 203
Årets resultat				3 754 067	3 754 067
Avsatt utbytte				-4 000 000	-4 000 000
<b>Pr 31.12.2019</b>	<b>1 373 909</b>	<b>0</b>	<b>0</b>	<b>75 904 361</b>	<b>77 278 270</b>

**Note 5 Mellomværende/gjeld til datterselskap/tilknyttede selskap**

Fordringer	eieforhold	2019	2018
Andre Fordringer			
Norwegian Concept			
Holding AS	datterselskap	<u>0</u>	<u>10.992.000</u>
Sum		<u>0</u>	<u>10.992.000</u>

Fordring på Norwegian Concept Holding AS gjelder utbytte.

Org. nr. 989 188 011



Noter til årsregnskapet 2019  
FLT Holding AS

**Note 5 Lønnskostnader, antall ansatte, godtgjørelser, lån til ansatte m.m.**

<b>Lønnskostnader</b>	<b>2019</b>	<b>2018</b>
Lønninger	1 466 840	1 385 343
Arbeidsgiveravgift	209 841	204 324
Pensjonskostnader	0	0
Andre ytelser	204 614	205 943
<b>Sum</b>	<b>1 881 295</b>	<b>1 795 610</b>

Gjennomsnittlig antall årsverk: 1 1

<b>Ytelser til ledende personer</b>	<b>Daglig leder</b>	<b>Styre</b>	<b>Bedrifts- forsamling</b>
Lønn	349.277		
Pensjonsutgifter			
Annen godtgjørelse			

Selskapet har opprettet OTP-ordning i henhold til lov om obligatorisk tjenestepensjon.

Det er i 2019 kostnadsført honorar til revisor med kr. 28.000 , i tillegg kommer kr. 29.000 i konsulenttjenester.

**Note 6 - Bundne midler**

Av bankinnskudd utgjør bundne midler på skattetrekkkonto kr. 87 063.

**Note 7 Skatt**

<b>Årets skattekostnad</b>	<b>2019</b>	<b>2018</b>
Resultatført skatt på ordinært resultat:		
Betalbar skatt	150 988	0
Endring i utsatt skattefordel	11 207	-11 207
<b>Skattekostnad ordinært resultat</b>	<b>162 195</b>	<b>-11 207</b>
<b>Skattepliktig inntekt:</b>		
Ordinært resultat før skatt	3 916 262	10 927 804
Permanente forskjeller	-3 179 009	-10 978 746
Endring i midlertidige forskjeller	0	0
Anvendelse av fremførbart underskudd	-50 942	0

Org. nr. 989 188 011

Noter til årsregnskapet 2019  
FLT Holding AS

<b>Skattepliktig inntekt</b>	<b>686 310</b>	<b>-50 942</b>
Betalbar skatt i balansen:		
Betalbar skatt på årets resultat	150 988	0
<b>Sum betalbar skatt i balansen</b>	<b>150 988</b>	<b>0</b>

Skatteeffekten av midlertidige forskjeller som har gitt opphav til utsatt skatt og utsatte skattefordeler, spesifisert på typer av midlertidige forskjeller:

	2019	2018	Endring
Akkumulert fremførbart underskudd	0	-50 942	-50 942
<b>Grunnlag for utsatt skattefordel</b>	<b>0</b>	<b>-50 942</b>	<b>-50 942</b>
Utsatt skattefordel (22 %)	0	-11 207	-11 207

## Note 8 Datterselskap, TS og FKV

	Kontor- kommune	Eier- andel	Stemme- andel	Andel egenkapital	Andel resultat
<b>DS/FKV/TS</b>					
Norwegian Concept Holding AS	Kristiansand	84,0%	100,0%	17 867 297	-256 944
Skibåsen 36 AS	Kristiansand	50,0%	50,0%	982 760	560 949
Søvik Utvikling AS		33,3%	33,3%	-30 024	-39 225
<b>Sum</b>				<b>18 820 032</b>	<b>264 780</b>

## Note 9 Verdipapirer

	Eier- andel	Stemme- andel	Anskaffelses kost	Balanseført verdi
<b>Anleggsmidler</b>				
Festival Fyrverkeri AS	18,0%	18,0%	827 201	786 709
Galgebergveien 7 AS	15,0%	15,0%	29 994	29 995
Lomtjønn 1 AS	16,7%	16,7%	166 750	166 750
NRP Eiendom 2018 Invest AS	0,4%	0,4%	5 049 986	4 755 104
NRP Eiendom 2020 Invest AS	0,7%	0,7%	5 025 000	4 947 820
Pyrobygg AS	18,0%	18,0%	103 010	94 827
St. Olav Utvikling AS	15,0%	15,0%	2 838 000	2 838 000
<b>Sum</b>			<b>14 039 942</b>	<b>13 619 205</b>

Org. nr. 989 188 011



UAVHENGIG REVISORS BERETNING  
Til generalforsamlingen i FLT Holding AS

## Uttalelse om revisjonen av årsregnskapet

### Konklusjon

Vi har revidert FLT Holding AS' årsregnskap som viser et overskudd på kr 3 754 067 for selskapsregnskapet og et overskudd på kr 25 838 756 for konsernregnskapet, og etter vår mening:

- er årsregnskapet avgitt i samsvar med lov og forskrifter
- gir det medfølgende selskapsregnskapet et rettviseende bilde av den finansielle stillingen til FLT Holding AS per 31. desember 2019 og av selskapets resultater og kontantstrømmer for regnskapsåret som ble avsluttet per denne datoen i samsvar med regnskapslovens regler og god regnskapsskikk i Norge.
- gir det medfølgende konsernregnskapet et rettviseende bilde av den finansielle stillingen til konsernet FLT Holding AS per 31. desember 2019 og av konsernets resultater og kontantstrømmer for det avsluttede regnskapsåret i samsvar med regnskapslovens regler og god regnskapsskikk i Norge.

### Årsregnskapet består av:

- selskapsregnskapet, som består av balanse per 31. desember 2019, resultatregnskap, og kontantstrømoppstilling for regnskapsåret avsluttet per denne datoen og noter, herunder et sammendrag av viktige regnskapsprinsipper, og
- konsernregnskapet som består av balanse per 31. desember 2019, resultatregnskap, og kontantstrømoppstilling for regnskapsåret avsluttet per denne datoen og noter, herunder et sammendrag av viktige regnskapsprinsipper.

### Grunnlag for konklusjonen

Vi har gjennomført revisjonen i samsvar med lov, forskrift og god revisjonsskikk i Norge, herunder de internasjonale revisjonsstandardene (ISA-ene). Våre oppgaver og plikter i henhold til disse standardene er beskrevet i *Revisors oppgaver og plikter ved revisjon av årsregnskapet*. Vi er uavhengige av selskapet slik det kreves i lov og forskrift, og har overholdt våre øvrige etiske forpliktelser i samsvar med disse kravene. Etter vår oppfatning er innhentet revisjonsbevis tilstrekkelig og hensiktsmessig som grunnlag for vår konklusjon.

### Øvrig informasjon

Ledelsen er ansvarlig for øvrig informasjon. Øvrig informasjon består av informasjon i årsberetningen, men inkluderer ikke årsregnskapet og revisjonsberetningen. Vår uttalelse om revisjonen av årsregnskapet dekker ikke øvrig informasjon, og vi attesterer ikke den øvrige informasjonen.

I forbindelse med revisjonen av årsregnskapet er det vår oppgave å lese øvrig informasjon med det formål å vurdere hvorvidt det foreligger vesentlig inkonsistens mellom øvrig informasjon og årsregnskapet, kunnskap vi har opparbeidet oss under revisjonen, eller hvorvidt den tilsynelatende inneholder vesentlig feilinformasjon. Dersom vi hadde konkludert med at den øvrige informasjonen inneholder vesentlig



Revisorgruppen Agder AS  
Kongens gate 4  
Postboks 56  
N-4661 Kristiansand S

Tlf.: +47 38 04 18 90  
Fax: +47 38 02 74 58

E-post: agder@rg.no

Foretaksregisteret  
NO 984 073 275 MVA

www.rg.no



feilinformasjon er vi pålagt å rapportere det. Vi har ingenting å rapportere i så henseende.

#### *Styret og daglig leders ansvar for årsregnskapet*

Styret og daglig leder (ledelsen) er ansvarlig for å utarbeide årsregnskapet i samsvar med lov og forskrifter, herunder for at det gir et rettviseende bilde i samsvar med regnskapslovens regler og god regnskapsskikk i Norge. Ledelsen er også ansvarlig for slik intern kontroll som den finner nødvendig for å kunne utarbeide et årsregnskap som ikke inneholder vesentlig feilinformasjon, verken som følge av misligheter eller utilsiktede feil.

Ved utarbeidelsen av årsregnskapet må ledelsen ta standpunkt til selskapets og konsernets evne til fortsatt drift og opplyse om forhold av betydning for fortsatt drift. Forutsetningen om fortsatt drift skal legges til grunn for årsregnskapet så lenge det ikke er sannsynlig at virksomheten vil bli avvirket.

#### *Revisors oppgaver og plikter ved revisjonen av årsregnskapet*

Vårt mål er å oppnå betryggende sikkerhet for at årsregnskapet som helhet ikke inneholder vesentlig feilinformasjon, verken som følge av misligheter eller utilsiktede feil, og å avgi en revisjonsberetning som inneholder vår konklusjon. Betryggende sikkerhet er en høy grad av sikkerhet, men ingen garanti for at en revisjon utført i samsvar med lov, forskrift og god revisjonsskikk i Norge, herunder ISA-ene, alltid vil avdekke vesentlig feilinformasjon som eksisterer. Feilinformasjon kan oppstå som følge av misligheter eller utilsiktede feil. Feilinformasjon blir vurdert som vesentlig dersom den enkeltvis eller samlet med rimelighet kan forventes å påvirke økonomiske beslutninger som brukerne foretar basert på årsregnskapet.

Som del av en revisjon i samsvar med lov, forskrift og god revisjonsskikk i Norge, herunder ISA-ene, utøver vi profesjonelt skjønn og utviser profesjonell skepsis gjennom hele revisjonen. I tillegg:

- identifiserer og anslår vi risikoen for vesentlig feilinformasjon i årsregnskapet, enten det skyldes misligheter eller utilsiktede feil. Vi utformer og gjennomfører revisjonshandlinger for å håndtere slike risikoer, og innhenter revisjonsbevis som er tilstrekkelig og hensiktsmessig som grunnlag for vår konklusjon. Risikoen for at vesentlig feilinformasjon som følge av misligheter ikke blir avdekket, er høyere enn for feilinformasjon som skyldes utilsiktede feil, siden misligheter kan innebære samarbeid, forfalskning, bevisste utelatelser, uriktige fremstillinger eller overstyring av intern kontroll.
- opparbeider vi oss en forståelse av den interne kontroll som er relevant for revisjonen, for å utforme revisjonshandlinger som er hensiktsmessige etter omstendighetene, men ikke for å gi uttrykk for en mening om effektiviteten av selskapets interne kontroll.
- evaluerer vi om de anvendte regnskapsprinsippene er hensiktsmessige og om regnskapsestimatene og tilhørende noteopplysninger utarbeidet av ledelsen er rimelige
- konkluderer vi på hensiktsmessigheten av ledelsens bruk av fortsatt driftforutsetningen ved avleggelsen av årsregnskapet, basert på innhentede revisjonsbevis, og hvorvidt det foreligger vesentlig usikkerhet knyttet til

hendelser eller forhold som kan skape tvil av betydning om selskapets evne til fortsatt drift. Dersom vi konkluderer med at det eksisterer vesentlig usikkerhet, kreves det at vi i revisjonsberetningen henleder oppmerksomheten på tilleggsopplysningene i årsregnskapet, eller, dersom slike tilleggsopplysninger ikke er tilstrekkelige, at vi modifierer vår konklusjon om årsregnskapet og årsberetningen. Våre konklusjoner er basert på revisjonsbevis innhentet inntil datoen for revisjonsberetningen. Etterfølgende hendelser eller forhold kan imidlertid medføre at selskapet ikke fortsetter driften.

- evaluerer vi den samlede presentasjonen, strukturen og innholdet i årsregnskapet, inkludert tilleggsopplysningene, og hvorvidt årsregnskapet gir uttrykk for de underliggende transaksjonene og hendelsene på en måte som gir et rettviseende bilde.
- Innhenter vi tilstrekkelig og hensiktsmessig revisjonsbevis vedrørende den finansielle informasjonen til enhetene eller forretningsområdene i konsernet for å kunne gi uttrykk for en mening om det konsoliderte årsregnskapet. Vi er ansvarlige for å lede, følge opp og gjennomføre konsernrevisjonen. Vi alene er ansvarlige for vår revisjonskonklusjon.

Vi kommuniserer med styret blant annet om det planlagte omfanget av revisjonen og til hvilken tid revisjonsarbeidet skal utføres. Vi utveksler også informasjon om forhold av betydning som vi har avdekket i løpet av revisjonen, herunder om eventuelle svakheter av betydning i den interne kontrollen.

#### **Uttalelse om øvrige lovmessige krav**

##### *Konklusjon om årsberetningen*

Basert på vår revisjon av årsregnskapet som beskrevet ovenfor, mener vi at opplysningene i årsberetningen om årsregnskapet, og forutsetningen om fortsatt drift er konsistente med årsregnskapet og i samsvar med lov og forskrifter.

##### *Konklusjon om registrering og dokumentasjon*

Basert på vår revisjon av årsregnskapet som beskrevet ovenfor, og kontrollhandlinger vi har funnet nødvendig i henhold til internasjonal standard for attestasjonsoppdrag (ISAE) 3000 «Attestasjonsoppdrag som ikke er revisjon eller forenklet revisorkontroll av historisk finansiell informasjon», mener vi at ledelsen har oppfylt sin plikt til å sørge for ordentlig og oversiktlig registrering og dokumentasjon av selskapets regnskapsopplysninger i samsvar med lov og god bokføringskikk i Norge.

Kristiansand, 1. juli 2020

**Revisorgruppen Agder AS**

Rita Berntsen  
Statsautorisert revisor



# Årsregnskap 2019 FLT Holding AS

**Styrets årsberetning**  
**Resultatregnskap**  
**Balanse**  
**Noter til regnskapet**

**Org.nr.: 989 188 011**



## Årsberetning 2019 for FLT Holding AS

### Virksomhetens art

FLT Holding AS er et selskap der virksomheten omfatter forvaltning, investering i aksjer, verdipapirer og prosjekter, kjøp og utvikling av fast eiendom. Selskapet er lokalisert i Kristiansand kommune.

### Fortsatt drift

I samsvar med regnskapslovens § 3-3a bekreftes det at forutsetningen om fortsatt drift er til stede og at denne forutsetningen er lagt til grunn ved utarbeidelsen av regnskapet.

### Fremtidig utvikling

Styret er av den oppfatning at fremtidsutsiktene for selskapet er gode.

### Redegjørelse for årsregnskapet

Styret kjenner ikke til noen forhold av viktighet for å bedømme selskapets stilling og resultat som ikke fremgår av regnskapet og balansen med noter. Det er heller ikke etter regnskapsårets utgang inntrådt forhold som etter styrets syn har betydning ved bedømmelse av regnskapet.

### Finansiell risiko

Selskapet er i noen grad eksponert for finansiell risiko, ved at svingninger i markedet påvirker verdien på investert kapital.

### Arbeidsmiljø, likestilling og diskriminering

Styret anser arbeidsmiljøet i selskapet som godt. Det er ikke iverksatt spesielle tiltak i denne forbindelse. Ansatte i virksomheten har ikke vært utsatt for ulykker eller skader i forbindelse med utførelsen av sitt arbeid. Totalt sykefravær siste år har vært på totalt 0 dager, som utgjør 0% av total arbeidstid i regnskapsåret.

Selskapet hadde ved årets utløp 3 ansatte, 0 kvinner og 3 menn. Selskapets styre består av 2 personer, hvorav 0 er kvinner.

### Miljørapportering

Selskapet driver ikke virksomhet som forurensar det ytre miljøet.

### Forsknings- og utviklingsaktiviteter

FLT Holding AS har ikke hatt forsknings- og utviklingsaktiviteter i 2019.

### Årsresultat og disponeringer

I 2019 hadde selskapet et resultat etter skattekostnad på kr 3 754 067 som foreslås disponert slik:

Disponering	Beløp
Avsatt til utbytte	4 000 000
Fra annen egenkapital	245 933

Kristiansand, 17.06.2020  
Styret i FLT Holding AS

---

Frank Mykjåland  
Styrets leder/daglig leder

---

Tom Erik Mykjåland  
Styremedlem





## Resultatregnskap

FLT Holding AS

<b>Driftsinntekter og driftskostnader</b>	<b>Note</b>	<b>2019</b>	<b>2018</b>
Salgsinntekt		1 440 000	1 120 000
<b>Sum driftsinntekter</b>		<b>1 440 000</b>	<b>1 120 000</b>
Lønnskostnad	5	1 881 295	1 795 610
Annen driftskostnad	5	75 418	115 153
<b>Sum driftskostnader</b>		<b>1 956 713</b>	<b>1 910 763</b>
<b>Driftsresultat</b>		<b>-516 713</b>	<b>-790 763</b>
<b>Finansinntekter og finanskostnader</b>			
Inntekt på investering i datterselskap		0	10 992 000
Annen renteinntekt		35 791	41 444
Annen finansinntekt	9	16 435 974	2 646 012
Annen rentekostnad		6 356	2 028
Annen finanskostnad	9	12 032 434	1 958 861
<b>Resultat av finansposter</b>		<b>4 432 975</b>	<b>11 718 567</b>
Ordinært resultat før skattekostnad		3 916 262	10 927 804
Skattekostnad på ordinært resultat	7	162 195	-11 207
<b>Ordinært resultat</b>		<b>3 754 067</b>	<b>10 939 011</b>
<b>Årsresultat</b>		<b>3 754 067</b>	<b>10 939 011</b>
<b>Overføringer</b>			
Avsatt til utbytte		4 000 000	6 000 000
Avsatt til annen egenkapital		0	4 939 011
Overført fra annen egenkapital		245 933	0
<b>Sum overføringer</b>		<b>3 754 067</b>	<b>10 939 011</b>



## Balanse

FLT Holding AS

Eiendeler	Note	2019	2018
Utsatt skattefordel		0	11 207
<b>Sum immaterielle eiendeler</b>		<b>0</b>	<b>11 207</b>
<b>Finansielle driftsmidler</b>			
Investeringer i datterselskap	8	17 724 000	17 724 000
Investeringer i tilknyttet selskap	1	10 455 328	10 445 328
Lån til tilknyttet selskap og felles kontrollert virksomhet	4	2 850 000	0
Investeringer i aksjer og andeler	1	13 619 205	8 966 267
Obligasjoner og andre fordringer	1	3 281 490	3 112 490
<b>Sum finansielle anleggsmidler</b>		<b>47 930 023</b>	<b>40 248 085</b>
<b>Sum anleggsmidler</b>		<b>47 930 023</b>	<b>40 259 292</b>
<b>Omløpsmidler</b>			
<b>Fordringer</b>			
Kundefordringer		290 001	106 250
Andre kortsiktige fordringer	1	0	10 992 000
<b>Sum fordringer</b>		<b>290 001</b>	<b>11 098 250</b>
<b>Investeringer</b>			
Markedsbaserte aksjer	1, 9	16 738 662	8 548 410
Andre markedsbaserte finansielle instrumenter	9	14 974 638	25 505 965
<b>Sum investeringer</b>	<b>9</b>	<b>31 713 300</b>	<b>34 054 375</b>
Bankinnskudd, kontanter o.l.	6	1 907 088	525 723
<b>Sum omløpsmidler</b>		<b>33 910 389</b>	<b>45 678 348</b>
<b>Sum eiendeler</b>		<b>81 840 412</b>	<b>85 937 640</b>



## Balanse

FLT Holding AS

Egenkapital og gjeld	Note	2019	2018
<b>Innskutt egenkapital</b>			
Aksjekapital	2, 3	1 373 909	1 373 909
<b>Sum innskutt egenkapital</b>		<b>1 373 909</b>	<b>1 373 909</b>
<b>Opptjent egenkapital</b>			
Annen egenkapital	3	75 904 361	76 150 294
<b>Sum opptjent egenkapital</b>		<b>75 904 361</b>	<b>76 150 294</b>
<b>Sum egenkapital</b>		<b>77 278 270</b>	<b>77 524 203</b>
<b>Gjeld</b>			
<b>Avsetning for forpliktelser</b>			
<b>Annen langsiktig gjeld</b>			
<b>Kortsiktig gjeld</b>			
Betalbar skatt	7	150 988	0
Skyldig offentlige avgifter		239 697	253 719
Utbytte		4 000 000	6 000 000
Annen kortsiktig gjeld	4	171 457	2 159 718
<b>Sum kortsiktig gjeld</b>		<b>4 562 142</b>	<b>8 413 437</b>
<b>Sum gjeld</b>		<b>4 562 142</b>	<b>8 413 437</b>
<b>Sum egenkapital og gjeld</b>		<b>81 840 412</b>	<b>85 937 640</b>

Kristiansand, 17.06.2020  
Styret i FLT Holding AS

Frank Mykjåland  
Styrets leder/daglig leder

Tom Erik Mykjåland  
Styremedlem



Noter til årsregnskapet 2019  
FLT Holding AS

**Note 1 Regnskapsprinsipper**

Årsregnskapet er satt opp i samsvar med regnskapsloven 1998. Det er utarbeidet etter norske regnskapsstandarder. Årsregnskapet dekker perioden 01.01. til 31.12.

**Driftsinntekter og kostnader**

Inntektsføring skjer etter opptjeningsprinsippet som normalt vil være leveringstidspunktet for varer og tjenester. Kostnader medtas etter sammenstillingsprinsippet, dvs. at kostnader medtas i samme periode som tilhørende inntekter inntektsføres.

Inntekter fra investeringer i aksjer og andre verdipapirer er klassifisert som finansinntekter, i henhold til god regnskapsskikk.

**Hovedregel for vurdering og klassifisering av eiendeler og gjeld**

Eiendeler bestemt til varig eie eller bruk er klassifisert som anleggsmidler. Andre eiendeler er klassifisert som omløpsmidler. Fordringer som skal tilbakebetales innen et år er uansett klassifisert som omløpsmidler.

Anleggsmidler vurderes til anskaffelseskost, men nedskrives til virkelig verdi når verdifallet forventes ikke å være forbigående. Anleggsmidler med begrenset økonomisk levetid avskrives planmessig. Langsiktig gjeld balanseføres til nominelt mottatt beløp på etableringstidspunktet. .

Omløpsmidler vurderes til laveste av anskaffelseskost og virkelig verdi. Kortsiktig gjeld balanseføres til nominelt mottatt beløp på etableringstidspunktet. Kortsiktig gjeld oppskrives til virkelig verdi som følge av renteendring.

**Aksjer og andeler datterselskap**

Investeringer i selskap klassifisert som anleggsmidler er vurdert etter kostmetoden.

**Aksjer i andre selskaper (omløpsaksjer)**

Aksjer som inngår i en handelsportefølje vurderes til virkelig verdi på balansedagen. Andre omløpsaksjer vurderes til det laveste av gjennomsnittlig anskaffelseskost og virkelig verdi på balansedagen.

**Fordringer**

Andre fordringer oppføres til pålydende etter fradrag for avsetning til forventet tap. Avsetning til tap gjøres på grunnlag av en individuell vurdering av de enkelte fordringene.

Org. nr. 989 188 011



Noter til årsregnskapet 2019  
FLT Holding AS

**Note 3 Aksjekapital**

Aksjekapitalen i FLT Holding AS. 31.12. består av følgende aksjeklasser:

	<b>Antall</b>	<b>Pålydende</b>	<b>Bokført</b>
Ordinære aksjer	1373909	1	1.373.909,00
<b>Sum</b>	<b>1373909</b>	<b>1</b>	<b>1.373.909,00</b>

**Eierstruktur**

De største aksjonærene i % pr. 31.12. var:

	<b>Ordinære aksjer</b>	<b>Sum</b>	<b>Eierandel</b>
Frank Mykjåland	700695	700.695	51,00%
Tom Erik Mykjåland	336607	336.607	24,50%
Lene Mykjåland	336607	336.607	24,50%
<b>Totalt antall aksjer</b>	<b>1373909</b>	<b>1373909</b>	<b>100,00</b>

Aksjer eiet av medlemmer i styret og daglig leder:

<b>Navn</b>	<b>Verv</b>	<b>Ord.aksjer</b>	<b>Totalt antall aksjer</b>
Frank Mykjåland	Styrets leder	700.695	700695
Tom Erik Mykjåland	Styremedlem	336.607	336607
Lene Mykjåland	varamedlem	336.607	336607



Noter til årsregnskapet 2019  
FLT Holding AS

**Note 3 Egenkapital**

	Aksjekapital	Overkurs- fond	Fond for vurd.forskjeller	Annen egenkapital	Sum egenkapital
Pr. 31.12.2018	1 373 909	0	0	76 150 294	77 524 203
Endringer ført mot EK					0
<b>Pr 01.01.2019</b>	<b>1 373 909</b>	<b>0</b>	<b>0</b>	<b>76 150 294</b>	<b>77 524 203</b>
Pr. 01.01.2019	1 373 909	0	0	76 150 294	77 524 203
Årets resultat				3 754 067	3 754 067
Avsatt utbytte				-4 000 000	-4 000 000
<b>Pr 31.12.2019</b>	<b>1 373 909</b>	<b>0</b>	<b>0</b>	<b>75 904 361</b>	<b>77 278 270</b>

**Note 5 Mellomværende/gjeld til datterselskap/tilknyttede selskap**

Fordringer	eieforhold	2019	2018
Andre Fordringer			
Norwegian Concept			
Holding AS	datterselskap	<u>0</u>	<u>10.992.000</u>
Sum		<u>0</u>	<u>10.992.000</u>

Fordring på Norwegian Concept Holding AS gjelder utbytte.

Org. nr. 989 188 011



Noter til årsregnskapet 2019  
FLT Holding AS

**Note 5 Lønnskostnader, antall ansatte, godtgjørelser, lån til ansatte m.m.**

<b>Lønnskostnader</b>	<b>2019</b>	<b>2018</b>
Lønninger	1 466 840	1 385 343
Arbeidsgiveravgift	209 841	204 324
Pensjonskostnader	0	0
Andre ytelser	204 614	205 943
<b>Sum</b>	<b>1 881 295</b>	<b>1 795 610</b>

Gjennomsnittlig antall årsverk: 1 1

<b>Ytelser til ledende personer</b>	<b>Daglig leder</b>	<b>Styre</b>	<b>Bedrifts- forsamling</b>
Lønn	349.277		
Pensjonsutgifter			
Annen godtgjørelse			

Selskapet har opprettet OTP-ordning i henhold til lov om obligatorisk tjenestepensjon.

Det er i 2019 kostnadsført honorar til revisor med kr. 28.000 , i tillegg kommer kr. 29.000 i konsulenttjenester.

**Note 6 - Bundne midler**

Av bankinnskudd utgjør bundne midler på skattetrekkkonto kr. 87 063.

**Note 7 Skatt**

<b>Årets skattekostnad</b>	<b>2019</b>	<b>2018</b>
Resultatført skatt på ordinært resultat:		
Betalbar skatt	150 988	0
Endring i utsatt skattefordel	11 207	-11 207
<b>Skattekostnad ordinært resultat</b>	<b>162 195</b>	<b>-11 207</b>

Skattepliktig inntekt:		
Ordinært resultat før skatt	3 916 262	10 927 804
Permanente forskjeller	-3 179 009	-10 978 746
Endring i midlertidige forskjeller	0	0
Anvendelse av fremførbart underskudd	-50 942	0

Org. nr. 989 188 011



## Noter til årsregnskapet 2019 FLT Holding AS

<b>Skattepliktig inntekt</b>	<b>686 310</b>	<b>-50 942</b>
Betalbar skatt i balansen:		
Betalbar skatt på årets resultat	150 988	0
<b>Sum betalbar skatt i balansen</b>	<b>150 988</b>	<b>0</b>

Skatteeffekten av midlertidige forskjeller som har gitt opphav til utsatt skatt og utsatte skattefordeler, spesifisert på typer av midlertidige forskjeller:

	<b>2019</b>	<b>2018</b>	<b>Endring</b>
Akkumulert fremførbart underskudd	0	-50 942	-50 942
<b>Grunnlag for utsatt skattefordel</b>	<b>0</b>	<b>-50 942</b>	<b>-50 942</b>
<b>Utsatt skattefordel (22 %)</b>	<b>0</b>	<b>-11 207</b>	<b>-11 207</b>

### Note 8 Datterselskap, TS og FKV

	<b>Kontor- kommune</b>	<b>Eier- andel</b>	<b>Stemme- andel</b>	<b>Andel egenkapital</b>	<b>Andel resultat</b>
<b>DS/FKV/TS</b>					
Norwegian Concept Holding AS	Kristiansand	84,0%	100,0%	17 867 297	-256 944
Skibåsen 36 AS	Kristiansand	50,0%	50,0%	982 760	560 949
Søvik Utvikling AS		33,3%	33,3%	-30 024	-39 225
<b>Sum</b>				<b>18 820 032</b>	<b>264 780</b>

### Note 9 Verdipapirer

	<b>Eier- andel</b>	<b>Stemme- andel</b>	<b>Anskaffelses kost</b>	<b>Balanseført verdi</b>
<b>Anleggsmidler</b>				
Festival Fyrverkeri AS	18,0%	18,0%	827 201	786 709
Galgebergveien 7 AS	15,0%	15,0%	29 994	29 995
Lomtjønn 1 AS	16,7%	16,7%	166 750	166 750
NRP Eiendom 2018 Invest AS	0,4%	0,4%	5 049 986	4 755 104
NRP Eiendom 2020 Invest AS	0,7%	0,7%	5 025 000	4 947 820
Pyrobygg AS	18,0%	18,0%	103 010	94 827
St. Olav Utvikling AS	15,0%	15,0%	2 838 000	2 838 000
<b>Sum</b>			<b>14 039 942</b>	<b>13 619 205</b>

Org. nr. 989 188 011