



ÅRSREGNSKAPET FOR REGNSKAPSÅRET 2024 - GENERELL INFORMASJON

Enheten

Organisasjonsnummer: 912 561 259
Organisasjonsform: Aksjeselskap
Foretaksnavn: ARCTIC REIN OG VILT AS
Forretningsadresse: Entreprenørveien 1A
8610 MO I RANA

Regnskapsår

Årsregnskapets periode: 01.01.2024 - 31.12.2024

Konsern

Morselskap i konsern: Nei

Regnskapsregler

Regler for små foretak benyttet: Ja
Benyttet ved utarbeidelsen av årsregnskapet til selskapet: Regnskapslovens alminnelige regler

Årsregnskapet fastsatt av kompetent organ

Bekreftet av representant for selskapet: John Anders Lifjell
Dato for fastsettelse av årsregnskapet: 23.05.2025

Grunnlag for avgivelse

År 2024: Årsregnskapet er elektronisk innlevert
År 2023: Tall er hentet fra elektronisk innlevert årsregnskap fra 2024

Det er ikke krav til at årsregnskapet m.v. som sendes til Regnskapsregisteret er undertegnet. Kontrollen på at dette er utført ligger hos revisor/enhetens øverste organ. Sikkerheten ivaretas ved at innsender har rolle/rettighet for innsending av årsregnskapet via Altinn, og ved at det bekreftes at årsregnskapet er fastsatt av kompetent organ.

Brønnøysundregistrene, 30.07.2025



Resultatregnskap

Beløp i: NOK	Note	2024	2023
RESULTATREGNSKAP			
Inntekter			
Salgsinntekt	1	42 179 839	45 722 694
Sum inntekter		42 179 839	45 722 694
Kostnader			
Varekostnad		34 462 692	37 278 208
Lønnskostnad	2	4 172 516	3 251 961
Avskrivning av driftsmidler og immaterielle eiendeler	3	195 400	239 200
Annen driftskostnad		4 490 735	4 986 953
Sum kostnader	1	43 321 343	45 756 321
Driftsresultat		-1 141 504	-33 628
Finansinntekter og finanskostnader			
Annen renteinntekt			-35
Annen finansinntekt		1 124	1 784
Sum finansinntekter		1 124	1 749
Annen rentekostnad		1 385 513	1 740 753
Annen finanskostnad			72 532
Sum finanskostnader		1 385 513	1 813 285
Netto finans		-1 384 389	-1 811 536
Resultat før skattekostnad		-2 525 893	-1 845 164
Skattekostnad på resultat	4	-554 199	-402 395
Årsresultat	5	-1 971 694	-1 442 769
Årsresultat etter minoritetsinteresser		-1 971 694	-1 442 769
Totalresultat		-1 971 694	-1 442 769
Overføringer og disponeringer			
Udekket tap		-1 505 859	



Resultatregnskap

Beløp i: NOK	Note	2024	2023
Avsatt til annen egenkapital			-1 442 769
Overført fra annen egenkapital		-465 835	
Sum overføringer og disponeringer		-1 971 694	-1 442 769



Balanse

Beløp i: NOK	Note	2024	2023
BALANSE - EIENDELER			
Anleggsmidler			
Immaterielle eiendeler			
Utsatt skattefordel	4	1 047 208	493 009
Sum immaterielle eiendeler		1 047 208	493 009
Varige driftsmidler			
Tomter, bygninger o.a. fast eiendom	3	207 421	238 721
Maskiner og anlegg	3	393 797	502 497
Skip og flytende installasjoner	3		
Driftsløsøre, inventar o.a. utstyr	3	102 724	141 406
Sum varige driftsmidler	1, 3	703 942	882 624
Finansielle anleggsmidler			
Investeringer i tilknyttet selskap			50 000
Andre langsiktige fordringer		95 906	145 516
Sum finansielle anleggsmidler		95 906	195 516
Sum anleggsmidler		1 847 056	1 571 149
Omløpsmidler			
Varer			
Sum varer	1	17 986 817	23 646 929
Fordringer			
Kundefordringer		5 357 808	7 997 088
Andre kortsiktige fordringer		1 377 898	1 206 003
Sum fordringer		6 735 706	9 203 092
Bankinnskudd, kontanter og lignende			
Bankinnskudd, kontanter o.l.		167 794	114 061
Sum bankinnskudd, kontanter og lignende		167 794	114 061
Sum omløpsmidler		24 890 317	32 964 081
SUM EIENDELER		26 737 373	34 535 231



Balanse

Beløp i: NOK	Note	2024	2023
BALANSE - EGENKAPITAL OG GJELD			
Egenkapital			
Innskutt egenkapital			
Aksjekapital	6	2 006 000	2 006 000
Beholdning av egne aksjer	6		
Overkurs		2 576 480	4 082 338
Sum innskutt egenkapital		4 582 480	6 088 338
Opptjent egenkapital			
Annen egenkapital			465 835
Sum opptjent egenkapital			465 835
Sum egenkapital	5	4 582 480	6 554 173
Gjeld			
Langsiktig gjeld			
Utsatt skatt	4		
Annen langsiktig gjeld			
Gjeld til kredittinstitusjoner	7	503 422	1 107 598
Øvrig langsiktig gjeld	7	2 000 000	2 050 331
Sum annen langsiktig gjeld		2 503 422	3 157 929
Sum langsiktig gjeld		2 503 422	3 157 929
Kortsiktig gjeld			
Gjeld til kredittinstitusjoner	7	6 903 552	16 791 528
Leverandørgjeld		11 843 955	7 174 858
Betalbar skatt	4		
Skyldig offentlige avgifter		193 009	149 942
Annen kortsiktig gjeld		710 955	706 800
Sum kortsiktig gjeld		19 651 471	24 823 129
Sum gjeld		22 154 893	27 981 057
SUM EGENKAPITAL OG GJELD		26 737 373	34 535 231



Balanse

Beløp i: NOK	Note	2024	2023
---------------------	-------------	-------------	-------------



Brønnøysundregistrene

ÅRSREGNSKAP FOR REGNSKAPSÅRET 2024 - GENERELL INFORMASJON

Journalnummer: 2025 711894

Enheten

Organisasjonsnummer: 912 561 259
Organisasjonsform: Aksjeselskap
Foretaksnavn: ARCTIC REIN OG VILT AS
Forretningsadresse: Entreprenørveien 1A
8610 MO I RANA

Regnskapsår

Årsregnskapets periode: 01.01.2024 - 31.12.2024

Konsern

Morselskap i konsern: Nei

Regnskapsregler

Regler for små foretak benyttet: Ja
Benyttet ved utarbeidelsen av
årsregnskapet til selskapet: Regnskapslovens alminnelige regler

Årsregnskapet fastsatt av kompetent organ

Bekreftet av representant for selskapet: John Anders Lifjell
Dato for fastsettelse av årsregnskapet: 23.05.2025

Revisjon

Årsregnskapet er utarbeidet av ekstern
autorisert regnskapsfører: Ja
Ekstern autorisert regnskapsfører har i
løpet av regnskapsåret bistått ved den
løpende regnskapsføringen eller utført
andre tjenester for selskapet enn å
utarbeide årsregnskapet: Ja

Grunnlag for avgivelse

År 2024: Årsregnskap er elektronisk innlevert.
År 2023: Tall er hentet fra elektronisk innlevert årsregnskap fra 2024.

Det er ikke krav til at årsregnskapet m.v. som sendes til Regnskapsregisteret er undertegnet. Kontrollen på at dette er utført ligger hos revisor/enhetens øverste organ. Sikkerheten ivaretas ved at innsender har rolle/rettighet for innsending av årsregnskapet via Altinn, og ved at det bekreftes at årsregnskapet er fastsatt av kompetent organ.

Brønnøysundregistrene, 29.07.2025



Organisasjonsnr: 912 561 259
ARCTIC REIN OG VILT AS

RESULTATREGNSKAP

Beløp i: NOK	Note	2024	2023
RESULTATREGNSKAP			
Inntekter			
Salgsinntekt	1	42 179 839	45 722 694
Sum inntekter		42 179 839	45 722 694
Kostnader			
Varekostnad		34 462 692	37 278 208
Lønnskostnad	2	4 172 516	3 251 961
Avskrivning av driftsmidler og immaterielle eiendeler	3	195 400	239 200
Annen driftskostnad		4 490 735	4 986 953
Sum kostnader	1	43 321 343	45 756 321
Driftsresultat		-1 141 504	-33 628
Finansinntekter og finanskostnader			
Annen renteinntekt			-35
Annen finansinntekt		1 124	1 784
Sum finansinntekter		1 124	1 749
Annen rentekostnad		1 385 513	1 740 753
Annen finanskostnad			72 532
Sum finanskostnader		1 385 513	1 813 285
Netto finans		-1 384 389	-1 811 536
Resultat før skattekostnad		-2 525 893	-1 845 164
Skattekostnad på resultat	4	-554 199	-402 395
Årsresultat	5	-1 971 694	-1 442 769
Årsresultat etter minoritetsinteresser		-1 971 694	-1 442 769
Totalresultat		-1 971 694	-1 442 769
Overføringer og disponeringer			
Udekket tap		-1 505 859	
Avsatt til annen egenkapital			-1 442 769
Overført fra annen egenkapital		-465 835	
Sum overføringer og disponeringer		-1 971 694	-1 442 769



Organisasjonsnr: 912 561 259
ARCTIC REIN OG VILT AS

BALANSE

Beløp i: NOK	Note	2024	2023
BALANSE - EIENDELER			
Anleggsmidler			
Immaterielle eiendeler			
Utsatt skattefordel	4	1 047 208	493 009
Sum immaterielle eiendeler		1 047 208	493 009
Varige driftsmidler			
Tomter, bygninger o.a.			
fast eiendom	3	207 421	238 721
Maskiner og anlegg	3	393 797	502 497
Skip og flytende installasjoner	3		
Driftsløsøre, inventar o. a. utstyr	3	102 724	141 406
Sum varige driftsmidler	1, 3	703 942	882 624
Finansielle anleggsmidler			
Investeringer i tilknyttet selskap			
			50 000
Andre langsiktige fordringer		95 906	145 516
Sum finansielle anleggsmidler		95 906	195 516
Sum anleggsmidler		1 847 056	1 571 149
Omløpsmidler			
Varer			
Sum varer	1	17 986 817	23 646 929
Fordringer			
Kundefordringer			
		5 357 808	7 997 088
Andre kortsiktige fordringer		1 377 898	1 206 003
Sum fordringer		6 735 706	9 203 092
Bankinnskudd, kontanter og lignende			
Bankinnskudd, kontanter o. l.			
		167 794	114 061
Sum bankinnskudd, kontanter og lignende		167 794	114 061
Sum omløpsmidler		24 890 317	32 964 081
SUM EIENDELER		26 737 373	34 535 231
BALANSE - EGENKAPITAL OG GJELD			



Egenkapital			
Innskutt egenkapital			
Aksjekapital	6	2 006 000	2 006 000
Beholdning av egne aksjer	6		
Overkurs		2 576 480	4 082 338
Sum innskutt egenkapital		4 582 480	6 088 338
Opptjent egenkapital			
Annen egenkapital			465 835
Sum opptjent egenkapital			465 835
Sum egenkapital	5	4 582 480	6 554 173
Gjeld			
Langsiktig gjeld			
Utsatt skatt	4		
Annen langsiktig gjeld			
Gjeld til			
kredittinstitusjoner	7	503 422	1 107 598
Øvrig langsiktig gjeld	7	2 000 000	2 050 331
Sum annen langsiktig gjeld		2 503 422	3 157 929
Sum langsiktig gjeld		2 503 422	3 157 929
Kortsiktig gjeld			
Gjeld til			
kredittinstitusjoner	7	6 903 552	16 791 528
Leverandørgjeld		11 843 955	7 174 858
Betalbar skatt	4		
Skyldig offentlige avgifter		193 009	149 942
Annen kortsiktig gjeld		710 955	706 800
Sum kortsiktig gjeld		19 651 471	24 823 129
Sum gjeld		22 154 893	27 981 057
SUM EGENKAPITAL OG GJELD		26 737 373	34 535 231



Organisasjonsnr: 912 561 259
ARCTIC REIN OG VILT AS

NOTEOPPLYSNINGER - SELSKAP - alle poster oppgitt i hele tall

Note
2

Antall årsverk i regnskapsåret
4.00

Sum Beløp

Balanseført verdi 31.12. Varige driftsmidler Immaterielle eiend.

Konsernregnskap

Morselskapet sitt navn

Forretningskontor for morselskapet

Begrunnelse for at datterselskap er utelatt fra konsolideringen

Samlet beløp - tilknyttet selskap Årets Fjorårets

Samlet beløp - foretak i samme konsern Årets Fjorårets

Samlet beløp - foretak i samme konsern Årets Fjorårets

Samlet beløp - felles kontrollert virksomhet Årets Fjorårets

Pantstillelse Beløp

Beholdning av egne aksjer Antall Pålydende Andel av aksjek.



 BankID Signing
John Anders Lifjell
2025-05-23

 BankID Signing
Per Gunnar Hjørthen
2025-05-23

 BankID Signing
Jonny Bohlin
2025-05-23

 BankID Signing
Rune Mikalsen
2025-05-23

Årsregnskap

2024

Arctic Rein Og Vilt AS

Org.nr.:912 561 259



BankID Signing
John Anders Lifjell
2025-05-23

BankID Signing
Per Gunnar Hjørthen
2025-05-23

BankID Signing
Jonny Bohlin
2025-05-23

BankID Signing
Rune Mikalsen
2025-05-23

RESULTATREGNSKAP

ARCTIC REIN OG VILT AS

DRIFTSINNETEKTER OG DRIFTSKOSTNADER	Note	2024	2023
Salgsinntekt	1	42 179 839	45 722 694
Sum driftsinntekter		42 179 839	45 722 694
Varekostnad		34 462 692	37 278 208
Lønnskostnad	2	4 172 516	3 251 961
Avskrivning av driftsmidler og immaterielle eiendeler	3	195 400	239 200
Annen driftskostnad		4 490 735	4 986 953
Sum driftskostnader	1	43 321 343	45 756 321
Driftsresultat		-1 141 504	-33 628
FINANSINNETEKTER OG FINANSKOSTNADER			
Annen renteinntekt		0	-35
Annen finansinntekt		1 124	1 784
Annen rentekostnad		1 385 513	1 740 753
Annen finanskostnad		0	72 532
Resultat av finansposter		-1 384 389	-1 811 536
Resultat før skattekostnad		-2 525 893	-1 845 164
Skattekostnad på resultat	4	-554 199	-402 395
Resultat		-1 971 694	-1 442 769
EKSTRAORDINÆRE INNETEKTER OG KOSTNADER			
Årsresultat	5	-1 971 694	-1 442 769
OVERFØRINGER			
Avsatt til annen egenkapital		0	-1 442 769
Overført til udekket tap		1 505 859	0
Overført fra annen egenkapital		465 835	0
Sum overføringer		-1 971 694	-1 442 769

ARCTIC REIN OG VILT AS

SIDE 2



BALANSE			
ARCTIC REIN OG VILT AS			
EIENDELER	Note	2024	2023
ANLEGGSMIDLER			
IMMATERIELLE EIENDELER			
Utsatt skattefordel	4	1 047 208	493 009
Sum immaterielle eiendeler		1 047 208	493 009
VARIGE DRIFTSMIDLER			
Tomter, bygninger o.a. fast eiendom	3	207 421	238 721
Maskiner og anlegg	3	393 797	502 497
Driftsløsøre, inventar o.a. utstyr	3	102 724	141 406
Sum varige driftsmidler	1, 3	703 942	882 624
FINANSIELLE ANLEGGSMIDLER			
Investeringer i tilknyttet selskap		0	50 000
Andre langsiktige fordringer		95 906	145 516
Sum finansielle anleggsmidler		95 906	195 516
Sum anleggsmidler		1 847 056	1 571 149
OMLØPSMIDLER			
Lager av varer og annen beholdning	1	17 986 817	23 646 929
FORDRINGER			
Kundefordringer		5 357 808	7 997 088
Andre kortsiktige fordringer		1 377 898	1 206 003
Sum fordringer		6 735 706	9 203 092
INVESTERINGER			
Bankinnskudd, kontanter o.l.		167 794	114 061
Sum omløpsmidler		24 890 317	32 964 081
Sum eiendeler		26 737 373	34 535 231



BALANSE			
ARCTIC REIN OG VILT AS			
	Note	2024	
EGENKAPITAL OG GJELD			
INNSKUTT EGENKAPITAL			
Aksjekapital	6	2 006 000	2 006 000
Overkurs		2 576 480	4 082 338
Sum innskutt egenkapital		4 582 480	6 088 338
OPPTJENT EGENKAPITAL			
Annen egenkapital		0	465 835
Sum opptjent egenkapital		0	465 835
Sum egenkapital	5	4 582 480	6 554 173
GJELD			
AVSETNING FOR FORPLIKTELSE			
ANNEN LANGSIKTIG GJELD			
Gjeld til kredittinstitusjoner	7	503 422	1 107 598
Øvrig langsiktig gjeld	7	2 000 000	2 050 331
Sum annen langsiktig gjeld		2 503 422	3 157 929
KORTSIKTIG GJELD			
Gjeld til kredittinstitusjoner	7	6 903 552	16 791 528
Leverandørgjeld		11 843 955	7 174 858
Skyldig offentlige avgifter		193 009	149 942
Annen kortsiktig gjeld		710 955	706 800
Sum kortsiktig gjeld		19 651 471	24 823 129
Sum gjeld		22 154 893	27 981 057
Sum egenkapital og gjeld		26 737 373	34 535 231

Mo i Rana, ____/____ 2025
Styret i Arctic Rein Og Vilt AS

Rune Mikalsen
styremedlem

Per Gunnar Hjorthen
styremedlem

Jonny Ivar Bohlin
styreleder

John Anders Lifjell
daglig leder



Note 1 Regnskapsprinsipper

Årsregnskapet er satt opp i samsvar med regnskapsloven. Det er utarbeidet etter norske regnskapsstandarder.

Driftsinntekter og kostnader

Inntektsføring skjer etter opptjeningsprinsippet som normalt vil være leveringstidspunktet for varer og tjenester. Kostnader medtas etter sammenstillingsprinsippet, dvs. at kostnader medtas i samme periode som tilhørende inntekter inntektsføres.

Hovedregel for vurdering og klassifisering av eiendeler og gjeld

Eiendeler bestemt til varig eie eller bruk er klassifisert som anleggsmidler. Andre eiendeler er klassifisert som omløpsmidler. Fordringer som skal tilbakebetales innen et år er uansett klassifisert som omløpsmidler. Ved klassifisering av kortsiktig og langsiktig gjeld er analoge kriterier lagt til grunn.

Anleggsmidler vurderes til anskaffelseskost, men nedskrives til virkelig verdi når verdifallet forventes ikke å være forbigående. Anleggsmidler med begrenset økonomisk levetid avskrives planmessig. Langsiktig gjeld balanseføres til nominelt mottatt beløp på etableringstidspunktet.

Omløpsmidler vurderes til laveste av anskaffelseskost og virkelig verdi. Kortsiktig gjeld balanseføres til nominelt mottatt beløp på etableringstidspunktet.

Enkelte poster er vurdert etter andre regler. Postene det gjelder vil være blant de postene som omhandles nedenfor.

Varige driftsmidler

Varige driftsmidler avskrives over forventet økonomisk levetid. Avskrivningene er som hovedregel fordelt lineært over antatt økonomisk levetid.

Varer

Varer er vurdert til det laveste av gjennomsnittlig anskaffelseskost og netto salgsverdi. For råvarer og varer i arbeid beregnes netto salgsverdi til salgsverdien av ferdig tilvirkede varer redusert for gjenværende tilvirkningskostnader og salgskostnader.

Fordringer

Kundefordringer og andre fordringer oppføres til pålydende etter fradrag for avsetning til forventet tap. Avsetning til tap gjøres på grunnlag av en individuell vurdering av de enkelte fordringene. I tillegg gjøres det for øvrige kundefordringer en uspesifisert avsetning for å dekke antatt tap.

Pensjoner

Pensjonsordninger finansiert via sikrede ordninger er ikke balanseført. Pensjonspremien anses i disse tilfeller som pensjonskostnad og klassifiseres sammen med lønnskostnader.

Skatt

Skattekostnaden i resultatregnskapet omfatter både periodens betalbare skatt og endring i utsatt skatt. Utsatt skatt er beregnet med 22 % på grunnlag av de midlertidige forskjeller som eksisterer mellom regnskapsmessige og skattemessige verdier, samt ligningsmessig underskudd til fremføring ved utgangen av regnskapsåret. Skatteøkende og skattereduserende midlertidige forskjeller som reverserer eller kan reversere i samme periode er utlignet og nettoført.





Note 2 Lønnskostnader, antall ansatte, godtgjørelser, lån til ansatte m.m.

Lønnskostnader	2024	
Lønninger	3 635 353	
Arbeidsgiveravgift	199 167	
Pensjonskostnader	208 117	
Andre ytelser	129 880	
Sum	4 172 516	3 251 961

Gjennomsnittlig antall årsverk: 4

Note 3 Anleggsmidler

	Maskiner og anlegg	Driftsløsøre, inventar ol.	Sum
Anskaffelseskost pr. 01.01.24	370 672	7 167 522	7 538 194
+ Tilgang kjøpte driftsmidler		16 718	16 718
= Anskaffelseskost 31.12.24	370 672	7 184 239	7 554 911
Akkumulerte avskrivninger 31.12.24	149 900	6 701 070	6 850 970
= Bokført verdi 31.12.24	220 772	483 169	703 941
Årets ordinære avskrivninger	40 200	155 200	195 400
Økonomisk levetid	8-10 år	4-15 år	

Note 4 Skatt

Årets skattekostnad	2024	2023
Resultatført skatt på ordinært resultat:		
Betalbar skatt	0	0
Endring i utsatt skattefordel	-554 199	-402 395
Skattekostnad ordinært resultat	-554 199	-402 395
Skattepliktig inntekt:		
Resultat før skatt	-2 525 893	-1 845 164
Permanente forskjeller	6 805	16 094
Endring i midlertidige forskjeller	-115 299	-69 126
Skattepliktig inntekt	-2 634 387	-1 898 195

Arctic Rein og Vilt AS - noter til regnskapet 2024




Betalbar skatt i balansen:


Betalbar skatt på årets resultat


0

Sum betalbar skatt i balansen

0

 BankID Signing
John Anders Lufell
2025-05-23

 BankID Signing
Per Gunnar Hjørthen
2025-05-23

 BankID Signing
Jonny Bohlin
2025-05-23

Skatteeffekten av midlertidige forskjeller og underskudd til fremføring som har gitt c
skatt og utsatte skattefordeler, spesifisert på typer av midlertidige forskjeller

 BankID Signing
Rune Mikalsen
2025-05-23

	2024	2023	Endring
Varige driftsmidler	-227 457	-266 905	-39 448
Fordringer	0	-75 851	-75 851
Sum	-227 457	-342 756	-115 299
Akkumulert fremførbart underskudd	-4 532 582	-1 898 195	2 634 387
Grunnlag for utsatt skattefordel	-4 760 038	-2 240 951	2 519 088
Utsatt skattefordel (22 %)	-1 047 208	-493 009	554 199

Note 5 Egenkapital

	Aksjekapital	Overkurs	Annen Innskutt egenkapital	Annen egenkapital	Sum egenkapital
Pr. 31.12.2023	2 006 000	4 082 338	0	465 835	6 554 173
Årets resultat				-1 971 694	-1 971 694
Overkurs mot udekk tap		-1 505 859	0	1 505 859	0
Pr 31.12.2024	2 006 000	2 576 480	0	0	4 582 480

Note 6 Aksjonærer

Aksjekapitalen i Arctic Rein Og Vilt AS pr. 31.12 består av:

	Antall	Pålydende	Bokført
Ordinære aksjer	2 006	1 000,0	2 006 000
Sum	2 006		2 006 000

Eierstruktur

De største aksjonærene i % pr. 31.12 var:

	Ordinære	Eierandel	Stemmeandel
Nord-Norge Eiendomsselskap AS	1 014	50,5	50,5
Nord-Norge Invest AS	580	28,9	28,9
SNIPTIND HOLDING AS	359	17,9	17,9
ILDGRUBEN REINBEITEDISTRIKT	28	1,4	1,4
ARNE SJULE HOLDING AS	25	1,2	1,2
Totalt antall aksjer	2 006	100,0	100,0



Note 7 - Lån, pantstillelser og garantier

Långiver	Type lån/kreditt	Saldo pr 31.12.2024
Nord-Norge Eiendomsselskap AS	Ansvarlig lån	1 150 000
Sniptind Holding	Ansvarlig lån	850 000
Helgeland Sparebank	Kassekreditt	6 903 552
Helgeland Sparebank	Næringslån	503 422



Selskapet har kassekreditt fra Helgeland Sparebank med limit kr 18 500 000 pr 31.12.2024.

Følgende har stillet kausjon for kassekreditt:

Nord-Norge Eiendomsseskap AS	kr 400 000
Sniptind Holding AS	kr 100 000

Lån til eiere er renteberegnet med 7,25 % rente for 2024.

Selskapet har ikke gjeld som har forfall mer enn 5 år fra balansedato.

Lån fra Helgeland Sparebank er gitt med pant i driftstilbehør, varelager og kundefordringer og leierett i fast eiendom. Panteobjekt har følgende bokførte verdier:

	2024	2023
Driftstilbehør	703 942	643 903
Varelager	17 986 817	23 646 929
Kundefordringer	5 357 808	7 751 492
Sum	24 048 567	32 042 324



Til generalforsamlingen i Arctic Rein og Vilt AS

Uavhengig revisors beretning

Konklusjon

Vi har revidert årsregnskapet for Arctic Rein og Vilt AS som viser et underskudd på kr 1 971 694. Årsregnskapet består av balanse per 31. desember 2024, resultatregnskap for regnskapsåret avsluttet per denne datoen og noter til årsregnskapet, herunder et sammendrag av viktige regnskapsprinsipper.

Etter vår mening

- oppfyller årsregnskapet gjeldende lovkrav, og
- gir årsregnskapet et rettviseende bilde av selskapets finansielle stilling per 31. desember 2024 og av dets resultater for regnskapsåret avsluttet per denne datoen i samsvar med regnskapslovens regler og god regnskapsskikk i Norge.

Grunnlag for konklusjonen

Vi har gjennomført revisjonen i samsvar med International Standards on Auditing (ISA-ene). Våre oppgaver og plikter i henhold til disse standardene er beskrevet nedenfor under "Revisors oppgaver og plikter ved revisjonen av årsregnskapet". Vi er uavhengige av selskapet i samsvar med kravene i relevante lover og forskrifter i Norge og International Code of Ethics for Professional Accountants (inkludert internasjonale uavhengighetsstandarder) utstedt av International Ethics Standards Board for Accountants (IESBA-reglene), og vi har overholdt våre øvrige etiske forpliktelser i samsvar med disse kravene. Innhentet revisjonsbevis er etter vår vurdering tilstrekkelig og hensiktsmessig som grunnlag for vår konklusjon.

Ledelsens ansvar for årsregnskapet

Styret og daglig leder (ledelsen) er ansvarlige for å utarbeide årsregnskapet og for at det gir et rettviseende bilde i samsvar med regnskapslovens regler og god regnskapsskikk i Norge. Ledelsen er også ansvarlig for slik intern kontroll som den finner nødvendig for å kunne utarbeide et årsregnskap som ikke inneholder vesentlig feilinformasjon, verken som følge av misligheter eller utilsiktede feil.

Ved utarbeidelsen av årsregnskapet må ledelsen ta standpunkt til selskapets evne til fortsatt drift og opplyse om forhold av betydning for fortsatt drift. Forutsetningen om fortsatt drift skal legges til grunn for årsregnskapet så lenge det ikke er sannsynlig at virksomheten vil bli avvirket.

Revisors oppgaver og plikter ved revisjonen av årsregnskapet

Vårt mål er å oppnå betryggende sikkerhet for at årsregnskapet som helhet ikke inneholder vesentlig feilinformasjon, verken som følge av misligheter eller utilsiktede feil, og å avgi en revisjonsberetning som inneholder vår konklusjon. Betryggende sikkerhet er en høy grad av sikkerhet, men ingen garanti for at en revisjon utført i samsvar med ISA-ene, alltid vil avdekke vesentlig feilinformasjon. Feilinformasjon kan oppstå som følge av misligheter eller utilsiktede feil. Feilinformasjon er å anse



som vesentlig dersom den enkeltvis eller samlet med rimelighet kan forventes å påvirke de økonomiske beslutningene som brukerne foretar på grunnlag av årsregnskapet.

For videre beskrivelse av revisors oppgaver og plikter vises det til:
<https://revisorforeningen.no/revisjonsberetninger>

Mo i Rana, 23.05.2025
Helgeland Revisjon AS

Vegard Bromseth
Vegard Bromseth
Statsautorisert revisor



Årsregnskap

2024

Arctic Rein Og Vilt AS

Org.nr.:912 561 259



RESULTATREGNSKAP

ARCTIC REIN OG VILT AS

DRIFTSINNEKTER OG DRIFTSKOSTNADER	Note	2024	2023
Salgsinntekt	1	42 179 839	45 722 694
Sum driftsinntekter		42 179 839	45 722 694
Varekostnad		34 462 692	37 278 208
Lønnskostnad	2	4 172 516	3 251 961
Avskrivning av driftsmidler og immaterielle eiendeler	3	195 400	239 200
Annen driftskostnad		4 490 735	4 986 953
Sum driftskostnader	1	43 321 343	45 756 321
Driftsresultat		-1 141 504	-33 628
FINANSINNEKTER OG FINANSKOSTNADER			
Annen renteinntekt		0	-35
Annen finansinntekt		1 124	1 784
Annen rentekostnad		1 385 513	1 740 753
Annen finanskostnad		0	72 532
Resultat av finansposter		-1 384 389	-1 811 536
Resultat før skattekostnad		-2 525 893	-1 845 164
Skattekostnad på resultat	4	-554 199	-402 395
Resultat		-1 971 694	-1 442 769
EKSTRAORDINÆRE INNTEKTER OG KOSTNADER			
Årsresultat	5	-1 971 694	-1 442 769
OVERFØRINGER			
Avsatt til annen egenkapital		0	-1 442 769
Overført til udekket tap		1 505 859	0
Overført fra annen egenkapital		465 835	0
Sum overføringer		-1 971 694	-1 442 769



BALANSE

ARCTIC REIN OG VILT AS

EIENDELER	Note	2024	2023
ANLEGGSMIDLER			
IMMATERIELLE EIENDELER			
Utsatt skattefordel	4	1 047 208	493 009
Sum immaterielle eiendeler		1 047 208	493 009
VARIGE DRIFTSMIDLER			
Tomter, bygninger o.a. fast eiendom	3	207 421	238 721
Maskiner og anlegg	3	393 797	502 497
Driftsløsøre, inventar o.a. utstyr	3	102 724	141 406
Sum varige driftsmidler	1, 3	703 942	882 624
FINANSIELLE ANLEGGSMIDLER			
Investeringer i tilknyttet selskap		0	50 000
Andre langsiktige fordringer		95 906	145 516
Sum finansielle anleggsmidler		95 906	195 516
Sum anleggsmidler		1 847 056	1 571 149
OMLØPSMIDLER			
Lager av varer og annen beholdning	1	17 986 817	23 646 929
FORDRINGER			
Kundefordringer		5 357 808	7 997 088
Andre kortsiktige fordringer		1 377 898	1 206 003
Sum fordringer		6 735 706	9 203 092
INVESTERINGER			
Bankinnskudd, kontanter o.l.		167 794	114 061
Sum omløpsmidler		24 890 317	32 964 081
Sum eiendeler		26 737 373	34 535 231



BALANSE

ARCTIC REIN OG VILT AS

EGENKAPITAL OG GJELD	Note	2024	2023
INNSKUTT EGENKAPITAL			
Aksjekapital	6	2 006 000	2 006 000
Overkurs		2 576 480	4 082 338
Sum innskutt egenkapital		4 582 480	6 088 338
OPPTJENT EGENKAPITAL			
Annen egenkapital		0	465 835
Sum opptjent egenkapital		0	465 835
Sum egenkapital	5	4 582 480	6 554 173
GJELD			
AVSETNING FOR FORPLIKTELSE			
ANNEN LANGSIKTIG GJELD			
Gjeld til kredittinstitusjoner	7	503 422	1 107 598
Øvrig langsiktig gjeld	7	2 000 000	2 050 331
Sum annen langsiktig gjeld		2 503 422	3 157 929
KORTSIKTIG GJELD			
Gjeld til kredittinstitusjoner	7	6 903 552	16 791 528
Leverandørgjeld		11 843 955	7 174 858
Skyldig offentlige avgifter		193 009	149 942
Annen kortsiktig gjeld		710 955	706 800
Sum kortsiktig gjeld		19 651 471	24 823 129
Sum gjeld		22 154 893	27 981 057
Sum egenkapital og gjeld		26 737 373	34 535 231

Mo i Rana, ____/____ 2025
Styret i Arctic Rein Og Vilt AS

Rune Mikalsen
styremedlem

Per Gunnar Hjorthen
styremedlem

Jonny Ivar Bohlin
styreleder

John Anders Lifjell
daglig leder



Note 1 Regnskapsprinsipper

Årsregnskapet er satt opp i samsvar med regnskapsloven. Det er utarbeidet etter norske regnskapsstandarder.

Driftsinntekter og kostnader

Inntektsføring skjer etter opptjeningsprinsippet som normalt vil være leveringstidspunktet for varer og tjenester. Kostnader medtas etter sammenstillingsprinsippet, dvs. at kostnader medtas i samme periode som tilhørende inntekter inntektsføres.

Hovedregel for vurdering og klassifisering av eiendeler og gjeld

Eiendeler bestemt til varig eie eller bruk er klassifisert som anleggsmidler. Andre eiendeler er klassifisert som omløpsmidler. Fordringer som skal tilbakebetales innen et år er uansett klassifisert som omløpsmidler. Ved klassifisering av kortsiktig og langsiktig gjeld er analoge kriterier lagt til grunn.

Anleggsmidler vurderes til anskaffelseskost, men nedskrives til virkelig verdi når verdifallet forventes ikke å være forbigående. Anleggsmidler med begrenset økonomisk levetid avskrives planmessig. Langsiktig gjeld balanseføres til nominelt mottatt beløp på etableringstidspunktet.

Omløpsmidler vurderes til laveste av anskaffelseskost og virkelig verdi. Kortsiktig gjeld balanseføres til nominelt mottatt beløp på etableringstidspunktet.

Enkelte poster er vurdert etter andre regler. Postene det gjelder vil være blant de postene som omhandles nedenfor.

Varige driftsmidler

Varige driftsmidler avskrives over forventet økonomisk levetid. Avskrivningene er som hovedregel fordelt lineært over antatt økonomisk levetid.

Varer

Varer er vurdert til det laveste av gjennomsnittlig anskaffelseskost og netto salgsverdi. For råvarer og varer i arbeid beregnes netto salgsverdi til salgsverdien av ferdig tilvirkede varer redusert for gjenværende tilvirkningskostnader og salgskostnader.

Fordringer

Kundefordringer og andre fordringer oppføres til pålydende etter fradrag for avsetning til forventet tap. Avsetning til tap gjøres på grunnlag av en individuell vurdering av de enkelte fordringene. I tillegg gjøres det for øvrige kundefordringer en uspesifisert avsetning for å dekke antatt tap.

Pensjoner

Pensjonsordninger finansiert via sikrede ordninger er ikke balanseført. Pensjonspremien anses i disse tilfeller som pensjonskostnad og klassifiseres sammen med lønnskostnader.

Skatt

Skattekostnaden i resultatregnskapet omfatter både periodens betalbare skatt og endring i utsatt skatt. Utsatt skatt er beregnet med 22 % på grunnlag av de midlertidige forskjeller som eksisterer mellom regnskapsmessige og skattemessige verdier, samt ligningsmessig underskudd til fremføring ved utgangen av regnskapsåret. Skatteøkende og skattereduserende midlertidige forskjeller som reverserer eller kan reversere i samme periode er utlignet og nettoført.



Note 2 Lønnskostnader, antall ansatte, godtgjørelser, lån til ansatte m.m.

Lønnskostnader	2024	2023
Lønninger	3 635 353	2 860 700
Arbeidsgiveravgift	199 167	154 248
Pensjonskostnader	208 117	120 985
Andre ytelser	129 880	116 028
Sum	4 172 516	3 251 961

Gjennomsnittlig antall årsverk: 4

Note 3 Anleggsmidler

	Maskiner og anlegg	Driftsløsøre, inventar ol.	Sum
Anskaffelseskost pr. 01.01.24	370 672	7 167 522	7 538 194
+ Tilgang kjøpte driftsmidler		16 718	16 718
= Anskaffelseskost 31.12.24	370 672	7 184 239	7 554 911
Akkumulerte avskrivninger 31.12.24	149 900	6 701 070	6 850 970
= Bokført verdi 31.12.24	220 772	483 169	703 941
Årets ordinære avskrivninger	40 200	155 200	195 400
Økonomisk levetid	8-10 år	4-15 år	

Note 4 Skatt

Årets skattekostnad	2024	2023
Resultatført skatt på ordinært resultat:		
Betalbar skatt	0	0
Endring i utsatt skattefordel	-554 199	-402 395
Skattekostnad ordinært resultat	-554 199	-402 395
Skattepliktig inntekt:		
Resultat før skatt	-2 525 893	-1 845 164
Permanente forskjeller	6 805	16 094
Endring i midlertidige forskjeller	-115 299	-69 126
Skattepliktig inntekt	-2 634 387	-1 898 195

Arctic Rein og Vilt AS - noter til regnskapet 2024



Betalbar skatt i balansen:

Betalbar skatt på årets resultat	0	0
Sum betalbar skatt i balansen	0	0

Skatteeffekten av midlertidige forskjeller og underskudd til fremføring som har gitt opphav til utsatt skatt og utsatte skattefordeler, spesifisert på typer av midlertidige forskjeller

	2024	2023	Endring
Varige driftsmidler	-227 457	-266 905	-39 448
Fordringer	0	-75 851	-75 851
Sum	-227 457	-342 756	-115 299
Akkumulert fremførbart underskudd	-4 532 582	-1 898 195	2 634 387
Grunnlag for utsatt skattefordel	-4 760 038	-2 240 951	2 519 088
Utsatt skattefordel (22 %)	-1 047 208	-493 009	554 199

Note 5 Egenkapital

	Aksjekapital	Overkurs	Annen Innskutt egenkapital	Annen egenkapital	Sum egenkapital
Pr. 31.12.2023	2 006 000	4 082 338	0	465 835	6 554 173
Årets resultat				-1 971 694	-1 971 694
Overkurs mot udekk tap		-1 505 859	0	1 505 859	0
Pr 31.12.2024	2 006 000	2 576 480	0	0	4 582 480

Note 6 Aksjonærer

Aksjekapitalen i Arctic Rein Og Vilt AS pr. 31.12 består av:

	Antall	Pålydende	Bokført
Ordinære aksjer	2 006	1 000,0	2 006 000
Sum	2 006		2 006 000

Eierstruktur

De største aksjonærene i % pr. 31.12 var:

	Ordinære	Eierandel	Stemmeandel
Nord-Norge Eiendomsselskap AS	1 014	50,5	50,5
Nord-Norge Invest AS	580	28,9	28,9
SNIPTIND HOLDING AS	359	17,9	17,9
ILDGRUBEN REINBEITEDISTRIKT	28	1,4	1,4
ARNE SJULE HOLDING AS	25	1,2	1,2
Totalt antall aksjer	2 006	100,0	100,0



Note 7 - Lån, pantstillelser og garantier

Långiver	Type lån/kreditt	Saldo pr 31.12.2024
Nord-Norge Eiendomsselskap AS	Ansvarlig lån	1 150 000
Sniptind Holding	Ansvarlig lån	850 000
Helgeland Sparebank	Kassekreditt	6 903 552
Helgeland Sparebank	Næringslån	503 422

Selskapet har kassekreditt fra Helgeland Sparebank med limit kr 18 500 000 pr 31.12.2024.

Følgende har stillet kausjon for kassekreditt:

Nord-Norge Eiendomsseskap AS	kr 400 000
Sniptind Holding AS	kr 100 000

Lån til eiere er renteberegnet med 7,25 % rente for 2024.

Selskapet har ikke gjeld som har forfall mer enn 5 år fra balansedato.

Lån fra Helgeland Sparebank er gitt med pant i driftstilbehør, varelager og kundefordringer og leierett i fast eiendom. Panteobjekt har følgende bokførte verdier:

	2024	2023
Driftstilbehør	703 942	643 903
Varelager	17 986 817	23 646 929
Kundefordringer	5 357 808	7 751 492
Sum	24 048 567	32 042 324