



ÅRSREGNSKAPET FOR REGNSKAPSÅRET 2024 - GENERELL INFORMASJON

Enheten

Organisasjonsnummer: 989 521 802
Organisasjonsform: Aksjeselskap
Foretaksnavn: SKARDÅSEN AS
Forretningsadresse: c/o Wang
Skogstien 15
1365 BLOMMENHOLM

Regnskapsår

Årsregnskapets periode: 01.01.2024 - 31.12.2024

Konsern

Morselskap i konsern: Nei

Regnskapsregler

Regler for små foretak benyttet: Ja
Benyttet ved utarbeidelsen av årsregnskapet til selskapet: Regnskapslovens alminnelige regler

Årsregnskapet fastsatt av kompetent organ

Bekreftet av representant for selskapet: Preben Alexander Warncke-Wang
Dato for fastsettelse av årsregnskapet: 27.06.2025

Grunnlag for avgivelse

År 2024: Årsregnskapet er elektronisk innlevert
År 2023: Tall er hentet fra elektronisk innlevert årsregnskap fra 2024

Det er ikke krav til at årsregnskapet m.v. som sendes til Regnskapsregisteret er undertegnet. Kontrollen på at dette er utført ligger hos revisor/enhetens øverste organ. Sikkerheten ivaretas ved at innsender har rolle/rettighet for innsending av årsregnskapet via Altinn, og ved at det bekreftes at årsregnskapet er fastsatt av kompetent organ.

Brønnøysundregistrene, 24.07.2025



Resultatregnskap

Beløp i: NOK	Note	2024	2023
RESULTATREGNSKAP			
Kostnader			
Lønnskostnad	2		
Annen driftskostnad		576 065	494 691
Sum kostnader		576 065	494 691
Driftsresultat		-576 065	-494 691
Finansinntekter og finanskostnader			
Inntekt på investering i tilknyttet selskap			33 000
Annen renteinntekt		41 784	95 673
Annen finansinntekt	3	838 280	3 150 760
Verdiøkning markedsbaserte omløpsmidler	3	5 753 580	1 194 536
Sum finansinntekter		6 633 643	4 473 969
Verdireduksjon markedsbaserte omløpsmidler	4		
Annen finanskostnad		834 758	81 951
Sum finanskostnader		834 758	81 951
Netto finans		5 798 885	4 392 018
Resultat før skattekostnad		5 222 820	3 897 328
Skattekostnad på resultat	5		
Årsresultat	6	5 222 820	3 897 328
Årsresultat etter minoritetsinteresser		5 222 820	3 897 328
Totalresultat		5 222 820	3 897 328
Overføringer og disponeringer			
Avsatt til annen egenkapital		5 222 820	3 897 328
Sum overføringer og disponeringer		5 222 820	3 897 328



Balanse

Beløp i: NOK	Note	2024	2023
BALANSE - EIENDELER			
Anleggsmidler			
Immaterielle eiendeler			
Utsatt skattefordel	5		
Finansielle anleggsmidler			
Investering i datterselskap	4		
Investering i annet foretak i samme konsern	4		
Investeringer i tilknyttet selskap	4		
Investeringer i aksjer og andeler	4	9 643 372	3 952 350
Obligasjoner	4		
Andre langsiktige fordringer	4		
Sum finansielle anleggsmidler		9 643 372	3 952 350
Sum anleggsmidler		9 643 372	3 952 350
Omløpsmidler			
Varer			
Fordringer			
Andre kortsiktige fordringer			195 285
Sum fordringer			195 285
Investeringer			
Markedsbaserte aksjer	3		
Markedsbaserte obligasjoner	3		
Andre markedsbaserte finansielle instrumenter	3	51 069 357	51 185 052
Sum investeringer		51 069 357	51 185 052
Bankinnskudd, kontanter og lignende			
Bankinnskudd, kontanter o.l.		491 398	517 581
Sum bankinnskudd, kontanter og lignende		491 398	517 581
Sum omløpsmidler		51 560 754	51 897 919
SUM EIENDELER		61 204 126	55 850 269



Balanse

Beløp i: NOK	Note	2024	2023
BALANSE - EGENKAPITAL OG GJELD			
Egenkapital			
Innskutt egenkapital			
Aksjekapital	7	340 000	340 000
Beholdning av egne aksjer	7		
Overkurs		2 085 146	2 085 146
Sum innskutt egenkapital		2 425 146	2 425 146
Opptjent egenkapital			
Annen egenkapital		58 323 156	53 100 336
Sum opptjent egenkapital		58 323 156	53 100 336
Sum egenkapital	6	60 748 302	55 525 482
Gjeld			
Langsiktig gjeld			
Utsatt skatt	5		
Annen langsiktig gjeld			
Sum langsiktig gjeld		0	0
Kortsiktig gjeld			
Leverandørgjeld		119 429	106 429
Betalbar skatt	5		
Annen kortsiktig gjeld		336 395	218 358
Sum kortsiktig gjeld		455 824	324 787
Sum gjeld		455 824	324 787
SUM EGENKAPITAL OG GJELD		61 204 126	55 850 269



Brønnøysundregistrene

ÅRSREGNSKAP FOR REGNSKAPSÅRET 2024 - GENERELL INFORMASJON

Journalnummer: 2025 689690

Enheten

Organisasjonsnummer: 989 521 802
Organisasjonsform: Aksjeselskap
Foretaksnavn: SKARDÅSEN AS
Forretningsadresse: c/o Wang
Skogstien 15
1365 BLOMMENHOLM

Regnskapsår

Årsregnskapets periode: 01.01.2024 - 31.12.2024

Konsern

Morselskap i konsern: Nei

Regnskapsregler

Regler for små foretak benyttet: Ja
Benyttet ved utarbeidelsen av
årsregnskapet til selskapet: Regnskapslovens alminnelige regler

Årsregnskapet fastsatt av kompetent organ

Bekreftet av representant for selskapet: Preben Alexander Warncke-Wang
Dato for fastsettelse av årsregnskapet: 27.06.2025

Grunnlag for avgivelse

År 2024: Årsregnskap er elektronisk innlevert.
År 2023: Tall er hentet fra elektronisk innlevert årsregnskap fra 2024.

Det er ikke krav til at årsregnskapet m.v. som sendes til Regnskapsregisteret er undertegnet. Kontrollen på at dette er utført ligger hos revisor/enhetens øverste organ. Sikkerheten ivaretas ved at innsender har rolle/rettighet for innsending av årsregnskapet via Altinn, og ved at det bekreftes at årsregnskapet er fastsatt av kompetent organ.

Brønnøysundregistrene, 23.07.2025



Organisasjonsnr: 989 521 802
SKARDÅSEN AS

RESULTATREGNSKAP

Beløp i: NOK	Note	2024	2023
RESULTATREGNSKAP			
Kostnader			
Lønnskostnad	2		
Annen driftskostnad		576 065	494 691
Sum kostnader		576 065	494 691
Driftsresultat		-576 065	-494 691
Finansinntekter og finanskostnader			
Inntekt på investering i tilknyttet selskap			33 000
Annen renteinntekt		41 784	95 673
Annen finansinntekt	3	838 280	3 150 760
Verdiøkning markedsbaserte omløpsmidler 3		5 753 580	1 194 536
Sum finansinntekter		6 633 643	4 473 969
Verdireduksjon markedsbaserte omløpsmidler 4			
Annen finanskostnad		834 758	81 951
Sum finanskostnader		834 758	81 951
Netto finans		5 798 885	4 392 018
Resultat før skattekostnad		5 222 820	3 897 328
Skattekostnad på resultat	5		
Årsresultat	6	5 222 820	3 897 328
Årsresultat etter minoritetsinteresser		5 222 820	3 897 328
Totalresultat		5 222 820	3 897 328
Overføringer og disponeringer			
Avsatt til annen egenkapital		5 222 820	3 897 328
Sum overføringer og disponeringer		5 222 820	3 897 328



Organisasjonsnr: 989 521 802
SKARDÅSEN AS

BALANSE

Beløp i: NOK	Note	2024	2023
BALANSE - EIENDELER			
Anleggsmidler			
Immaterielle eiendeler			
Utsatt skattefordel	5		
Finansielle anleggsmidler			
Investering i datterselskap	4		
Investering i annet foretak i samme konsern	4		
Investeringer i tilknyttet selskap	4		
Investeringer i aksjer og andeler	4	9 643 372	3 952 350
Obligasjoner	4		
Andre langsiktige fordringer	4		
Sum finansielle anleggsmidler		9 643 372	3 952 350
Sum anleggsmidler		9 643 372	3 952 350
Omløpsmidler			
Varer			
Fordringer			
Andre kortsiktige fordringer			195 285
Sum fordringer			195 285
Investeringer			
Markedsbaserte aksjer	3		
Markedsbaserte obligasjoner	3		
Andre markedsbaserte finansielle instrumenter	3	51 069 357	51 185 052
Sum investeringer		51 069 357	51 185 052
Bankinnskudd, kontanter og lignende			
Bankinnskudd, kontanter o. l.		491 398	517 581
Sum bankinnskudd, kontanter og lignende		491 398	517 581
Sum omløpsmidler		51 560 754	51 897 919
SUM EIENDELER		61 204 126	55 850 269
BALANSE - EGENKAPITAL OG GJELD			



Egenkapital			
Innskutt egenkapital			
Aksjekapital	7	340 000	340 000
Beholdning av egne aksjer	7		
Overkurs		2 085 146	2 085 146
Sum innskutt egenkapital		2 425 146	2 425 146
Opptjent egenkapital			
Annen egenkapital		58 323 156	53 100 336
Sum opptjent egenkapital		58 323 156	53 100 336
Sum egenkapital	6	60 748 302	55 525 482
Gjeld			
Langsiktig gjeld			
Utsatt skatt	5		
Annen langsiktig gjeld			
Sum langsiktig gjeld		0	0
Kortsiktig gjeld			
Leverandørgjeld		119 429	106 429
Betalbar skatt	5		
Annen kortsiktig gjeld		336 395	218 358
Sum kortsiktig gjeld		455 824	324 787
Sum gjeld		455 824	324 787
SUM EGENKAPITAL OG GJELD		61 204 126	55 850 269



Organisasjonsnr: 989 521 802
SKARDÅSEN AS

NOTEOPPLYSNINGER - SELSKAP - alle poster oppgitt i hele tall

Note

Antall årsverk i regnskapsåret
0.00

Sum Beløp

Balanseført verdi 31.12. Varige driftsmidler Immaterielle eiend.

Konsernregnskap

Morselskapet sitt navn

Forretningskontor for morselskapet

Begrunnelse for at datterselskap er utelatt fra konsolideringen

Samlet beløp - tilknyttet selskap Årets Fjorårets

Samlet beløp - foretak i samme konsern Årets Fjorårets

Samlet beløp - foretak i samme konsern Årets Fjorårets

Samlet beløp - felles kontrollert virksomhet Årets Fjorårets

Pantstillelse Beløp

Beholdning av egne aksjer Antall Pålydende Andel av aksjek.



Til generalforsamlingen i
Skardåsen AS

BHL DA
Elias Smiths vei 24
1337 Sandvika

Org. nr.: 992 788 061

Telefon: 46 90 26 47
E-post: lot@bhl.no
Internett: www.bhl.no

Medlemmer av
Den norske Revisorforening

Ansvarlig revisor:
Leif Ove Tautra

UAVHENGIG REVISORS BERETNING

Konklusjon

Vi har revidert årsregnskapet for Skardåsen AS som viser et overskudd på kr.5.222.820. Årsregnskapet består av balanse per 31. desember 2024, resultatregnskap for regnskapsåret avsluttet per denne datoen og noter til årsregnskapet, herunder et sammendrag av viktige regnskapsprinsipper.

Etter vår mening

- oppfyller årsregnskapet gjeldende lovkrav, og
- gir årsregnskapet et rettviseende bilde av selskapets finansielle stilling per 31. desember 2024 og av dets resultat for regnskapsåret avsluttet per denne datoen i samsvar med regnskapslovens regler og god regnskapsskikk i Norge.

Grunnlag for konklusjonen

Vi har gjennomført revisjonen i samsvar med International Standards on Auditing (ISA-ene). Våre oppgaver og plikter i henhold til disse standardene er beskrevet nedenfor under Revisors oppgaver og plikter ved revisjonen av årsregnskapet. Vi er uavhengige av selskapet i samsvar med kravene i relevante lover og forskrifter i Norge og International Code of Ethics for Professional Accountants (inkludert internasjonale uavhengighetsstandarder) utstedt av the International Ethics Standards Board for Accountants (IESBA-reglene), og vi har overholdt våre øvrige etiske forpliktelser i samsvar med disse kravene. Innhentet revisjonsbevis er etter vår vurdering tilstrekkelig og hensiktsmessig som grunnlag for vår konklusjon.

Ledelsens ansvar for årsregnskapet

Styret og daglig leder (ledelsen) er ansvarlig for å utarbeide årsregnskapet og for at det gir et rettviseende bilde i samsvar med regnskapslovens regler og god regnskapsskikk i Norge. Ledelsen er også ansvarlig for slik intern kontroll som den finner nødvendig for å kunne utarbeide et årsregnskap som ikke inneholder vesentlig feilinformasjon, verken som følge av misligheter eller utilsiktede feil.

Ved utarbeidelsen av årsregnskapet må ledelsen ta standpunkt til selskapets evne til fortsatt drift og opplyse om forhold av betydning for fortsatt drift. Forutsetningen om fortsatt drift skal legges til grunn for årsregnskapet så lenge det ikke er sannsynlig at virksomheten vil bli avviklet.

Member of Nexia

BHL DA is a member of Nexia Norway Umbrella Group. Nexia Norway is a member of Nexia, a leading, global network of independent accounting and consulting firms that are members of Nexia International Limited, Nexia International Limited, a company registered in the Isle of Man, does not provide services to clients. Please see the "Member firm disclaimer" for further details.



- 2 -

Revisors oppgaver og plikter ved revisjonen av årsregnskapet

Vårt mål er å oppnå betryggende sikkerhet for at årsregnskapet som helhet ikke inneholder vesentlig feilinformasjon, verken som følge av misligheter eller utilsiktede feil, og å avgi en revisjonsberetning som inneholder vår konklusjon. Betryggende sikkerhet er en høy grad av sikkerhet, men ingen garanti for at en revisjon utført i samsvar med ISA-ene, alltid vil avdekke vesentlig feilinformasjon. Feilinformasjon kan oppstå som følge av misligheter eller utilsiktede feil. Feilinformasjon er å anse som vesentlig dersom den enkeltvis eller samlet med rimelighet kan forventes å påvirke de økonomiske beslutningene som brukerne foretar på grunnlag av årsregnskapet.

For videre beskrivelse av revisors oppgaver og plikter vises det til <https://www.revisorforeningen.no/revisjonsberetninger>


Sandvika, 27. juni.2025


BHL DA

Denne beretningen er elektronisk signert.

LeifOve Tautra
Statsautorisert revisor



 BankID Signing
Preben Alexander Warncke-Wa
2025-06-27

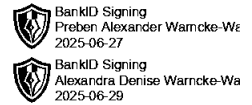
 BankID Signing
Alexandra Denise Warncke-Wa
2025-06-29

Årsregnskap 2024

Skardåsen AS

Resultatregnskap
Balanse
Noter til regnskapet

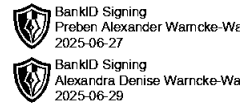
Org.nr.: 989 521 802



Resultatregnskap

Skardåsen AS


Driftsinntekter og driftskostnader	Note	2024	2023
Annen driftskostnad		576 065	494 691
Sum driftskostnader		576 065	494 691
Driftsresultat		-576 065	-494 691
Finansinntekter og finanskostnader			
Inntekt på investering i tilknyttet selskap		0	33 000
Annen renteinntekt		41 784	95 673
Annen finansinntekt	3	838 280	3 150 760
Verdøkning markedsbaserte omløpsmidler	3	5 753 580	1 194 536
Annen finanskostnad		834 758	81 951
Resultat av finansposter		5 798 885	4 392 018
Resultat før skattekostnad		5 222 820	3 897 328
Årsresultat	6	5 222 820	3 897 328
Overføringer			
Avsatt til annen egenkapital		5 222 820	3 897 328
Sum overføringer		5 222 820	3 897 328




Balanse Skardåsen AS

Eiendeler	Note	2024	2023
Anleggsmidler			
Finansielle anleggsmidler			
Investeringer i aksjer og andeler	4	<u>9 643 372</u>	<u>3 952 350</u>
Sum finansielle anleggsmidler		<u>9 643 372</u>	<u>3 952 350</u>
Sum anleggsmidler		<u>9 643 372</u>	<u>3 952 350</u>
Omløpsmidler			
Fordringer			
Andre kortsiktige fordringer		<u>0</u>	<u>195 285</u>
Sum fordringer		<u>0</u>	<u>195 285</u>
Investeringer			
Andre markedsbaserte finansielle instrumenter	3	<u>51 069 357</u>	<u>51 185 052</u>
Sum investeringer		<u>51 069 357</u>	<u>51 185 052</u>
Bankinnskudd, kontanter o.l.		491 398	517 581
Sum omløpsmidler		<u>51 560 754</u>	<u>51 897 919</u>
Sum eiendeler		<u>61 204 126</u>	<u>55 850 269</u>



 BankID Signing
Preben Alexander Warncke-Wa
2025-06-27

 BankID Signing
Alexandra Denise Warncke-Wa
2025-06-29

Balanse Skardåsen AS

Egenkapital og gjeld	Note	2024	2023
Egenkapital			
Innskutt egenkapital			
Aksjekapital	7	340 000	340 000
Overkurs		<u>2 085 146</u>	<u>2 085 146</u>
Sum innskutt egenkapital		2 425 146	2 425 146
Opptjent egenkapital			
Annen egenkapital		<u>58 323 156</u>	<u>53 100 336</u>
Sum opptjent egenkapital		58 323 156	53 100 336
Sum egenkapital	6	60 748 302	55 525 482
Gjeld			
Avsetning for forpliktelser			
Kortsiktig gjeld			
Leverandørgjeld		119 429	106 429
Annen kortsiktig gjeld		<u>336 395</u>	<u>218 358</u>
Sum kortsiktig gjeld		455 824	324 787
Sum gjeld		455 824	324 787
Sum egenkapital og gjeld		61 204 126	55 850 269

Blommenholm, 27.06.2025
Styret i Skardåsen AS

Alexandra Denise Warncke-Wang
styremedlem

Preben Alexander Warncke-Wang
styreleder



Note 1 Regnskapsprinsipper

Årsregnskapet er satt opp i samsvar med regnskapsloven og NRS 8 - God regnskapsskikk for små foretak.

BRUK AV ESTIMATER

I utarbeidelse av årsregnskapet har man brukt estimater og forutsetninger som har påvirket resultatregnskapet og verdsettelsen av eiendeler og gjeld, samt usikre eiendeler og forpliktelser på balansedagen i henhold til god regnskapsskikk.

INNETEKTER

Inntektsføring fra investeringer i aksjer, andeler og andre finansielle instrumenter, herunder mottatt utbytte, renter og andre utdelinger, inngår i regnskapslinjen andre driftsinntekter. Avkastning på finansinvesteringer inkluderer både realiserte og urealiserte beløp. I tillegg til verdireguleringer inntektsføres beløpene når utbyttet er mottatt, renter er opptjent og eventuelt salg av verdipapirer er gjennomført.

SKATT

Skattekostnaden i resultatregnskapet omfatter både periodens betalbare skatt og endring i utsatt skatt. Utsatt skatt er beregnet med 22 % på grunnlag av de midlertidige forskjeller som eksisterer mellom regnskapsmessige og skattemessige verdier, samt ligningsmessig underskudd til fremføring ved utgangen av regnskapsåret. Skatteøkende og skattereduserende midlertidige forskjeller som reverserer eller kan reverseres i samme periode er utlignet og nettoført. I samsvar med god regnskapsskikk for små foretak balanseføres ikke utsatt skattefordel.

KLASSIFISERING OG VURDERING AV ANLEGGSMIDLER

Anleggsmidler omfatter eiendeler bestemt til varig eie og bruk. Anleggsmidler er vurdert til anskaffelseskost, fratrukket avskrivninger og nedskrivninger. Langsiktig gjeld balanseføres til nominelt beløp på transaksjonstidspunktet.

Varige driftsmidler balanseføres og avskrives over driftsmidlets økonomiske levetid.

Anleggsmidler nedskrives ved verdifall som forventes ikke å være forbigående.

KLASSIFISERING OG VURDERING AV OMLØPSMIDLER

Omløpsmidler og kortsiktig gjeld omfatter normalt poster som forfaller til betaling innen ett år etter balansedagen, samt poster som knytter seg til varekretsløpet. Omløpsmidler vurderes til laveste verdi av anskaffelseskost og virkelig verdi. Kortsiktig gjeld balanseføres til nominelt beløp på transaksjonstidspunktet.

FORDRINGER

Kundefordringer og andre fordringer oppføres til pålydende etter fradrag for avsetning til forventet tap. Avsetning til tap gjøres på grunnlag av en individuell vurdering av de enkelte fordringene.


Note 2 Lønnskostnader og antall årsverk


Selskapet har i 2024 sysselsatt 0 årsverk.

Det er ikke utbetalt godtgjørelse til styret i år.



Note 3 Markedsbaserte verdipapirer

 BankID Signing
Preben Alexander Warncke-Wa
2025-06-27


 BankID Signing
Alexandra Denise Warncke-Wa
2025-06-29


	Anskaffelses kost	Balanseført verdi	Markeds verdi
OMLØPSMIDLER			
Aksjer i Møller-Mærsk A/S Danmark	4 369 774	9 116 023	9 116 023
Fondsfinans Norden A	500 000	1 010 630	1 010 630
Gjensidige Forsikring ASA	30 002	137 093	137 093
Global Bonds A NOK	3 232 553	3 232 553	3 157 348
Global Equities A NOK (usikret)	6 262 601	9 402 902	9 402 902
Global Equities B NOK (sikret)	3 684 421	4 936 247	4 936 247
Global High Yield A NOK	568 000	568 000	627 072
Mowi ASA	337 531	627 360	627 360
Nordea Enhanced Fund	1 000 000	1 989 126	1 989 126
Nordea Stabile Aksjer Global	1 000 000	1 178 838	1 178 838
Nordic Bonds A NOK	4 000 000	4 000 000	4 196 174
Nordic Bonds Short Duration A NOK	1 902 733	1 902 733	2 001 385
Nordic Equities A NOK (usikret)	3 231 322	3 942 263	3 942 263
Nordic Equities B NOK (sikret)	1 972 653	2 279 774	2 279 774
Nordic High Yield A NOK	4 261 110	4 261 110	5 040 789
Norsk Hydro ASA	215 853	461 579	461 579
Orkla ASA	152 900	197 050	197 050
SVITZER GROUP A/S (DK)	0	354 214	354 214
Sissener Canoplus UCITS	475 250	475 250	1 148 333
Skagen Global A	509 897	996 612	996 612
Sum	37 706 599	51 069 356	52 800 812
Sum verdipapirer	37 706 599	51 069 356	52 800 812

Investeringer i markedsbaserte aksjer og fond er vurdert til markedsverdi pr 31.12. Verdiendring utgjør kr. 5 753 580,-



Note 4 Aksjer og andeler, anleggsmidler

 BankID Signing
Preben Alexander Warncke-Wa
2025-06-27

 BankID Signing
Alexandra Denise Warncke-Wa
2025-06-29

	Anskaffelses kost	Balansført verdi
ANLEGGSMIDLER		
Aksjer i Hitec Visjon	16 625	7 234
Instabank ASA	144 730	144 730
Multistrategy Hedge A NOK	2 141 190	2 141 190
Private Equity 2019-2020 A NOK	529 835	529 835
Private Equity 2020-2021 A NOK	695 604	695 604
Private Equity 2021-2022 A NOK	830 842	830 842
Private Equity 2022-2023 A NOK	456 837	456 837
Private Equity 2023-2024 ANOK	282 225	282 225
Real Estate Core + C NOK	600 000	522 932
Swiss Life Ref Esg Nordic 2022 Invest I AS	1 004 337	1 004 337
Swiss Life Ref Nordic 2018 Invest AS	386 590	386 590
Swiss Life Ref Nordic 2020 Invest AS	1 621 015	1 621 015
Swiss Life Ref Nordic 2024 Invest AS	1 020 000	1 020 000
Sum	9 729 831	9 643 372
Sum verdipapirer	9 729 831	9 643 372

Årets verdiendring utgjør kr.2 397,-

Note 5 Skatt

Årets skattekostnad	2024	2023
Resultatført skatt på ordinært resultat:		
Betalbar skatt	0	0
Endring i utsatt skattefordel	0	0
Skattekostnad ordinært resultat	0	0
Skattepliktig inntekt:		
Resultat før skatt	5 222 820	3 897 328
Permanente forskjeller	-5 739 109	-4 170 739
Endring i midlertidige forskjeller	0	-1
Skattepliktig inntekt	-516 288	-273 412
Betalbar skatt i balansen:		
Betalbar skatt på årets resultat	0	0
Sum betalbar skatt i balansen	0	0

Skatteeffekten av midlertidige forskjeller og underskudd til fremføring som har gitt opphav til utsatt skatt og utsatte skattefordeler, spesifisert på typer av midlertidige forskjeller

	2024	2023	Endring
Aksjer og andre verdipapirer	0	-244 184	-244 184
Akkumulert fremførbart underskudd	-1 669 251	-1 152 963	516 288
Inngår ikke i beregningen av utsatt skatt	1 669 251	1 397 147	-272 105
Utsatt skattefordel (22 %)	0	0	0


I henhold til God regnskapsskikk for små foretak balanseføres ikke utsatt skattefordel.



Note 6 Egenkapital

	Aksjekapital	Overkurs	Annen Innskutt egenkapital	Annen egenkapital	Sum egenkapital
Pr. 31.12.2023	340 000	2 085 146	0	53 100 336	55 525 482
Årets resultat				5 222 820	5 222 820
Pr 31.12.2024	340 000	2 085 146	0	58 323 156	60 748 302

 BankID Signing
Preben Alexander Warncke-Wa
2025-06-27

 BankID Signing
Alexandra Denise Warncke-Wa
2025-06-29

Note 7 Aksjonærer

AKSJEKAPITALEN I SKARDÅSEN AS PR. 31.12 BESTÅR AV:

Aksjer	Antall	Pålydende	Bokført
A-aksjer	2	10 000	20 000
B-aksjer	32	10 000	320 000
Sum	34		340 000

EIERSTRUKTUR

De største aksjonærene i % pr. 31.12 var:

	A-aksjer	B-aksjer	Eierandel	Stemmeandel
ALEXANDRA DENISE WARNCKEWANG (styremedlem)	1	16	50,0	50,0
PREBEN ALEXANDER WARNCKEWANG (styreleder)	1	16	50,0	50,0
Totalt antall aksjer	2	32	100,0	100,0