



ÅRSREGNSKAPET FOR REGNSKAPSÅRET 2024 - GENERELL INFORMASJON

Enheten

Organisasjonsnummer: 999 171 850
Organisasjonsform: Aksjeselskap
Foretaksnavn: DRONEAKADEMIET AS
Forretningsadresse: Kagholvegen 39
6230 SYKKYLVEN

Regnskapsår

Årsregnskapets periode: 01.01.2024 - 31.12.2024

Konsern

Morselskap i konsern: Nei

Regnskapsregler

Regler for små foretak benyttet: Ja
Benyttet ved utarbeidelsen av årsregnskapet til selskapet: Regnskapslovens alminnelige regler

Årsregnskapet fastsatt av kompetent organ

Bekreftet av representant for selskapet: VIEW LEDGER AS
Dato for fastsettelse av årsregnskapet: 30.06.2025

Grunnlag for avgivelse

År 2024: Årsregnskapet er elektronisk innlevert
År 2023: Tall er hentet fra elektronisk innlevert årsregnskap fra 2024

Det er ikke krav til at årsregnskapet m.v. som sendes til Regnskapsregisteret er undertegnet. Kontrollen på at dette er utført ligger hos revisor/enhetens øverste organ. Sikkerheten ivaretas ved at innsender har rolle/rettighet for innsending av årsregnskapet via Altinn, og ved at det bekreftes at årsregnskapet er fastsatt av kompetent organ.

Brønnøysundregistrene, 15.07.2025



Resultatregnskap

Beløp i: NOK	Note	2024	2023
RESULTATREGNSKAP			
Inntekter			
Salgsinntekt		3 799 566	3 500 462
Sum inntekter		3 799 566	3 500 462
Kostnader			
Endring i beholdning av varer under tilvirkning og ferdig tilvirkede varer			2 054
Varekostnad		1 174 578	576 694
Lønnskostnad	1	771 583	1 201 319
Avskrivning av driftsmidler og immaterielle eiendeler	2	21 500	45 151
Nedskrivning av varige driftsmidler og immaterielle eiendeler	2		
Annen driftskostnad		971 422	877 899
Sum kostnader		2 939 084	2 703 117
Driftsresultat		860 482	797 345
Finansinntekter og finanskostnader			
Annen renteinntekt		58 217	837
Annen finansinntekt		10 546	280
Verdiøkning markedsbaserte omløpsmidler		63 272	
Sum finansinntekter		132 035	1 117
Annen rentekostnad		6 894	4 331
Annen finanskostnad		4 372	4 999
Sum finanskostnader		11 266	9 330
Netto finans		120 769	-8 213
Resultat før skattekostnad		981 252	789 132
Skattekostnad på resultat	3	166 077	184 956
Årsresultat	4	815 175	604 176
Årsresultat etter minoritetsinteresser		815 175	604 176



Resultatregnskap

Beløp i: NOK	Note	2024	2023
Totalresultat		815 175	604 176
Overføringer og disponeringer			
Tilleggsutbytte		100 000	
Avsatt til annen egenkapital		715 175	604 176
Sum overføringer og disponeringer		815 175	604 176



Balanse

Beløp i: NOK	Note	2024	2023
BALANSE - EIENDELER			
Anleggsmidler			
Immaterielle eiendeler			
Utsatt skattefordel	3	71 616	
Sum immaterielle eiendeler		71 616	
Varige driftsmidler			
Skip og flytende installasjoner		49 481	66 381
Driftsløsøre, inventar o.a. utstyr	2	7 050	11 650
Sum varige driftsmidler	2	56 531	78 031
Sum anleggsmidler		128 147	78 031
Omløpsmidler			
Varer			
Sum varer		148 287	148 287
Fordringer			
Kundefordringer		516 876	328 885
Andre kortsiktige fordringer		3 964	28 637
Sum fordringer		520 840	357 522
Investeringer			
Andre finansielle instrumenter		1 051 306	
Sum investeringer		1 051 306	
Bankinnskudd, kontanter og lignende			
Bankinnskudd, kontanter o.l.	5	1 840 628	2 317 900
Sum bankinnskudd, kontanter og lignende		1 840 628	2 317 900
Sum omløpsmidler		3 561 061	2 823 709
SUM EIENDELER		3 689 208	2 901 740

BALANSE - EGENKAPITAL OG GJELD



Balanse

Beløp i: NOK	Note	2024	2023
Egenkapital			
Innskutt egenkapital			
Aksjekapital		40 000	40 000
Sum innskutt egenkapital		40 000	40 000
Opptjent egenkapital			
Annen egenkapital		3 085 846	2 370 671
Sum opptjent egenkapital		3 085 846	2 370 671
Sum egenkapital	4	3 125 846	2 410 671
Gjeld			
Langsiktig gjeld			
Utsatt skatt	3		
Annen langsiktig gjeld			
Sum langsiktig gjeld		0	0
Kortsiktig gjeld			
Leverandørgjeld		57 656	30 043
Betalbar skatt	3	237 693	184 956
Skyldig offentlige avgifter		73 198	199 453
Utbytte		100 000	
Annen kortsiktig gjeld		94 815	76 617
Sum kortsiktig gjeld		563 362	491 069
Sum gjeld		563 362	491 069
SUM EGENKAPITAL OG GJELD		3 689 208	2 901 740



Brønnøysundregistrene

ÅRSREGNSKAP FOR REGNSKAPSÅRET 2024 - GENERELL INFORMASJON

Journalnummer: 2025 667650

Enheten

Organisasjonsnummer: 999 171 850
Organisasjonsform: Aksjeselskap
Foretaksnavn: DRONEAKADEMIET AS
Forretningsadresse: Kagholvegen 39
6230 SYKKYLVEN

Regnskapsår

Årsregnskapets periode: 01.01.2024 - 31.12.2024

Konsern

Morselskap i konsern: Nei

Regnskapsregler

Regler for små foretak benyttet: Ja
Benyttet ved utarbeidelsen av
årsregnskapet til selskapet: Regnskapslovens alminnelige regler

Årsregnskapet fastsatt av kompetent organ

Bekreftet av representant for selskapet: VIEW LEDGER AS
Dato for fastsettelse av årsregnskapet: 30.06.2025

Revisjon

Selskapet har besluttet at årsregnskapet
ikke skal revideres: Ja
Årsregnskapet er utarbeidet av ekstern
autorisert regnskapsfører: Ja
Ekstern autorisert regnskapsfører har i
løpet av regnskapsåret bistått ved den
løpende regnskapsføringen eller utført
andre tjenester for selskapet enn å
utarbeide årsregnskapet: Ja

Grunnlag for avgivelse

År 2024: Årsregnskap er elektronisk innlevert.
År 2023: Tall er hentet fra elektronisk innlevert årsregnskap fra 2024.

Det er ikke krav til at årsregnskapet m.v. som sendes til Regnskapsregisteret er undertegnet. Kontrollen på at dette er utført ligger hos revisor/enhetens øverste organ. Sikkerheten ivaretas ved at innsender har rolle/rettighet for innsending av årsregnskapet via Altinn, og ved at det bekreftes at årsregnskapet er fastsatt av kompetent organ.

Brønnøysundregistrene, 14.07.2025

Brønnøysundregistrene
Postadresse: Postboks 900, 8910 Brønnøysund
Telefon: 75 00 75 00
E-post: firmapost@brreg.no Internett: www.brreg.no
Organisasjonsnummer: 974 760 673



Organisasjonsnr: 999 171 850
DRONEAKADEMIET AS

RESULTATREGNSKAP

Beløp i: NOK	Note	2024	2023
RESULTATREGNSKAP			
Inntekter			
Salgsinntekt		3 799 566	3 500 462
Sum inntekter		3 799 566	3 500 462
Kostnader			
Endring i beholdning av varer under tilvirkning og ferdig tilvirkede varer			2 054
Varekostnad		1 174 578	576 694
Lønnskostnad	1	771 583	1 201 319
Avskrivning av driftsmidler og immaterielle eiendeler	2	21 500	45 151
Nedskrivning av varige driftsmidler og immaterielle eiendeler	2		
Annen driftskostnad		971 422	877 899
Sum kostnader		2 939 084	2 703 117
Driftsresultat		860 482	797 345
Finansinntekter og finanskostnader			
Annen renteinntekt		58 217	837
Annen finansinntekt		10 546	280
Verdiøkning markedsbaserte omløpsmidler		63 272	
Sum finansinntekter		132 035	1 117
Annen rentekostnad		6 894	4 331
Annen finanskostnad		4 372	4 999
Sum finanskostnader		11 266	9 330
Netto finans		120 769	-8 213
Resultat før skattekostnad		981 252	789 132
Skattekostnad på resultat	3	166 077	184 956
Årsresultat	4	815 175	604 176
Årsresultat etter minoritetsinteresser		815 175	604 176
Totalresultat		815 175	604 176
Overføringer og disponeringer			
Tilleggsutbytte		100 000	



Avsatt til annen egenkapital	715 175	604 176
Sum overføringer og disponeringer	815 175	604 176



Organisasjonsnr: 999 171 850
DRONEAKADEMIET AS

BALANSE

Beløp i: NOK	Note	2024	2023
BALANSE - EIENDELER			
Anleggsmidler			
Immaterielle eiendeler			
Utsatt skattefordel	3	71 616	
Sum immaterielle eiendeler		71 616	
Varige driftsmidler			
Skip og flytende installasjoner		49 481	66 381
Driftsløsøre, inventar o. a. utstyr	2	7 050	11 650
Sum varige driftsmidler	2	56 531	78 031
Sum anleggsmidler		128 147	78 031
Omløpsmidler			
Varer			
Sum varer		148 287	148 287
Fordringer			
Kundefordringer		516 876	328 885
Andre kortsiktige fordringer		3 964	28 637
Sum fordringer		520 840	357 522
Investeringer			
Andre finansielle instrumenter		1 051 306	
Sum investeringer		1 051 306	
Bankinnskudd, kontanter og lignende			
Bankinnskudd, kontanter o. l.	5	1 840 628	2 317 900
Sum bankinnskudd, kontanter og lignende		1 840 628	2 317 900
Sum omløpsmidler		3 561 061	2 823 709
SUM EIENDELER		3 689 208	2 901 740
BALANSE - EGENKAPITAL OG GJELD			
Egenkapital			
Innskutt egenkapital			
Aksjekapital		40 000	40 000
Sum innskutt egenkapital		40 000	40 000



Opptjent egenkapital			
Annen egenkapital		3 085 846	2 370 671
Sum opptjent egenkapital		3 085 846	2 370 671
Sum egenkapital	4	3 125 846	2 410 671
Gjeld			
Langsiktig gjeld			
Utsatt skatt	3		
Annen langsiktig gjeld			
Sum langsiktig gjeld		0	0
Kortsiktig gjeld			
Leverandørgjeld		57 656	30 043
Betalbar skatt	3	237 693	184 956
Skyldig offentlige avgifter		73 198	199 453
Utbytte		100 000	
Annen kortsiktig gjeld		94 815	76 617
Sum kortsiktig gjeld		563 362	491 069
Sum gjeld		563 362	491 069
SUM EGENKAPITAL OG GJELD		3 689 208	2 901 740



Organisasjonsnr: 999 171 850
DRONEAKADEMIET AS

NOTEOPPLYSNINGER - SELSKAP - alle poster oppgitt i hele tall

Note

Antall årsverk i regnskapsåret
1.00

Sum Beløp

Balanseført verdi 31.12. Varige driftsmidler Immaterielle eiend.

Konsernregnskap

Morselskapet sitt navn

Forretningskontor for morselskapet

Begrunnelse for at datterselskap er utelatt fra konsolideringen

Samlet beløp - tilknyttet selskap Årets Fjorårets


Samlet beløp - foretak i samme konsern Årets Fjorårets

Samlet beløp - foretak i samme konsern Årets Fjorårets

Samlet beløp - felles kontrollert virksomhet Årets Fjorårets

Pantstillelse Beløp

Beholdning av egne aksjer Antall Pålydende Andel av aksjek.



Årsregnskap 2024 Droneakademiet AS



Resultatregnskap
Balanse
Noter til regnskapet

Org.nr.: 999 171 850

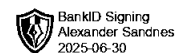
VIE V.
GROUP



Resultatregnskap

Droneakademiet AS

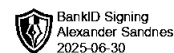
Driftsinntekter og driftskostnader	Note	2024	2023
Salgsinntekt		3 799 566	3 500 462
Sum driftsinntekter		3 799 566	3 500 462
Varekostnad		1 174 578	576 694
End. beh. varer u.tilv. og ferdigvarer		0	2 054
Lønnskostnad	1	771 583	1 201 319
Avskrivning av driftsmidler og immaterielle eiendeler	2	21 500	45 151
Annen driftskostnad		971 422	877 899
Sum driftskostnader		2 939 084	2 703 117
Driftsresultat		860 482	797 345
Finansinntekter og finanskostnader			
Annen renteinntekt		58 217	837
Annen finansinntekt		10 546	280
Verdøkning markedsbaserte omløpsmidler		63 272	0
Annen rentekostnad		6 894	4 331
Annen finanskostnad		4 372	4 999
Resultat av finansposter		120 769	-8 213
Resultat før skattekostnad		981 252	789 132
Skattekostnad på resultat	3	166 077	184 956
Resultat		815 175	604 176
Årsresultat	4	815 175	604 176
Overføringer			
Tilleggsutbytte		100 000	0
Avsatt til annen egenkapital		715 175	604 176
Sum overføringer		815 175	604 176



Balanse

Droneakademiet AS

Eiendeler	Note	2024	2023
Anleggsmidler			
Immaterielle eiendeler			
Utsatt skattefordel	3	71 616	0
Sum immaterielle eiendeler		71 616	0
Varige driftsmidler			
Skip og flytende installasjoner		49 481	66 381
Driftsløsøre, inventar o.a. utstyr	2	7 050	11 650
Sum varige driftsmidler	2	56 531	78 031
Sum anleggsmidler		128 147	78 031
Omløpsmidler			
Lager av varer og annen beholdning		148 287	148 287
Fordringer			
Kundefordringer		516 876	328 885
Andre kortsiktige fordringer		3 964	28 637
Sum fordringer		520 840	357 522
Investeringer			
Andre finansielle instrumenter		1 051 306	0
Sum investeringer		1 051 306	0
Bankinnskudd, kontanter o.l.	5	1 840 628	2 317 900
Sum omløpsmidler		3 561 061	2 823 709
Sum eiendeler		3 689 208	2 901 740



Balanse

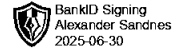
Droneakademiet AS

Egenkapital og gjeld	Note	2024	2023
Egenkapital			
Innskutt egenkapital			
Aksjekapital		40 000	40 000
Sum innskutt egenkapital		40 000	40 000
Opptjent egenkapital			
Annen egenkapital		3 085 846	2 370 671
Sum opptjent egenkapital		3 085 846	2 370 671
Sum egenkapital	4	3 125 846	2 410 671
Gjeld			
Kortsiktig gjeld			
Leverandørgjeld		57 656	30 043
Betalbar skatt	3	237 693	184 956
Skyldig offentlige avgifter		73 198	199 453
Utbytte		100 000	0
Annen kortsiktig gjeld		94 815	76 617
Sum kortsiktig gjeld		563 362	491 069
Sum gjeld		563 362	491 069
Sum egenkapital og gjeld		3 689 208	2 901 740

30.06.2025

Styret i Droneakademiet AS

Alexander Sandnes
styreleder/daglig leder



Regnskapsprinsipper

Årsregnskapet er satt opp i samsvar med regnskapsloven og NRS 8 - God regnskapsskikk for små foretak.

Driftsinntekter

Inntektsføring ved salg av varer skjer på leveringstidspunktet. Tjenester inntektsføres etter hvert som de leveres.

Skatt

Skattekostnaden i resultatregnskapet omfatter både periodens betalbare skatt og endring i utsatt skatt. Utsatt skatt er beregnet med 22 % på grunnlag av de midlertidige forskjeller som eksisterer mellom regnskapsmessige og skattemessige verdier, samt ligningsmessig underskudd til fremføring ved utgangen av regnskapsåret. Skatteøkende og skattereduserende midlertidige forskjeller som reverserer eller kan reverseres i samme periode er utlignet og nettoført.

Klassifisering og vurdering av anleggsmidler

Anleggsmidler omfatter eiendeler bestemt til varig eie og bruk. Anleggsmidler er vurdert til anskaffelseskost. Varige driftsmidler balanseføres og avskrives over driftsmidlets økonomiske levetid. Avskrivningsperioden for fast eiendom anskaffet etter 2009 er dekomponert i en del som gjelder råbygget og en del som gjelder faste tekniske installasjoner. Varige driftsmidler nedskrives til gjenvinnbart beløp ved verdifall som forventes ikke å være forbigående. Gjenvinnbart beløp er det høyeste av netto salgsverdi og verdi i bruk. Verdi i bruk er nåverdi av fremtidige kontantstrømmer knyttet til eiendelen. Nedskrivningen reverseres når grunnlaget for nedskrivningen ikke lenger er til stede.

Klassifisering og vurdering av omløpsmidler

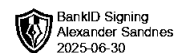
Omløpsmidler og kortsiktig gjeld omfatter normalt poster som forfaller til betaling innen ett år etter balansedagen, samt poster som knytter seg til varekretsløpet. Omløpsmidler vurderes til laveste verdi av anskaffelseskost og virkelig verdi.

Varer

Varer er vurdert til det laveste av anskaffelseskost og netto salgsverdi.

Fordringer

Kundefordringer og andre fordringer oppføres til pålydende etter fradrag for avsetning til forventet tap. Avsetning til tap gjøres på grunnlag av en individuell vurdering av de enkelte fordringene.



Note 1 Lønnskostnader og antall årsverk


Lønnskostnader

	2024	2023
Lønninger	681 283	1 063 370
Arbeidsgiveravgift	73 264	118 572
Andre ytelser	17 036	19 377
Sum	771 583	1 201 319

Selskapet har i 2024 sysselsatt 1 årsverk.

Note 2 Anleggsmidler

	Maskiner og anlegg	Driftsløsøre, inventar ol.	Sum
Anskaffelseskost pr. 01.01.24	84 694	175 136	259 829
Anskaffelseskost 31.12.24	84 694	175 136	259 829
Akkumulerte avskrivninger 31.12.24	35 213	168 086	203 298
Av- og nedskrivninger pr. 31.12.24	35 213	168 086	203 298
Bokført verdi 31.12.24	49 481	7 050	56 531
Årets ordinære avskrivninger	16 900	4 600	21 500
Økonomisk levetid	5 år	5 år	



Note 3 Skatt

Årets skattekostnad	2024	2023
Resultatført skatt på ordinært resultat:		
Betalbar skatt	237 693	184 956
Endring i utsatt skattefordel	-71 616	0
Skattekostnad ordinært resultat	166 077	184 956
Skattepliktig inntekt:		
Resultat før skatt	981 252	789 132
Permanente forskjeller	-65 279	974
Endring i midlertidige forskjeller	164 448	50 605
Skattepliktig inntekt	1 080 421	840 711
Betalbar skatt i balansen:		
Betalbar skatt på årets resultat	237 693	184 956
Sum betalbar skatt i balansen	237 693	184 956

Skatteeffekten av midlertidige forskjeller som har gitt opphav til utsatt skatt og utsatte skattefordeler, spesifisert på typer av midlertidige forskjeller

	2024	2023	Endring
Varige driftsmidler	-29 966	-30 090	-124
Fordringer	-295 561	-130 989	164 572
Sum	-325 527	-161 079	164 448
Inngår ikke i beregningen av utsatt skatt	0	161 079	161 079
Grunnlag for utsatt skattefordel	-325 527	0	325 527
Utsatt skattefordel (22 %)	-71 616	0	71 616

Note 4 Egenkapital

	Aksjekapital	Overkurs	Annen Innskutt egenkapital	Annen egenkapital	Sum egenkapital
Pr. 31.12.2023	40 000	0	0	2 370 671	2 410 671
Årets resultat				815 175	815 175
Utbytte				-100 000	-100 000
Pr 31.12.2024	40 000	0	0	3 085 846	3 125 846

Note 5 Bankinnskudd

Innestående midler på skattetrekkkonto (bundne midler) er på kr. 12 009.