



ÅRSREGNSKAPET FOR REGNSKAPSÅRET 2022 - GENERELL INFORMASJON

Enheten

Organisasjonsnummer: 981 542 053
Organisasjonsform: Aksjeselskap
Foretaksnavn: TO-MAT OG KJØKKEN AS
Forretningsadresse: Øvre Holmegate 20
4006 STAVANGER

Regnskapsår

Årsregnskapets periode: 01.01.2022 - 31.12.2022

Konsern

Morselskap i konsern: Nei

Regnskapsregler

Regler for små foretak benyttet: Ja
Benyttet ved utarbeidelsen av årsregnskapet til selskapet: Regnskapslovens alminnelige regler

Årsregnskapet fastsatt av kompetent organ

Bekreftet av representant for selskapet: Henriette Kristine Hoff Sandvaag
Dato for fastsettelse av årsregnskapet: 18.04.2023

Grunnlag for avgivelse

År 2022: Årsregnskapet er elektronisk innlevert
År 2021: Tall er hentet fra elektronisk innlevert årsregnskap fra 2022

Det er ikke krav til at årsregnskapet m.v. som sendes til Regnskapsregisteret er undertegnet. Kontrollen på at dette er utført ligger hos revisor/enhetens øverste organ. Sikkerheten ivaretas ved at innsender har rolle/rettighet for innsending av årsregnskapet via Altinn, og ved at det bekreftes at årsregnskapet er fastsatt av kompetent organ.

Brønnøysundregistrene, 01.06.2024



Resultatregnskap

Beløp i: NOK	Note	2022	2021
RESULTATREGNSKAP			
Inntekter			
Salgsinntekt		23 616 884	12 214 291
Annen driftsinntekt	2	538 538	1 319 526
Sum inntekter		24 155 421	13 533 818
Kostnader			
Varekostnad / artister		6 804 379	3 682 340
Lønnskostnader	3	9 119 515	5 119 166
Avskrivning på varige driftsmidler	4	423 835	417 245
Annen driftskostnad		5 231 878	3 496 920
Sum kostnader		21 579 608	12 715 672
Driftsresultat		2 575 813	818 146
Finansinntekter og finanskostnader			
Annen renteinntekt		3 814	
Finansinntekter			989
Sum finansinntekter		3 814	989
Nedskrivning av andre finansielle anleggsmidler		150 000	
Rentekostnad til foretak i samme konsern		155 146	65 655
Finanskostnader		118	
Sum finanskostnader		305 264	65 655
Netto finans		-301 451	-64 666
Ordinært resultat før skattekostnad		2 274 363	753 480
Skattekostnad	5	539 484	166 309
Ordinært resultat etter skattekostnad		1 734 879	587 171
Årsresultat		1 734 879	587 171
Årsresultat etter minoritetsinteresser		1 734 879	587 171
Totalresultat		1 734 879	587 171



Resultatregnskap

Beløp i: NOK	Note	2022	2021
Overføringer og disponeringer			
Udekket tap			774 126
Overført fra overkurs			-186 955
Avsatt til annen egenkapital		1 734 879	
Sum overføringer og disponeringer		1 734 879	587 171



Balanse

Beløp i: NOK	Note	2022	2021
BALANSE - EIENDELER			
Anleggsmidler			
Immaterielle eiendeler			
Utsatt skattefordel	5	16 120	114 497
Sum immaterielle eiendeler		16 120	114 497
Varige driftsmidler			
Transportmidler		740 401	
Driftsløsøre, inventar o.l		2 063 778	1 997 002
Sum varige driftsmidler	4, 6	2 804 178	1 997 002
Finansielle anleggsmidler			
Investeringer i aksjer og andeler			150 000
Langsiktige fordringer		10 000	10 000
Sum finansielle anleggsmidler		10 000	160 000
Sum anleggsmidler		2 830 299	2 271 499
Omløpsmidler			
Varer			
Sum varer	6	2 829 859	2 494 561
Fordringer			
Kundefordringer		920 109	103 254
Andre kortsiktige fordringer		149 183	252 700
Sum fordringer		1 069 292	355 954
Bankinnskudd, kontanter og lignende			
Bankinnskudd, kontanter o.l.	7	3 121 538	1 816 202
Sum bankinnskudd, kontanter og lignende		3 121 538	1 816 202
Sum omløpsmidler		7 020 689	4 666 717
SUM EIENDELER		9 850 987	6 938 216



Balanse

Beløp i: NOK	Note	2022	2021
BALANSE - EGENKAPITAL OG GJELD			
Egenkapital			
Innskutt egenkapital			
Aksjekapital	8	1 667 220	1 667 220
Overkurs		479 045	479 045
Sum innskutt egenkapital		2 146 265	2 146 265
Opptjent egenkapital			
Annen egenkapital		1 734 879	
Sum opptjent egenkapital		1 734 879	
Sum egenkapital	9	3 881 144	2 146 265
Gjeld			
Langsiktig gjeld			
Utsatt skatt	5		
Annen langsiktig gjeld			
Gjeld til kredittinstitusjoner	6	486 129	1 123 577
Sum annen langsiktig gjeld		486 129	1 123 577
Sum langsiktig gjeld		486 129	1 123 577
Kortsiktig gjeld			
Gjeld til kredittinstitusjoner	6		
Leverandørgjeld		1 600 366	803 313
Betalbar skatt	5	441 107	
Skyldige offentlige avgifter		1 492 103	1 598 400
Gjeld til aksjonærer		161 541	208 515
Annen kortsiktig gjeld		1 788 598	1 058 146
Sum kortsiktig gjeld		5 483 714	3 668 374
Sum gjeld		5 969 844	4 791 951
SUM EGENKAPITAL OG GJELD		9 850 987	6 938 216



Brønnøysundregistrene

ÅRSREGNSKAP FOR REGNSKAPSÅRET 2022 - GENERELL INFORMASJON

Journalnummer: 2023 370513

Enheten

Organisasjonsnummer: 981 542 053
Organisasjonsform: Aksjeselskap
Foretaksnavn: TO-MAT OG KJØKKEN AS
Forretningsadresse: Øvre Holmegate 20
4006 STAVANGER

Regnskapsår

Årsregnskapets periode: 01.01.2022 - 31.12.2022

Konsern

Morselskap i konsern: Nei

Regnskapsregler

Regler for små foretak benyttet: Ja
Benyttet ved utarbeidelsen av
årsregnskapet til selskapet: Regnskapslovens alminnelige regler

Årsregnskapet fastsatt av kompetent organ

Bekreftet av representant for selskapet: Henriette Kristine Hoff Sandvaag
Dato for fastsettelse av årsregnskapet: 18.04.2023

Revisjon

Ekstern autorisert regnskapsfører har i løpet av regnskapsåret bistått ved den løpende regnskapsføringen eller utført andre tjenester for selskapet enn å utarbeide årsregnskapet: Ja

Grunnlag for avgivelse

År 2022: Årsregnskap er elektronisk innlevert.
År 2021: Tall er hentet fra elektronisk innlevert årsregnskap fra 2022.

Det er ikke krav til at årsregnskapet m.v. som sendes til Regnskapsregisteret er undertegnet. Kontrollen på at dette er utført ligger hos revisor/enhetens øverste organ. Sikkerheten ivaretas ved at innsender har rolle/rettighet for innsending av årsregnskapet via Altinn, og ved at det bekreftes at årsregnskapet er fastsatt av kompetent organ.

Brønnøysundregistrene, 08.05.2023



Organisasjonsnr: 981 542 053
TO-MAT OG KJØKKEN AS

RESULTATREGNSKAP

Beløp i: NOK	Note	2022	2021
RESULTATREGNSKAP			
Inntekter			
Salgsinntekt		23 616 884	12 214 291
Annen driftsinntekt	2	538 538	1 319 526
Sum inntekter		24 155 421	13 533 818
Kostnader			
Varekostnad / artister		6 804 379	3 682 340
Lønnskostnader	3	9 119 515	5 119 166
Avskrivning på varige driftsmidler	4	423 835	417 245
Annen driftskostnad		5 231 878	3 496 920
Sum kostnader		21 579 608	12 715 672
Driftsresultat		2 575 813	818 146
Finansinntekter og finanskostnader			
Annen renteinntekt		3 814	
Finansinntekter			989
Sum finansinntekter		3 814	989
Nedskrivning av andre finansielle anleggsmidler		150 000	
Rentekostnad til foretak i samme konsern		155 146	65 655
Finanskostnader		118	
Sum finanskostnader		305 264	65 655
Netto finans		-301 451	-64 666
Ordinært resultat før skattekostnad			
Skattekostnad	5	539 484	166 309
Ordinært resultat etter skattekostnad		1 734 879	587 171
Årsresultat		1 734 879	587 171
Årsresultat etter minoritetsinteresser		1 734 879	587 171
Totalresultat		1 734 879	587 171
Overføringer og disponeringer			
Udekket tap			774 126
Overført fra overkurs			-186 955
Avsatt til annen egenkapital		1 734 879	



Sum overføringer og
disponeringer

1 734 879

587 171



Organisasjonsnr: 981 542 053
TO-MAT OG KJØKKEN AS

BALANSE

Beløp i: NOK	Note	2022	2021
BALANSE - EIENDELER			
Anleggsmidler			
Immaterielle eiendeler			
Utsatt skattefordel	5	16 120	114 497
Sum immaterielle eiendeler		16 120	114 497
Varige driftsmidler			
Transportmidler		740 401	
Driftsløsøre, inventar o.l		2 063 778	1 997 002
Sum varige driftsmidler	4, 6	2 804 178	1 997 002
Finansielle anleggsmidler			
Investeringer i aksjer og andeler			150 000
Langsiktige fordringer		10 000	10 000
Sum finansielle anleggsmidler		10 000	160 000
Sum anleggsmidler		2 830 299	2 271 499
Omløpsmidler			
Varer			
Sum varer	6	2 829 859	2 494 561
Fordringer			
Kundefordringer		920 109	103 254
Andre kortsiktige fordringer		149 183	252 700
Sum fordringer		1 069 292	355 954
Bankinnskudd, kontanter og lignende			
Bankinnskudd, kontanter o.l.	7	3 121 538	1 816 202
Sum bankinnskudd, kontanter og lignende		3 121 538	1 816 202
Sum omløpsmidler		7 020 689	4 666 717
SUM EIENDELER		9 850 987	6 938 216
BALANSE - EGENKAPITAL OG GJELD			
Egenkapital			
Innskutt egenkapital			
Aksjekapital	8	1 667 220	1 667 220
Overkurs		479 045	479 045



Sum innskutt egenkapital		2 146 265	2 146 265
Opptjent egenkapital			
Annen egenkapital		1 734 879	
Sum opptjent egenkapital		1 734 879	
Sum egenkapital	9	3 881 144	2 146 265
Gjeld			
Langsiktig gjeld			
Utsatt skatt	5		
Annen langsiktig gjeld			
Gjeld til kredittinstitusjoner	6	486 129	1 123 577
Sum annen langsiktig gjeld		486 129	1 123 577
Sum langsiktig gjeld		486 129	1 123 577
Kortsiktig gjeld			
Gjeld til kredittinstitusjoner	6		
Leverandørgjeld		1 600 366	803 313
Betalbar skatt	5	441 107	
Skyldige offentlige avgifter		1 492 103	1 598 400
Gjeld til aksjonærer		161 541	208 515
Annen kortsiktig gjeld		1 788 598	1 058 146
Sum kortsiktig gjeld		5 483 714	3 668 374
Sum gjeld		5 969 844	4 791 951
SUM EGENKAPITAL OG GJELD		9 850 987	6 938 216



Organisasjonsnr: 981 542 053
TO-MAT OG KJØKKEN AS

NOTEOPPLYSNINGER - SELSKAP - alle poster oppgitt i hele tall

Note
3

Antall årsverk i regnskapsåret
18.00

Sum Beløp

Balanseført verdi 31.12. Varige driftsmidler Immaterielle eiend.

Konsernregnskap

Morselskapet sitt navn

Forretningskontor for morselskapet

Begrunnelse for at datterselskap er utelatt fra konsolideringen

Samlet beløp - tilknyttet selskap Årets Fjorårets

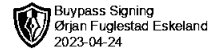
Samlet beløp - foretak i samme konsern Årets Fjorårets

Samlet beløp - foretak i samme konsern Årets Fjorårets

Samlet beløp - felles kontrollert virksomhet Årets Fjorårets

Pantstillelse Beløp

Beholdning av egne aksjer Antall Pålydende Andel av aksjek.



Til generalforsamlingen i To-Mat og Kjøkken AS

Uavhengig revisors beretning

Konklusjon

Vi har revidert To-Mat og Kjøkken AS sitt årsregnskap som viser et overskudd på kr. 1 734 879. Årsregnskapet består av balanse per 31. desember 2022, resultatregnskap og kontantstrømoppstilling for regnskapsåret avsluttet per denne datoen og noter til årsregnskapet, herunder et sammendrag av viktige regnskapsprinsipper.

Etter vår mening

- oppfyller årsregnskapet gjeldende lovkrav, og
- gir årsregnskapet et rettviseende bilde av selskapets finansielle stilling per 31. desember 2022 og av dets resultat og kontantstrømmer for regnskapsåret avsluttet per denne datoen i samsvar med regnskapslovens regler og god regnskapsskikk i Norge.

Grunnlag for konklusjonen

Vi har gjennomført revisjonen i samsvar med de internasjonale revisjonsstandardene International Standards on Auditing (ISA-ene). Våre oppgaver og plikter i henhold til disse standardene er beskrevet nedenfor under Revisors oppgaver og plikter ved revisjonen av årsregnskapet. Vi er uavhengige av selskapet slik det kreves i lov, forskrift og International Code of Ethics for Professional Accountants (inkludert internasjonale uavhengighetsstandarder) utstedt av the International Ethics Standards Board for Accountants (IESBA-reglene), og vi har overholdt våre øvrige etiske forpliktelser i samsvar med disse kravene. Innhentet revisjonsbevis er etter vår vurdering tilstrekkelig og hensiktsmessig som grunnlag for vår konklusjon.

Ledelsens ansvar for årsregnskapet

Styret og daglig leder (ledelsen) er ansvarlig for å utarbeide årsregnskapet og for at det gir et rettviseende bilde i samsvar med regnskapslovens regler og god regnskapsskikk i Norge. Ledelsen er også ansvarlig for slik intern kontroll som den finner nødvendig for å kunne utarbeide et årsregnskap som ikke inneholder vesentlig feilinformasjon, verken som følge av misligheter eller utilsiktede feil.

Ved utarbeidelsen av årsregnskapet må ledelsen ta standpunkt til selskapets evne til fortsatt drift og opplyse om forhold av betydning for fortsatt drift. Forutsetningen om fortsatt drift skal legges til grunn for årsregnskapet så lenge det ikke er sannsynlig at virksomheten vil bli avvirket.

Revisors oppgaver og plikter ved revisjonen av årsregnskapet

Vårt mål er å oppnå betryggende sikkerhet for at årsregnskapet som helhet ikke inneholder vesentlig feilinformasjon, verken som følge av misligheter eller utilsiktede feil, og å avgi en revisjonsberetning som inneholder vår konklusjon. Betryggende sikkerhet er en høy grad av sikkerhet, men ingen garanti for at en revisjon utført i samsvar med ISA-ene, alltid vil avdekke vesentlig feilinformasjon som eksisterer. Feilinformasjon kan oppstå som følge av misligheter eller utilsiktede feil. Feilinformasjon blir vurdert som vesentlig dersom den enkeltvis eller samlet med rimelighet kan forventes å påvirke økonomiske beslutninger som brukerne foretar basert på årsregnskapet.

For videre beskrivelse av revisors oppgaver og plikter vises det til:
<https://revisorforeningen.no/revisjonsberetninger>

Stavanger, 18.04.2023
Revisjon Vest AS

Esign

Ørjan Fuglestad Eskeland
statsautorisert revisor



Resultatregnskap

To-mat Og Kjøkken AS

	Note	2022	2021
Driftsinntekter og driftskostnader			
Salgsinntekt		23 616 884	12 214 291
Annen driftsinntekt	2	538 538	1 319 526
Sum driftsinntekter		24 155 421	13 533 818
Varekostnad / artister		6 804 379	3 682 340
Lønnskostnader	3	9 119 515	5 119 166
Avskrivning på varige driftsmidler	4	423 835	417 245
Annen driftskostnad		5 231 878	3 496 920
Sum driftskostnader		21 579 608	12 715 672
Driftsresultat		2 575 813	818 146
Renteinntekter		3 814	0
Finansinntekter		0	989
Nedskrivning av andre finansielle anleggsmidler		150 000	0
Rentekostnader		155 146	65 655
Finanskostnader		118	0
Sum finansposter		-301 451	-64 666
Ordinært resultat før skattekostnad		2 274 363	753 480
Skattekostnad	5	539 484	166 309
Årsresultat		1 734 879	587 171
Opplysninger om:			
Overført fra overkurs		0	-186 955
Avsatt til dekning av tidligere udekket tap		0	774 126
Avsatt til annen egenkapital		1 734 879	0
Sum overført		1 734 879	587 171



Balanse

To-mat Og Kjøkken AS

	Note	2022	2021
Eiendeler			
Utsatt skattefordel	5	16 120	114 497
Sum immaterielle eiendeler		16 120	114 497
Transportmidler		740 401	0
Driftsløsøre, inventar o.l		2 063 778	1 997 002
Sum varige driftsmidler	4, 6	2 804 178	1 997 002
Investeringer i aksjer og andeler		0	150 000
Langsiktige fordringer		10 000	10 000
Sum finansielle anleggsmidler		10 000	160 000
Sum anleggsmidler		2 830 299	2 271 499
Omløpsmidler			
Varer	6	2 829 859	2 494 561
Kundefordringer		920 109	103 254
Andre kortsiktige fordringer		149 183	252 700
Sum fordringer		1 069 292	355 954
Bankinnskudd, kontanter o.l.	7	3 121 538	1 816 202
Sum omløpsmidler		7 020 689	4 666 717
Sum eiendeler		9 850 987	6 938 216



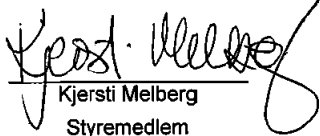
Balanse

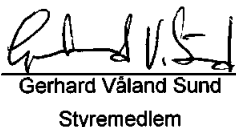
To-mat Og Kjøkken AS

	Note	2022	2021
Egenkapital og gjeld			
Aksjekapital	8	1 667 220	1 667 220
Overkurs		479 045	479 045
Sum innskutt egenkapital		2 146 265	2 146 265
Annen egenkapital		1 734 879	0
Sum opptjent egenkapital		1 734 879	0
Sum egenkapital	9	3 881 144	2 146 265
Gjeld			
Gjeld til kredittinstitusjoner	6	486 129	1 123 577
Sum annen langsiktig gjeld		486 129	1 123 577
Leverandørgjeld		1 600 366	803 313
Betalbar skatt	5	441 107	0
Skyldige offentlige avgifter		1 492 103	1 598 400
Gjeld til aksjonærer		161 541	208 515
Annen kortsiktig gjeld		1 788 598	1 058 146
Sum kortsiktig gjeld		5 483 714	3 668 374
Sum gjeld		5 969 844	4 791 951
Sum gjeld og egenkapital		9 850 987	6 938 216

Stavanger, 18.04.2023

Styret i To-mat Og Kjøkken AS


Kjersti Melberg
Styremedlem


Gerhard Våland Sund
Styremedlem


Øivin Robberstad
Styremedlem


Henriette Kristine Hoff Sandvaag
Styremedlem


Bjørn Erik Sandvaag
Styreleder


Alexandra Carolina Larsson
Daglig leder



Noter 2022

To-mat Og Kjøkken AS

Note 1 Regnskapsprinsipper

Årsregnskapet er satt opp i samsvar med regnskapsloven og NRS 8 - God regnskapsskikk for små foretak.

Driftsinntekter

Inntektsføring ved salg av varer skjer på leveringstidspunktet. Tjenester inntektsføres etter hvert som de leveres.

Skatt

Skattekostnaden i resultatregnskapet omfatter både periodens betalbare skatt og endring i utsatt skatt. Utsatt skatt er beregnet med 22 % på grunnlag av de midlertidige forskjeller som eksisterer mellom regnskapsmessige og skattemessige verdier, samt ligningsmessig underskudd til fremføring ved utgangen av regnskapsåret. Skatteøkende og skattereduserende midlertidige forskjeller som reverserer eller kan reverseres i samme periode er utlignet og nettoført.

Klassifisering og vurdering av anleggsmidler

Anleggsmidler omfatter eiendeler bestemt til varig eie og bruk. Anleggsmidler er vurdert til anskaffelseskost. Varige driftsmidler balanseføres og avskrives over driftsmidlets økonomiske levetid. Avskrivningsperioden for fast eiendom anskaffet etter 2009 er dekomponert i en del som gjelder råbygget og en del som gjelder faste tekniske installasjoner. Varige driftsmidler nedskrives til gjenvinnbart beløp ved verdifall som forventes ikke å være forbigående. Gjenvinnbart beløp er det høyeste av netto salgsverdi og verdi i bruk. Verdi i bruk er nåverdi av fremtidige kontantstrømmer knyttet til eiendelen. Nedskrivningen reverseres når grunnlaget for nedskrivningen ikke lenger er til stede.

Klassifisering og vurdering av omløpsmidler

Omløpsmidler og kortsiktig gjeld omfatter normalt poster som forfaller til betaling innen ett år etter balansedagen, samt poster som knytter seg til varekretsløpet. Omløpsmidler vurderes til laveste verdi av anskaffelseskost og virkelig verdi.

Varer

Varer er vurdert til det laveste av anskaffelseskost og netto salgsverdi.

Fordringer

Kundefordringer og andre fordringer oppføres til pålydende etter fradrag for avsetning til forventet tap. Avsetning til tap gjøres på grunnlag av en individuell vurdering av de enkelte fordringene.

Note 2 Annen inntekt

Det ble i innvilget offentlig tilskudd fra Stavanger kommune på totalt kr. 538 538 fra statlige kompensasjonsordninger.



Noter 2022

To-mat Og Kjøkken AS

Note 3 Lønnskostnader og ytelser, godtgjørelser til daglig leder, styret og revisor

Lønnskostnader

	2022	2021
Lønninger	7 687 843	4 377 386
Arbeidsgiveravgift	1 073 141	616 823
Pensjonskostnader	264 309	92 285
Andre ytelser	94 222	32 673
Sum	9 119 515	5 119 166

Selskapet har i 2022 sysselsatt 18 årsverk.

Pensjonsforpliktelser

Selskapet er pliktig til å ha tjenstepensjonsordning etter lov om obligatorisk tjenstepensjon. Selskapets pensjonsordninger tilfredsstiller kravene i denne lov.

Note 4 Anleggsmidler

Type anleggsmiddel	Driftsløsøre, inventar og lignende	Totalt
Anskaffelseskost 01.01	7 411 674	7 411 674
Tilgang i året	1 231 012	1 231 012
Avgang i året		0
Anskaffelseskost 31.12	8 642 686	8 642 686
Akkumulert nedskrivning 31.12	0	0
Akkumulert avskrivning 31.12	-5 838 508	-5 838 508
Balanseført verdi 31.12	2 804 178	2 804 178
Årets avskrivning	423 835	

Note 5 Skatt

Årets skattekostnad	2022	2021
Resultatført skatt på ordinært resultat:		
Betalbar skatt	441 107	0
Endring i utsatt skattefordel	98 377	166 309
Skattekostnad ordinært resultat	539 484	166 309

Skattepliktig inntekt:		
Resultat før skatt	2 274 363	753 480
Permanente forskjeller	177 840	2 466
Endring i midlertidige forskjeller	-206 701	-26 342
Anvendelse av fremførbart underskudd	-240 471	-729 604
Skattepliktig inntekt	2 005 031	0

Betalbar skatt i balansen:		
Betalbar skatt på årets resultat	441 107	0
Sum betalbar skatt i balansen	441 107	0



Noter 2022

To-mat Og Kjøkken AS

Skatteeffekten av midlertidige forskjeller som har gitt opphav til utsatt skatt og utsatte skattefordeler, spesifisert på typer av midlertidige forskjeller

	2022	2021	Endring
Varige driftsmidler	-12 597	-219 298	-206 700
Fordringer	-60 674	-60 674	0
Sum	-73 271	-279 972	-206 700
Akkumulert fremførbart underskudd	0	-240 471	-240 471
Grunnlag for utsatt skattefordel	-73 271	-520 443	-447 171
Utsatt skattefordel (22 %)	-16 120	-114 497	-98 378

Note 6 Fordringer, gjeld og pantstillelser (garantier)

	2022	2021
Gjeld til kredittinstitusjoner	486 129	1 123 577
Gjeld sikret ved pant	486 129	1 123 577
Gjeld som forfaller senere enn 5 år	0	0
Balanseført verdi av pantsatte eiendeler:		
Driftsløsøre	2 804 178	1 997 002
Varelager	2 829 859	2 494 561
Sum bokført verdi pantsatte eiendeler	5 634 038	4 491 563

Kassekredittlimit på kr. 500 000. Det foreligger ikke trekk på denne pr. 31.12.2022

Note 7 Bundne midler

I posten inngår bundne bankinnskudd med kroner 249 674

Note 8 Aksjekapital og aksjonærinformasjon

Aksjekapitalen i To-mat Og Kjøkken AS pr. 31.12 består av:

	Antall	Pålydende	Balanseført
Ordinære aksjer	1 110	1 502	1 667 220

Selskapets aksjonærer pr. 31.12 var:

Aksjonær (verv)	Antall	Eierandel
Bjørn Erik Sandvaag, styreleder	883	75,05 %
Havnebase Holding AS	277	24,95 %
SUM	1 160	100 %



Noter 2022

To-mat Og Kjøkken AS

Note 9 Egenkapital

	Aksjekapital	Overkurs	Annen egenkapital	Sum
Egenkapital pr 01.01	1 667 220	479 045	0	2 146 265
Årets resultat			1 734 879	1 734 879
Avsatt utbytte			0	0
Sum	1 667 220	479 045	1 734 879	3 881 144