



ÅRSREGNSKAPET FOR REGNSKAPSÅRET 2023 - GENERELL INFORMASJON

Enheten

Organisasjonsnummer:	997 765 494
Organisasjonsform:	Interkommunalt selskap
Foretaksnavn:	AGDER RENOVASJON IKS
Forretningsadresse:	Kristian Birkelands trasé 26 4849 ARENDAL

Regnskapsår

Årsregnskapets periode:	01.01.2023 - 31.12.2023
-------------------------	-------------------------

Konsern

Mørselskap i konsern:	Ja
Konsernregnskap lagt ved:	Ja

Regnskapsregler

Regler for små foretak benyttet:	Nei
Benyttet ved utarbeidelsen av årsregnskapet til selskapet:	Regnskapslovens alminnelige regler
Benyttet ved utarbeidelsen av årsregnskapet til konsernet:	Regnskapslovens alminnelige regler

Årsregnskapet fastsatt av kompetent organ

Bekreftet av representant for selskapet:	Nina Jentoft
Dato for fastsettelse av årsregnskapet:	20.03.2024

Grunnlag for avgivelse

År 2023: Årsregnskapet er elektronisk innlevert
År 2022: Tall er hentet fra elektronisk innlevert årsregnskap fra 2023

Det er ikke krav til at årsregnskapet m.v. som sendes til Regnskapsregisteret er undertegnet. Kontrollen på at dette er utført ligger hos revisor/enhetens øverste organ. Sikkerheten ivaretas ved at innsender har rolle/rettighet for innsending av årsregnskapet via Altinn, og ved at det bekreftes at årsregnskapet er fastsatt av kompetent organ.

Brønnøysundregistrene, 06.06.2025



Resultatregnskap

Beløp i: NOK	Note	2023	2022
RESULTATREGNSKAP			
Inntekter			
Salgsinntekt	1	126 152 000	123 339 000
Annen driftsinntekt	1	37 196 000	38 602 000
Sum inntekter		163 348 000	161 941 000
Kostnader			
Varekostnad		30 503 000	36 472 000
Innsamling av avfall		43 184 000	37 381 000
Lønnskostnad	2,12	35 253 000	32 155 000
Avskrivning på varige driftsmidler og immaterielle eiendeler	3	12 916 000	12 930 000
Annen driftskostnad	2,4	36 494 000	36 164 000
Tap på fordringer			7 000
Gevinst salg maskiner		-1 470 000	-488 000
Sum kostnader		156 880 000	154 621 000
Driftsresultat		6 468 000	7 320 000
Finansinntekter og finanskostnader			
Inntekt på investering i datterselskap og tilknyttet selskap	8	4 041 000	2 000 000
Annen renteinntekt		3 940 000	1 759 000
Sum finansinntekter		7 981 000	3 759 000
Annen rentekostnad		2 886 000	1 815 000
Annen finanskostnad		21 000	12 000
Sum finanskostnader		2 907 000	1 827 000
Netto finans		5 074 000	1 932 000
Ordinært resultat før skattekostnad		11 542 000	9 252 000
Skattekostnad på ordinært resultat	5	1 262 000	1 151 000
Ordinært resultat etter skattekostnad		10 280 000	8 101 000
Årsresultat		10 280 000	8 101 000
Overføringer og disponeringer			



Resultatregnskap

Beløp i: NOK	Note	2023	2022
Overføringer til/fra annen egenkapital	6	10 280 000	8 101 000
Sum overføringer og disponeringer		10 280 000	8 101 000



Balanse

Beløp i: NOK	Note	2023	2022
BALANSE - EIENDELER			
Anleggsmidler			
Immaterielle eiendeler			
Varige driftsmidler			
Bygninger	3	47 073 000	49 081 000
Tomter og grunnareal	3	11 430 000	11 430 000
Teknisk anlegg, deponi og gassanl.	3	36 707 000	37 059 000
Anleggsmaskiner og transportmidler	3	8 699 000	5 263 000
Containere, materiell og utstyr	3	23 390 000	25 085 000
Kontormaskiner og EDB-utstyr	3	237 000	609 000
Sum varige driftsmidler		127 536 000	128 527 000
Finansielle anleggsmidler			
Investering i datterselskap	8	500 000	500 000
Investeringer i tilknyttet selskap	8	3 101 000	3 101 000
Lån til tilknyttet selskap og felles kontrollert virksomhet	8	21 709 000	21 709 000
Investeringer i aksjer og andeler	8	932 000	843 000
Sum finansielle anleggsmidler		26 242 000	26 153 000
Sum anleggsmidler		153 778 000	154 680 000
Omløpsmidler			
Varer			
Varer	7	2 435 000	1 177 000
Sum varer		2 435 000	1 177 000
Fordringer			
Kundefordringer		7 591 000	3 447 000
Andre fordringer		13 288 000	8 308 000
Sum fordringer		20 879 000	11 755 000
Bankinnskudd, kontanter og lignende			
Bankinnskudd, kontanter og lignende	10	44 084 000	41 885 000
Sum bankinnskudd, kontanter og lignende		44 084 000	41 885 000



Balanse

Beløp i: NOK	Note	2023	2022
Sum omløpsmidler		67 398 000	54 817 000
SUM EIENDELER		221 176 000	209 497 000
BALANSE - EGENKAPITAL OG GJELD			
Egenkapital			
Innskutt egenkapital			
Opptjent egenkapital			
Annen egenkapital	6	88 351 000	82 070 000
Sum opptjent egenkapital		88 351 000	82 070 000
Sum egenkapital		88 351 000	82 070 000
Gjeld			
Langsiktig gjeld			
Pensjonsforpliktelser	12	6 246 000	8 242 000
Etterdriftsfond	13	15 705 000	15 705 000
Sum avsetninger for forpliktelser		21 951 000	23 947 000
Annen langsiktig gjeld			
Gjeld til kredittinstitusjoner	11	57 218 000	65 102 000
Sum annen langsiktig gjeld		57 218 000	65 102 000
Sum langsiktig gjeld		79 169 000	89 049 000
Kortsiktig gjeld			
Leverandørgjeld		18 633 000	9 844 000
Betalbar skatt	5	1 262 000	1 151 000
Skyldige offentlige avgifter		2 259 000	2 099 000
Utbytte		4 000 000	2 000 000
Annen kortsiktig gjeld	9	11 647 000	10 876 000
Selvkostfond	15	15 855 000	12 408 000
Sum kortsiktig gjeld		53 656 000	38 378 000
Sum gjeld		132 825 000	127 427 000



Balanse

Beløp i: NOK	Note	2023	2022
SUM EGENKAPITAL OG GJELD		221 176 000	209 497 000



Konsernets resultatregnskap

Beløp i: NOK	Note	2023	2022
RESULTATREGNSKAP			
Inntekter			
Salgsinntekt	1	142 968 000	165 767 000
Annen driftsinntekt	1	52 647 000	21 590 000
Sum inntekter		195 615 000	187 357 000
Kostnader			
Varekostnad		14 179 000	43 346 000
Innsamling av avfall		77 704 000	45 332 000
Lønnskostnad	2,12	38 859 000	35 519 000
Avskrivning på varige driftsmidler og immaterielle eiendeler	3	13 370 000	13 326 000
Annen driftskostnad	2,4	37 116 000	37 065 000
Tap på fordringer		55 000	42 000
Gevinst salg maskiner		-1 470 000	-488 000
Sum kostnader		179 813 000	174 142 000
Driftsresultat		15 802 000	13 215 000
Finansinntekter og finanskostnader			
Annen renteinntekt		4 790 000	1 944 000
Annen finansinntekt		41 000	
Sum finansinntekter		4 831 000	1 944 000
Annen rentekostnad		2 887 000	1 815 000
Annen finanskostnad	8	21 000	12 000
Sum finanskostnader		2 908 000	1 827 000
Netto finans		1 923 000	117 000
Ordinært resultat før skattekostnad		17 725 000	13 332 000
Skattekostnad på ordinært resultat	5	3 510 000	2 488 000
Ordinært resultat etter skattekostnad		14 215 000	10 844 000
Årsresultat		14 215 000	10 844 000
Overføringer og disponeringer			



Konsernets resultatregnskap

Beløp i: NOK	Note	2023	2022
Overføringer til/fra annen egenkapital	6	14 215 000	10 844 000
Sum overføringer og disponeringer		14 215 000	10 844 000



Konsernets balanse

Beløp i: NOK	Note	2023	2022
BALANSE - EIENDELER			
Anleggsmidler			
Immaterielle eiendeler			
Utsatt skattefordel	5	216 000	268 000
Sum immaterielle eiendeler		216 000	268 000
Varige driftsmidler			
Bygninger	3	47 073 000	49 081 000
Tomter og grunnareal	3	11 430 000	11 430 000
Teknisk anlegg, deponi og gassanl.	3	36 707 000	37 059 000
Anleggsmaskiner og transportmidler	3	8 698 000	5 264 000
Containere, materiell og utstyr	3	24 703 000	26 271 000
Kontormaskiner og EDB-utstyr	3	238 000	609 000
Sum varige driftsmidler		128 849 000	129 714 000
Finansielle anleggsmidler			
Investeringer i tilknyttet selskap	8	3 101 000	3 101 000
Lån til tilknyttet selskap og felles kontrollert virksomhet	8	21 709 000	21 709 000
Investeringer i aksjer og andeler	8	946 000	858 000
Sum finansielle anleggsmidler		25 756 000	25 668 000
Sum anleggsmidler		154 821 000	155 650 000
Omløpsmidler			
Varer			
Varer	7	2 494 000	1 236 000
Sum varer		2 494 000	1 236 000
Fordringer			
Kundefordringer		18 807 000	11 812 000
Andre fordringer	9	7 085 000	4 690 000
Sum fordringer		25 892 000	16 502 000
Bankinnskudd, kontanter og lignende			
Bankinnskudd, kontanter og lignende	10	75 944 000	63 429 000
Sum bankinnskudd, kontanter og lignende		75 944 000	63 429 000



Konsernets balanse

Beløp i: NOK	Note	2023	2022
Sum omløpsmidler		104 330 000	81 167 000
SUM EIENDELER		259 151 000	236 817 000
BALANSE - EGENKAPITAL OG GJELD			
Egenkapital			
Innskutt egenkapital			
Opptjent egenkapital			
Annen egenkapital	6	118 118 000	105 902 000
Sum opptjent egenkapital		118 118 000	105 902 000
Sum egenkapital		118 118 000	105 902 000
Gjeld			
Langsiktig gjeld			
Pensjonsforpliktelser	12	6 283 000	8 449 000
Etterdriftsfond	13	15 705 000	15 705 000
Sum avsetninger for forpliktelser		21 988 000	24 154 000
Annen langsiktig gjeld			
Gjeld til kredittinstitusjoner	11	57 218 000	65 102 000
Sum annen langsiktig gjeld		57 218 000	65 102 000
Sum langsiktig gjeld		79 206 000	89 256 000
Kortsiktig gjeld			
Leverandørgjeld		26 431 000	12 045 000
Betalbar skatt	5	3 457 000	2 428 000
Skyldige offentlige avgifter		2 650 000	2 329 000
Annen kortsiktig gjeld	9	13 433 000	12 449 000
Selvkostfond	15	15 855 000	12 408 000
Sum kortsiktig gjeld		61 826 000	41 659 000
Sum gjeld		141 032 000	130 915 000



Konsernets balanse

Beløp i: NOK	Note	2023	2022
SUM EGENKAPITAL OG GJELD		259 150 000	236 817 000



Brønnøysundregistrene

ÅRSREGNSKAP FOR REGNSKAPSÅRET 2023 - GENERELL INFORMASJON

Journalnummer: 2024 624545

Enheten

Organisasjonsnummer: 997 765 494
Organisasjonsform: Interkommunalt selskap
Foretaksnavn: AGDER RENOVASJON IKS
Forretningsadresse: Kristian Birkelands trasé 26
4849 ARENDAL

Regnskapsår

Årsregnskapets periode: 01.01.2023 - 31.12.2023

Konsern

Morselskap i konsern: Ja
Konsernregnskap lagt ved: Ja

Regnskapsregler

Regler for små foretak benyttet: Nei
Benyttet ved utarbeidelsen av
årsregnskapet til selskapet: Regnskapslovens alminnelige regler
Benyttet ved utarbeidelsen av
årsregnskapet til konsernet: Regnskapslovens alminnelige regler

Årsregnskapet fastsatt av kompetent organ

Bekreftet av representant for selskapet: Nina Jentoft
Dato for fastsettelse av årsregnskapet: 20.03.2024

Grunnlag for avgivelse

År 2023: Årsregnskap er elektronisk innlevert.
År 2022: Tall er hentet fra elektronisk innlevert årsregnskap fra 2023.

Det er ikke krav til at årsregnskapet m.v. som sendes til Regnskapsregisteret er undertegnet. Kontrollen på at dette er utført ligger hos revisor/enhetens øverste organ. Sikkerheten ivaretas ved at innsender har rolle/rettighet for innsending av årsregnskapet via Altinn, og ved at det bekreftes at årsregnskapet er fastsatt av kompetent organ.

Brønnøysundregistrene, 06.08.2024



Organisasjonsnr: 997 765 494
AGDER RENOVASJON IKS

RESULTATREGNSKAP

Beløp i: NOK	Note	2023	2022
RESULTATREGNSKAP			
Inntekter			
Salgsinntekt	1	126 152 000	123 339 000
Annen driftsinntekt	1	37 196 000	38 602 000
Sum inntekter		163 348 000	161 941 000
Kostnader			
Varekostnad		30 503 000	36 472 000
Innsamling av avfall		43 184 000	37 381 000
Lønnskostnad	2,12	35 253 000	32 155 000
Avskrivning på varige driftsmidler og immaterielle eiendeler	3	12 916 000	12 930 000
Annen driftskostnad	2,4	36 494 000	36 164 000
Tap på fordringer			7 000
Gevinst salg maskiner		-1 470 000	-488 000
Sum kostnader		156 880 000	154 621 000
Driftsresultat		6 468 000	7 320 000
Finansinntekter og finanskostnader			
Inntekt på investering i datterselskap og tilknyttet selskap	8	4 041 000	2 000 000
Annen renteinntekt		3 940 000	1 759 000
Sum finansinntekter		7 981 000	3 759 000
Annen rentekostnad		2 886 000	1 815 000
Annen finanskostnad		21 000	12 000
Sum finanskostnader		2 907 000	1 827 000
Netto finans		5 074 000	1 932 000
Ordinært resultat før skattekostnad			
Skattekostnad på ordinært resultat	5	1 262 000	1 151 000
Ordinært resultat etter skattekostnad		10 280 000	8 101 000
Årsresultat		10 280 000	8 101 000
Overføringer og disponeringer			
Overføringer til/fra annen egenkapital	6	10 280 000	8 101 000
Sum overføringer og disponeringer		10 280 000	8 101 000





Organisasjonsnr: 997 765 494
AGDER RENOVASJON IKS

BALANSE

Beløp i: NOK **Note** **2023** **2022**

BALANSE - EIENDELER

Anleggsmidler

Immaterielle eiendeler

Varige driftsmidler

Bygninger	3	47 073 000	49 081 000
Tomter og grunnareal	3	11 430 000	11 430 000
Teknisk anlegg, deponi og gassanl.	3	36 707 000	37 059 000
Anleggsmaskiner og transportmidler	3	8 699 000	5 263 000
Containere, materiell og utstyr	3	23 390 000	25 085 000
Kontormaskiner og EDB-utstyr	3	237 000	609 000
Sum varige driftsmidler		127 536 000	128 527 000

Finansielle anleggsmidler

Investering i datterselskap	8	500 000	500 000
Investeringer i tilknyttet selskap	8	3 101 000	3 101 000
Lån til tilknyttet selskap og felles kontrollert virksomhet	8	21 709 000	21 709 000
Investeringer i aksjer og andeler	8	932 000	843 000
Sum finansielle anleggsmidler		26 242 000	26 153 000

Sum anleggsmidler

153 778 000 **154 680 000**

Omløpsmidler

Varer

Varer	7	2 435 000	1 177 000
Sum varer		2 435 000	1 177 000

Fordringer

Kundefordringer		7 591 000	3 447 000
Andre fordringer		13 288 000	8 308 000
Sum fordringer		20 879 000	11 755 000

Bankinnskudd, kontanter og lignende

Bankinnskudd, kontanter og lignende	10	44 084 000	41 885 000
Sum bankinnskudd, kontanter og lignende		44 084 000	41 885 000

Sum omløpsmidler

67 398 000 **54 817 000**



SUM EIENDELER		221 176 000	209 497 000
BALANSE - EGENKAPITAL OG GJELD			
Egenkapital			
Innskutt egenkapital			
Opptjent egenkapital			
Annen egenkapital	6	88 351 000	82 070 000
Sum opptjent egenkapital		88 351 000	82 070 000
Sum egenkapital		88 351 000	82 070 000
Gjeld			
Langsiktig gjeld			
Pensjonsforpliktelser	12	6 246 000	8 242 000
Etterdriftsfond	13	15 705 000	15 705 000
Sum avsetninger for forpliktelser		21 951 000	23 947 000
Annen langsiktig gjeld			
Gjeld til kredittinstitusjoner	11	57 218 000	65 102 000
Sum annen langsiktig gjeld		57 218 000	65 102 000
Sum langsiktig gjeld		79 169 000	89 049 000
Kortsiktig gjeld			
Leverandørgjeld		18 633 000	9 844 000
Betalbar skatt	5	1 262 000	1 151 000
Skyldige offentlige avgifter		2 259 000	2 099 000
Utbytte		4 000 000	2 000 000
Annen kortsiktig gjeld	9	11 647 000	10 876 000
Selvkostfond	15	15 855 000	12 408 000
Sum kortsiktig gjeld		53 656 000	38 378 000
Sum gjeld		132 825 000	127 427 000
SUM EGENKAPITAL OG GJELD		221 176 000	209 497 000



Organisasjonsnr: 997 765 494
AGDER RENOVASJON IKS

KONSERNRESULTATREGNSKAP

Beløp i: NOK	Note	2023	2022
RESULTATREGNSKAP			
Inntekter			
Salgsinntekt	1	142 968 000	165 767 000
Annen driftsinntekt	1	52 647 000	21 590 000
Sum inntekter		195 615 000	187 357 000
Kostnader			
Varekostnad		14 179 000	43 346 000
Innsamling av avfall		77 704 000	45 332 000
Lønnskostnad	2,12	38 859 000	35 519 000
Avskrivning på varige driftsmidler og immaterielle eiendeler	3	13 370 000	13 326 000
Annen driftskostnad	2,4	37 116 000	37 065 000
Tap på fordringer		55 000	42 000
Gevinst salg maskiner		-1 470 000	-488 000
Sum kostnader		179 813 000	174 142 000
Driftsresultat		15 802 000	13 215 000
Finansinntekter og finanskostnader			
Annen renteinntekt		4 790 000	1 944 000
Annen finansinntekt		41 000	
Sum finansinntekter		4 831 000	1 944 000
Annen rentekostnad		2 887 000	1 815 000
Annen finanskostnad	8	21 000	12 000
Sum finanskostnader		2 908 000	1 827 000
Netto finans		1 923 000	117 000
Ordinært resultat før skattekostnad			
Skattekostnad på ordinært resultat	5	3 510 000	2 488 000
Ordinært resultat etter skattekostnad		14 215 000	10 844 000
Årsresultat		14 215 000	10 844 000
Overføringer og disponeringer			
Overføringer til/fra annen egenkapital	6	14 215 000	10 844 000
Sum overføringer og disponeringer		14 215 000	10 844 000



Organisasjonsnr: 997 765 494
AGDER RENOVASJON IKS

KONSERNBALANSE

Beløp i: NOK	Note	2023	2022
BALANSE - EIENDELER			
Anleggsmidler			
Immaterielle eiendeler			
Utsatt skattefordel	5	216 000	268 000
Sum immaterielle eiendeler		216 000	268 000
Varige driftsmidler			
Bygninger	3	47 073 000	49 081 000
Tomter og grunnareal	3	11 430 000	11 430 000
Teknisk anlegg, deponi og gassanl.	3	36 707 000	37 059 000
Anleggsmaskiner og transportmidler	3	8 698 000	5 264 000
Containere, materiell og utstyr	3	24 703 000	26 271 000
Kontormaskiner og EDB-utstyr	3	238 000	609 000
Sum varige driftsmidler		128 849 000	129 714 000
Finansielle anleggsmidler			
Investeringer i tilknyttet selskap	8	3 101 000	3 101 000
Lån til tilknyttet selskap og felles kontrollert virksomhet	8	21 709 000	21 709 000
Investeringer i aksjer og andeler	8	946 000	858 000
Sum finansielle anleggsmidler		25 756 000	25 668 000
Sum anleggsmidler		154 821 000	155 650 000
Omløpsmidler			
Varer			
Varer	7	2 494 000	1 236 000
Sum varer		2 494 000	1 236 000
Fordringer			
Kundefordringer		18 807 000	11 812 000
Andre fordringer	9	7 085 000	4 690 000
Sum fordringer		25 892 000	16 502 000
Bankinnskudd, kontanter og lignende			
Bankinnskudd, kontanter og lignende	10	75 944 000	63 429 000
Sum bankinnskudd, kontanter og lignende		75 944 000	63 429 000



Sum omløpsmidler		104 330 000	81 167 000
SUM EIENDELER		259 151 000	236 817 000
BALANSE - EGENKAPITAL OG GJELD			
Egenkapital			
Innskutt egenkapital			
Opptjent egenkapital			
Annen egenkapital	6	118 118 000	105 902 000
Sum opptjent egenkapital		118 118 000	105 902 000
Sum egenkapital		118 118 000	105 902 000
Gjeld			
Langsiktig gjeld			
Pensjonsforpliktelser	12	6 283 000	8 449 000
Etterdriftsfond	13	15 705 000	15 705 000
Sum avsetninger for forpliktelser		21 988 000	24 154 000
Annen langsiktig gjeld			
Gjeld til kredittinstitusjoner	11	57 218 000	65 102 000
Sum annen langsiktig gjeld		57 218 000	65 102 000
Sum langsiktig gjeld		79 206 000	89 256 000
Kortsiktig gjeld			
Leverandørgjeld		26 431 000	12 045 000
Betalbar skatt	5	3 457 000	2 428 000
Skyldige offentlige avgifter		2 650 000	2 329 000
Annen kortsiktig gjeld	9	13 433 000	12 449 000
Selvkostfond	15	15 855 000	12 408 000
Sum kortsiktig gjeld		61 826 000	41 659 000
Sum gjeld		141 032 000	130 915 000
SUM EGENKAPITAL OG GJELD		259 150 000	236 817 000



Organisasjonsnr: 997 765 494
AGDER RENOVASJON IKS

NOTEOPPLYSNINGER - SELSKAP - alle poster oppgitt i hele tall

Note

Regnskapsprinsipper

Regnskapsprinsipper Årsregnskapet er satt opp i samsvar med regnskapsloven og god regnskapsskikk, samt tilleggskrav for interkommunale selskaper iht. egen forskrift. Konsolideringsprinsipper Konsernregnskapet omfatter morselskapet samt nedenforstående datterselskap, og viser selskapenes økonomiske stilling og resultat av årets virksomhet som en samlet økonomisk enhet. Følgende selskap inngår i konsolideringen: Datterselskaper: Agder Renovasjon Næring AS 100 % Selskapet er konsolidert på 100%-basis. Det er ingen minoritetsinteresser. Øvrige selskaper: Returkraft AS 31,01 % Egenkapitalinnskudd KLP < 1 % Aksjer og andeler med eierandel mindre enn 35 % er oppført i selskaps- og konsernregnskapet etter kostmetoden. Ved utarbeidelsen av konsernregnskapet er interne fordringer og gjeld, samt transaksjoner mellom konsernselskapene, eliminert. Prinsipp for inntekts- og kostnadsføring Inntekt resultatføres når den er opptjent, for salg av varer og tjenester regnes dette å være på leveringstidspunktet. Utgifter sammenstilles med og kostnadsføres samtidig med de inntekter utgiftene kan henføres til. Utgifter som ikke kan henføres direkte til inntekter, kostnadsføres når de påløper. Hovedregel for klassifisering av eiendeler og gjeld Eiendeler bestemt til varig eie er klassifisert som anleggsmidler. Andre eiendeler er klassifisert som omløpsmidler. Fordringer som skal tilbakebetales innen ett år er klassifisert som omløpsmidler. Ved klassifisering av gjeld er analoge kriterier lagt til grunn. Anleggsmidler vurderes til anskaffelseskost, men nedskrives til virkelig verdi når verdifallet forventes ikke å være forbigående. Anleggsmidler med begrenset økonomisk levetid avskrives planmessig. Langsiktig gjeld balanseføres til nominelt beløp på etableringstidspunktet. Omløpsmidler vurderes til laveste verdi av anskaffelseskost og virkelig verdi. Kortsiktig gjeld balanseføres til nominelt beløp på etableringstidspunktet. Enkelte poster er i samsvar med regnskapsloven vurdert etter spesielle vurderingsregler. Det redegjøres nærmere for disse nedenfor. Immatrielle eiendeler Utsatt skattefordel og goodwill blir balanseført i den utstrekning kriteriene for balanseføring er oppfylt. Varige driftsmidler Varige driftsmidler avskrives over forventet økonomisk levetid og avskrivningene fordeles planmessig over denne periode. Direkte vedlikehold av driftsmidler kostnadsføres løpende under driftskostnader, mens påkostninger eller forbedringer tillegges driftsmidlets kostpris og avskrives i takt med dette. Finansielle anleggsmidler Investeringer i datterselskaper og andre anleggsaksjer, samt andeler er bokført etter kostmetoden i morselskapsregnskapet. I dette regnskapet blir gevinst ved salg av aksjer og andeler rapportert som finansinntekter, mens tap oppgis under finanskostnader. Omløpsmidler Varer. Lager av innkjøpte varer er verdsatt til laveste verdi av kostpris og virkelig verdi. Kundefordringer og andre fordringer oppføres til pålydende etter fradrag for avsetning til forventet tap. Avsetning til tap gjøres på grunnlag av en individuell vurdering av de enkelte fordringene. I tillegg gjøres det for øvrige kundefordringer en uspesifisert avsetning for å dekke antatt tap. Langsiktig gjeld Pensjonsforpliktelser. Morselskapet har en pensjonsordninger som gir de ansatte rett til avtalte fremtidige pensjonsytelser. Pensjonsordningene er ytelsesbasert og finansieres gjennom Kommunal Landspensjonskasse (KLP). Beregnet pensjonsforpliktelse ved utgangen av året fremkommer i balansen under avsetning til forpliktelser, med fradrag for pensjonsmidler knyttet til ordningen. Estimatavvik/akturiell gevinst og tap, samt planendringer, blir amortisert over 12 år i tråd med NRS 6, pkt. 55. Skatter Skatter bokføres når de påløper, det vil si at skattekostnaden er knyttet til det regnskapsmessige



resultat før skatt. Skattekostnaden består av betalbar skatt (skatt på årets skattepliktige inntekt) og endring i netto utsatt skatt. Utsatt skatt/utsatt skattefordel er beregnet på grunnlag av de midlertidige forskjeller som eksisterer mellom regnskapsmessige og skattemessige verdier, samt ligningsmessig underskudd til fremføring ved utgangen av regnskapsåret. Utsatt skatt og utsatt skattefordel utlignes og nettoføres i konsernregnskapet kun i den utstrekning konsernet kan nyttiggjøre seg skatteposisjonene. Utsatt skatt beregnes med 22 % pr 31.12. Morselskapet ble skattepliktig for mottak og behandling av næringsavfall fra 1. januar 2014. Deponiforpliktelser - etterdriftsfond Morselskapet har iht. forurensningsloven ansvar for avfallsdeponiene i Heftingsdalen og Skrubbedalen i 30 år etter lukking. Fremtidig drift og håndtering av deponi er beregnet og avsatt i balansen som en langsiktig forpliktelse. Selvkostfond Morselskapets virksomhet er regulert av forurensningsloven. Selskapets utgifter knyttet til håndtering av husholdningsavfall, skal dekkes av abonnentene. Disse utgiftene beregnes basert på en etterkalkyle utført iht. gjeldende retningslinjer. For mye eller for lite innkrevd gebyr, fremkommer som selvkostfond. Til gode eller skyldig abonnentene ved utgangen av året, fremgår som fordring eller gjeld i balansen. Kontantstrømsanalyse Kontantstrømsoppstillingen er utarbeidet etter den indirekte metoden.

Note

2

Antall årsverk i regnskapsåret

47.40

Note

2

Spesifisering av resultatregnskapet

Lønnskostnader

<u>Lønn</u>	<u>Årets</u>	<u>Fjorårets</u>
	26151000.00	23686000.00
<u>Folketrygdavgift</u>	<u>Årets</u>	<u>Fjorårets</u>
	4593000.00	3841000.00
<u>Pensjonskostnader</u>	<u>Årets</u>	<u>Fjorårets</u>
	3151000.00	3543000.00
<u>Andre ytelser</u>	<u>Årets</u>	<u>Fjorårets</u>
	1358000.00	1085000.00
<u>Sum lønnskostnader</u>	<u>Årets</u>	<u>Fjorårets</u>
	35253000.00	32155000.00

Note

Ekstraordinære inntekter og kostnader

<u>Sum</u>	<u>Beløp</u>
------------	--------------

Note



3

Varige driftsmidler og immaterielle eiendeler

<u>Anskaffelseskost 01.01.</u>	<u>Varige driftsmidler</u>	<u>Immaterielle eiend.</u>
	219523000.00	
<u>Tilgang i året</u>	<u>Varige driftsmidler</u>	<u>Immaterielle eiend.</u>
	12055000.00	
<u>Avgang i året</u>	<u>Varige driftsmidler</u>	<u>Immaterielle eiend.</u>
	2760000.00	
<u>Anskaffelseskost 31.12.</u>	<u>Varige driftsmidler</u>	<u>Immaterielle eiend.</u>
	228818000.00	
<u>Samlede av-/nedskrivn.</u>	<u>Varige driftsmidler</u>	<u>Immaterielle eiend.</u>
	101282000.00	
<u>Balanseført verdi 31.12.</u>	<u>Varige driftsmidler</u>	<u>Immaterielle eiend.</u>
	127536000.00	
<u>Årets av-/nedskrivn.</u>	<u>Varige driftsmidler</u>	<u>Immaterielle eiend.</u>
	12916000.00	
<u>Økonomisk levetid</u>		<u>Immaterielle eiend.</u>
		3-30

Anskaffelseskost - balanseførte lånekostnader, egentilvirkede anleggsmidler

Goodwill spesifisert for hvert enkelt virksomhetskjøp

Avskrivningsplan for goodwill som er lenger enn fem år - begrunnelse

Mer om varige driftsmidler/immaterielle eiendeler

Konsernregnskap

Morselskapet sitt navn

Forretningskontor for morselskapet

Begrunnelse for at datterselskap er utelatt fra konsolideringen

Konsern, tilknyttet selskap m.v. - fordringer og gjeld

Fordringer

<u>Samlet beløp - foretak i samme konsern</u>	<u>Årets</u>	<u>Fjorårets</u>
	7304000.00	3186000.00
<u>Samlet beløp - tilknyttet selskap</u>	<u>Årets</u>	<u>Fjorårets</u>



Brutto pensjonspremiefond 31.12 49 818 984 42 745 297 Spesifikasjon av
brutto pensjonsforpliktelse ? Beste estimat 31.12 2023 2022 Brutto
pensjonsforpliktelse 01.01 50 108 124 45 945 403 Planendring - - Årets
opptjening 4 472 634 4 362 475 Rentekostnad 1 625 166 950 955 Utbetalinger
-817 098 -515 279 Avvik i estimat 3 315 525 -635 430 Brutto
pensjonsforpliktelse 31.12 58 704 351 50 108 124 Netto pensjonsforpliktelse
8 885 367 7 362 827 Beregnet AGA på netto pensjonsforpliktelse 1 252 837 1
038 159 Netto forpliktelse inkl. aga 10 138 204 8 400 986 Ikke resultatført
aktuariell gevinst/tap og planendring inkl aga -3 892 123 -158 847
Balanseført netto forpliktelse inkludert arbeidsgiveravgift 6 246 081 8
242 139 Økonomiske forutsetninger: 2023 2022 Diskonteringsrente 3,00 % 3,00
% Forventet lønnvekst 3,50 % 3,50 % Forventet G-reg/pensjonsreg. 3,25 % 3,25
% Pensjonsregulering 2,63 % 2,63 % Forventet avkastning 5,20 % 5,20 %
Amortiseringstid ikke resultatført actuariell gevinst/tap og planendring 9
år 12 år Korridorstørrelse 10 % 10 %



Organisasjonsnr: 997 765 494
AGDER RENOVASJON IKS

NOTEOPPLYSNINGER - KONSERN - alle poster oppgitt i hele tall

Note

Regnskapsprinsipper

Regnskapsprinsipper Årsregnskapet er satt opp i samsvar med regnskapsloven og god regnskapsskikk, samt tilleggskrav for interkommunale selskaper iht. egen forskrift. Konsolideringsprinsipper Konsernregnskapet omfatter morselskapet samt nedenforstående datterselskap, og viser selskapenes økonomiske stilling og resultat av årets virksomhet som en samlet økonomisk enhet. Følgende selskap inngår i konsolideringen: Datterselskaper: Agder Renovasjon Næring AS 100 % Selskapet er konsolidert på 100%-basis. Det er ingen minoritetsinteresser. Øvrige selskaper: Returkraft AS 31,01 % Egenkapitalinnskudd KLP < 1 % Aksjer og andeler med eierandel mindre enn 35 % er oppført i selskaps- og konsernregnskapet etter kostmetoden. Ved utarbeidelsen av konsernregnskapet er interne fordringer og gjeld, samt transaksjoner mellom konsernselskapene, eliminert. Prinsipp for inntekts- og kostnadsføring Inntekt resultatføres når den er opptjent, for salg av varer og tjenester regnes dette å være på leveringstidspunktet. Utgifter sammenstilles med og kostnadsføres samtidig med de inntekter utgiftene kan henføres til. Utgifter som ikke kan henføres direkte til inntekter, kostnadsføres når de påløper. Hovedregel for klassifisering av eiendeler og gjeld Eiendeler bestemt til varig eie er klassifisert som anleggsmidler. Andre eiendeler er klassifisert som omløpsmidler. Fordringer som skal tilbakebetales innen ett år er klassifisert som omløpsmidler. Ved klassifisering av gjeld er analoge kriterier lagt til grunn. Anleggsmidler vurderes til anskaffelseskost, men nedskrives til virkelig verdi når verdifallet forventes ikke å være forbigående. Anleggsmidler med begrenset økonomisk levetid avskrives planmessig. Langsiktig gjeld balanseføres til nominelt beløp på etableringstidspunktet. Omløpsmidler vurderes til laveste verdi av anskaffelseskost og virkelig verdi. Kortsiktig gjeld balanseføres til nominelt beløp på etableringstidspunktet. Enkelte poster er i samsvar med regnskapsloven vurdert etter spesielle vurderingsregler. Det redegjøres nærmere for disse nedenfor. Immatrielle eiendeler Utsatt skattefordel og goodwill blir balanseført i den utstrekning kriteriene for balanseføring er oppfylt. Varige driftsmidler Varige driftsmidler avskrives over forventet økonomisk levetid og avskrivningene fordeles planmessig over denne periode. Direkte vedlikehold av driftsmidler kostnadsføres løpende under driftskostnader, mens påkostninger eller forbedringer tillegges driftsmidlets kostpris og avskrives i takt med dette. Finansielle anleggsmidler Investeringer i datterselskaper og andre anleggsaksjer, samt andeler er bokført etter kostmetoden i morselskapsregnskapet. I dette regnskapet blir gevinst ved salg av aksjer og andeler rapportert som finansinntekter, mens tap oppgis under finanskostnader. Omløpsmidler Varer. Lager av innkjøpte varer er verdsatt til laveste verdi av kostpris og virkelig verdi. Kundefordringer og andre fordringer oppføres til pålydende etter fradrag for avsetning til forventet tap. Avsetning til tap gjøres på grunnlag av en individuell vurdering av de enkelte fordringene. I tillegg gjøres det for øvrige kundefordringer en uspesifisert avsetning for å dekke antatt tap. Langsiktig gjeld Pensjonsforpliktelser. Morselskapet har en pensjonsordninger som gir de ansatte rett til avtalte fremtidige pensjonsytelser. Pensjonsordningene er ytelsesbasert og finansieres gjennom Kommunal Landspensjonskasse (KLP). Beregnet pensjonsforpliktelse ved utgangen av året fremkommer i balansen under avsetning til forpliktelser, med fradrag for pensjonsmidler knyttet til ordningen. Estimatavvik/akturiell gevinst og tap, samt planendringer, blir amortisert over 12 år i tråd med NRS 6, pkt. 55. Skatter Skatter bokføres når de påløper, det vil si at skattekostnaden er knyttet til det regnskapsmessige



resultat før skatt. Skattekostnaden består av betalbar skatt (skatt på årets skattepliktige inntekt) og endring i netto utsatt skatt. Utsatt skatt/utsatt skattefordel er beregnet på grunnlag av de midlertidige forskjeller som eksisterer mellom regnskapsmessige og skattemessige verdier, samt ligningsmessig underskudd til fremføring ved utgangen av regnskapsåret. Utsatt skatt og utsatt skattefordel utlignes og nettoføres i konsernregnskapet kun i den utstrekning konsernet kan nyttiggjøre seg skatteposisjonene. Utsatt skatt beregnes med 22 % pr 31.12. Morselskapet ble skattepliktig for mottak og behandling av næringsavfall fra 1. januar 2014. Deponiforpliktelser - etterdriftsfond Morselskapet har iht. forurensningsloven ansvar for avfallsdeponiene i Heftingsdalen og Skrubbedalen i 30 år etter lukking. Fremtidig drift og håndtering av deponi er beregnet og avsatt i balansen som en langsiktig forpliktelse. Selvkostfond Morselskapets virksomhet er regulert av forurensningsloven. Selskapets utgifter knyttet til håndtering av husholdningsavfall, skal dekkes av abonnentene. Disse utgiftene beregnes basert på en etterkalkyle utført iht. gjeldende retningslinjer. For mye eller for lite innkrevd gebyr, fremkommer som selvkostfond. Til gode eller skyldig abonnentene ved utgangen av året, fremgår som fordring eller gjeld i balansen. Kontantstrømsanalyse Kontantstrømsoppstillingen er utarbeidet etter den indirekte metoden.

Note

2

Antall årsverk i regnskapsåret

51.00

Note

2

Spesifisering av resultatregnskapet

Lønnskostnader

<u>Lønn</u>	<u>Årets</u>	<u>Fjorårets</u>
	28777000.00	26242000.00
<u>Folketrygdavgift</u>	<u>Årets</u>	<u>Fjorårets</u>
	5081000.00	4272000.00
<u>Pensjonskostnader</u>	<u>Årets</u>	<u>Fjorårets</u>
	3401000.00	3701000.00
<u>Andre ytelser</u>	<u>Årets</u>	<u>Fjorårets</u>
	1599000.00	1305000.00
<u>Sum lønnskostnader</u>	<u>Årets</u>	<u>Fjorårets</u>
	38859000.00	35519000.00

Note

Ekstraordinære inntekter og kostnader

<u>Sum</u>	<u>Beløp</u>
------------	--------------

Note



3

Varige driftsmidler og immaterielle eiendeler

<u>Anskaffelseskost 01.01.</u>	<u>Varige driftsmidler</u>	<u>Immaterielle eiend.</u>
	226733000.00	
<u>Tilgang i året</u>	<u>Varige driftsmidler</u>	<u>Immaterielle eiend.</u>
	12635000.00	
<u>Avgang i året</u>	<u>Varige driftsmidler</u>	<u>Immaterielle eiend.</u>
	2760000.00	
<u>Anskaffelseskost 31.12.</u>	<u>Varige driftsmidler</u>	<u>Immaterielle eiend.</u>
	236608000.00	
<u>Samlede av-/nedskrivn.</u>	<u>Varige driftsmidler</u>	<u>Immaterielle eiend.</u>
	107759000.00	
<u>Balanseført verdi 31.12.</u>	<u>Varige driftsmidler</u>	<u>Immaterielle eiend.</u>
	128849000.00	
<u>Årets av-/nedskrivn.</u>	<u>Varige driftsmidler</u>	<u>Immaterielle eiend.</u>
	13369000.00	
<u>Økonomisk levetid</u>		<u>Immaterielle eiend.</u>
		3-30

Anskaffelseskost - balanseførte lånekostnader, egentilvirkede anleggsmidler

Goodwill spesifisert for hvert enkelt virksomhetskjøp

Avskrivningsplan for goodwill som er lenger enn fem år - begrunnelse

Mer om varige driftsmidler/immaterielle eiendeler

Konsernregnskap

Morselskapet sitt navn

Forretningskontor for morselskapet

Begrunnelse for at datterselskap er utelatt fra konsolideringen

Konsern, tilknyttet selskap m.v. - fordringer og gjeld

Fordringer

<u>Samlet beløp - foretak i samme konsern</u>	<u>Årets</u>	<u>Fjorårets</u>
	7304000.00	3185000.00
<u>Samlet beløp - tilknyttet selskap</u>	<u>Årets</u>	<u>Fjorårets</u>



Brutto pensjonspremiefond 31.12 49 818 984 42 745 297 Spesifikasjon av
brutto pensjonsforpliktelse ? Beste estimat 31.12 2023 2022 Brutto
pensjonsforpliktelse 01.01 50 108 124 45 945 403 Planendring - - Årets
opptjening 4 472 634 4 362 475 Rentekostnad 1 625 166 950 955 Utbetalinger
-817 098 -515 279 Avvik i estimat 3 315 525 -635 430 Brutto
pensjonsforpliktelse 31.12 58 704 351 50 108 124 Netto pensjonsforpliktelse
8 885 367 7 362 827 Beregnet AGA på netto pensjonsforpliktelse 1 252 837 1
038 159 Netto forpliktelse inkl. aga 10 138 204 8 400 986 Ikke resultatført
aktuariell gevinst/tap og planendring inkl. aga -3 892 123 -158 847
Balanseført netto forpliktelse inkludert arbeidsgiveravgift 6 246 081 8
242 139 Økonomiske forutsetninger: 2023 2022 Diskonteringsrente 3,00 % 3,00
% Forventet lønnvekst 3,50 % 3,50 % Forventet G-reg/pensjonsreg. 3,25 % 3,25
% Pensjonsregulering 2,63 % 2,63 % Forventet avkastning 5,20 % 5,20 %
Amortiseringstid ikke resultatført actuariell gevinst/tap og planendring 9
år 12 år Korridorstørrelse 10 % 10 % Note 12 Pensjonsforpliktelser forts.
Konsern Datterselskapet har tilsvarende pensjonsavtale hvor 3 ansatt er
tilknyttet. Denne ytelsesbasert ordning ble lukket for nyinnmeldelser fra
31.10.2013. Alle nyansatte i datterselskapet vil ha en innskuddsbasert
pensjonsordning gjennom KLP som tilfredsstiller lovens krav om Obligatorisk
tjenestepensjon. Pensjonskostnad: 2023 2022 Årets opptjening 4 579 177 4 603
280 Rentekostnad 1 701 250 1 004 475 Forventet avkastning -2 467 970 -1 593
412 Adm.kostnader 154 060 135 212 Netto pensjonskostnad 3 966 517 4 149 555
Arbeidsgiveravgift netto pensjonskostnad 559 279 585 087 Resultatført
estimatavvik - Resultatført planendring - Netto pensjonskostnad inkl.
arbeidsgiveravgift 4 525 796 4 734 642 Spesifikasjon av brutto
pensjonspremiefond - Beste estimat 31.12 Brutto pensjonspremiefond 01.01 45
116 085 41 648 442 Forfalt premie inkl. adm. 5 905 786 3 499 915
Administrasjonskostnad -154 060 -135 212 Utbetalinger -1 061 973 -531 206
Forventet avkastning 2 467 970 1 593 412 Avvik i estimat 5 043 -959 266
Brutto pensjonspremiefond 31.12 52 278 851 45 116 085 Spesifikasjon av
brutto pensjonsforpliktelse ? Beste estimat 31.12 Brutto
pensjonsforpliktelse 01.01 52 660 137 48 529 382 Planendring - - Årets
opptjening 4 579 177 4 603 280 Rentekostnad 1 701 250 1 004 475
Utbetalinger -1 061 973 -531 206 Avvik i estimat 3 318 235 -945 794 Brutto
pensjonsforpliktelse 31.12 61 196 826 52 660 137 Netto pensjonsforpliktelse
8 917 975 7 544 052 Beregnet AGA på netto pensjonsforpliktelse 1 257 434 1
063 711 Netto forpliktelse inkl. aga 10 175 409 8 607 763 Ikke resultatført
aktuariell gevinst/tap og planendring inkl. aga -3 892 123 -158 847
Balanseført netto forpliktelse inkludert arbeidsgiveravgift 6 283 286 8
448 916 Økonomiske forutsetninger: 2023 2022 Diskonteringsrente 3,00 % 3,00
% Forventet lønnvekst 3,50 % 3,50 % Forventet G-reg/pensjonsreg. 3,25 % 3,25
% Pensjonsregulering 2,63 % 2,63 % Forventet avkastning 5,20 % 5,20 %
Amortiseringstid ikke resultatført actuariell gevinst/tap og planendring 9
år 9 år Korridorstørrelse 10 % 10 %



**Årsregnskap for 2023
med
revisjonsberetning
for
Agder Renovasjon IKS**



AGDER RENOVASJON IKS

ÅRSBERETNING FOR 2023

Org.nr. 997 765 494

Virksomhetens art og beliggenhet

Agder Renovasjon IKS (ARIKS) er ansvarlig for husholdningsrenovasjonen i kommunene Arendal, Grimstad og Froland. Oppgavene til virksomheten omfatter kundeoppfølging og fakturering av renovasjonsgebyr innen husholdningsrenovasjon, innsamling, mottak, behandling, og sortering av avfall, drift av komposteringsanlegg og slammottak, drift av gjenbruksbutikk, drift av deponi på Heftingsdalen og overvåkning av nedlagt deponi i Skrubbedalen.

Selskapet driver avfallsanlegg i Heftingsdalen i Arendal kommune og avfallsmottak på Østerhus i Grimstad kommune. Selskapets administrasjon er lokalisert i Heftingsdalen. All innsamling av husholdningsavfall og slam er i henhold til prinsippet om selvkost og det føres et selvkostregnskap som viser status på selvkostfondet ved årets slutt.

ARIKS eier selskapet Agder Renovasjon Næring AS (ARNAS) 100 %. Virksomheten er samlokalisert med morselskapet på Heftingsdalen. ARNAS driver innsamling av næringsavfall i regionen i konkurranse med andre private aktører.

Det har ikke vært noen Fou aktiviteter i ARIKS i 2023.

Åpenhetsloven

I 2022 ble åpenhetsloven innført, og ARIKS er omfattet av denne. Loven skal bidra til økt fokus på bærekraft, forventninger til transparens og ansvarlighet hos virksomhetene ARIKS handler fra, fremme bedriftens respekt for grunnleggende menneskerettigheter og anstendige arbeidsforhold, samt sikre allmenheten tilgang på informasjon.

Selskapet skal i følge lovkravet rapportere på forholdene, for å sikre at kritikkverdige forhold blir avdekket, håndtert, forebygget og kommunisert, og lovkravet skal implementeres i bedriftens HMS-internkontrollsystem.

Det henvises til følgende dokumenter og rapporter i Agder Renovasjon IKS:

Årsrapport
Bærekraftsrapport (inkluderes i årsrapport, 2023 er første år)
Personvernerklæring
Etiske retningslinjer
Miljøfyrtårnsertifisering
Instruks for innkjøp

Informasjon om selskapets arbeid med åpenhetsloven er tilgjengelig på selskapets hjemmeside www.agderrenovasjon.no.

Selskapets årsrapporter, protokoller fra styremøter og representantskapsmøter, og selskapets virksomhetsplan er tilgjengelig på www.agderrenovasjon.no.



Selskapets utvikling, resultat og forutsetning om fortsatt drift

Eierkommunene har delegerte utvidet ansvar til ARIKS og virksomheten har ansvar for saksbehandling knyttet til forvaltningen av husholdningsavfall, inklusive fakturering og innfordring av renovasjonsgebyr.

Etter styrets oppfatning gir årsregnskapet en rettvise oversikt over utvikling og resultat av selskapets og konsernets virksomhet og stilling pr. 31.12.2023. Styret bekrefter at forutsetning om fortsatt drift er til stede og lagt til grunn ved utarbeidelse av regnskapet.

Arbeidsmiljø og ansatte

Selskapet hadde ved årsskiftet 46 ansatte herav 17 kvinner og 29 menn. Konsernet hadde ved årsskiftet 50 ansatte herav 18 kvinner og 32 menn.

Selskapet tilstreber lik lønn for likt arbeid og arbeider aktivt for å ivareta likestilling.

Fra 1.juli 2023 skjedde det endringer i innleiereglene i arbeidsmiljøloven. Ikke tillatt å leie inn arbeidstakere fra bemanningsforetak for arbeid av midlertidig karakter. ARIKS har gjennomført tiltak, og midlertidige stillinger/innleie er omgjort til faste stillinger. Selskapet informerer og drøfter to ganger i året prinsippene for bruk av oppdragstakere og vikarer iht Hovedtariffavtalen og AML § 14-9.

Styret for ARIKS har gjennom 2023 bestått av 3 kvinner og 4 menn.

Sykefraværet i ARIKS har i 2023 vært 8,2 % (2,2 % korttidsfravær og 6 % langtidsfravær). Til sammenligning var sykefraværet i 2022 på 12,6 % (10,4 % langtidsfravær i 2022 på grunn av alvorlig sykdom som ikke er arbeidsrelatert og som man ikke kunne forutse eller påvirke). Mål for sykefravær i virksomheten er 7 % (2 % korttidsfravær og 5 % langtidsfravær) som er sammenlignbart med tilsvarende anlegg/industri virksomheter i Norge.

Sykefravær i ARNAS har i 2023 vært 1,5 % (hvorav 0 % langtidssykefravær). Tilsvarende tall for 2022 var 3,07 % (hvorav 0 % var langtidsfravær).

Sykefraværet føres kvartalsvis og styret legger vekt på viktigheten av at det fortsatt arbeides med ulike forebyggende tiltak, for å holde sykefraværet nede.

I 2023 er det registrert totalt 91 avviksmeldinger som også inkluderer forbedringsforslag. De fleste HMS og arbeidsmiljøavvik er knyttet til bl.a. materielle skader på maskiner og anlegg, feilsortering, kjøring i feil retning, men også personskade grunnet farlig avfall i øynene, truende kunder med flere. I tillegg ble det registrert melding om brann i renovasjonsbil og 1 branntilløp som ikke utviklet seg videre, samt et uhell med hjullaster og privat bil ved ryddig av snø. Alle avvikene og forslagene som registreres, håndteres fortløpende og lukkes av ansvarlig.

Det er gjennomført 4 vernerunder etter plan for både Heftingsdalen og Østerhus i 2023.

Arbeidsmiljøutvalget hadde 4 møter i 2023. Her har arbeidsgiver, arbeidstaker, bedriftshelsetjenesen, verneombud og HMS ansvarlig vært representert. Utvalget har bidratt til at ledelse og arbeidstakere har en felles arena der hensynet til arbeidstakeres HMS blir ivaretatt, synliggjort og dokumentert. ARIKS er en godkjent lærebedrift og har i 2023 hatt i gjennomsnitt 5 personer som lærling og/eller på tiltaksplass som en del av samfunnsoppdraget.



Ytre miljø:

Innsamling, behandling og deponering av avfall påvirker miljøet gjennom utslipp til luft, vann og grunn. Selskapet er derfor pålagt omfattende kontroll- og rapporteringsrutiner til Statsforvalteren, og kravene skjerpes år for år. Tillatelsene for Heftingsdalen og Østerhus ble fornyet i 2022, og driften i 2023 har som tidligere vært innenfor myndighetskrav. Sigevannet fra deponiet i Heftingsdalen og det nedlagte deponiet i Skrubbedalen, blir samlet opp og går sammen med urent overflatevann fra avfallsanleggene, til kommunalt renseanlegg (Saulekilen).

Deponigassen for deponiet i Heftingsdalen har i 2023 blitt faklet, etter krav i tillatelsen.

Styreansvarforsikring:

På grunn av selskapsformen som et IKS selskap, har styret tidligere vurdert at det ikke har vært nødvendig å tegne forsikring for styrets medlemmer og daglig leder. Det ble en ny vurdering av dette i styremøte februar 2024, med følgende vedtak: Styret godkjenner at det tegnes styreansvarforsikring for styrets medlemmer og daglig leder i ARIKS.

Resultat, investeringer, likviditet og finansiering:

(tall i millioner)	2023	2022
Selskapets årsresultat	10,3	8,1
Driftsinntekter	163,3	161,9
Driftskostnader	158,4	155,1
Netto finans (inkluderer ett utbytte fra ARNAS på 4 mill i 2023 og 2 mill i 2022).	5,0	2,0
Langsiktig gjeld (Kommunalbanken)	57,2	65,1

Årets overskudd på kr. 10 280 784 tillegges selskapets egenkapital. Selskapets egenkapital er etter dette på 88,4 mill. hvilket gir en egenkapitalandel på 40 % (39,2 % i 2022). Etter styrets vurdering er selskapets egenkapital forsvarlig.

(tall i millioner)	2023	2022
Konsernets årsresultat	14,2	10,8
Driftsinntekter	195,6	187,4
Driftskostnader	181,3	174,6
Netto finans	1,9	0,1

Mottatt utbytte fra ARNAS på kr. 4 mill i 2023. Dette utbetales i sin helhet direkte til eierkommune i henhold til deres eierandel i ARIKS. Dette inngår ikke som en del av selvkostregnskapene til husholdning og slam, og kan derfor fordeles slik.

Endringer i selvkostfondene føres mot inntekter og mot de balanseførte selvkostfond/forpliktelse. Dette er omtalt i regnskapsprinsippene og note 15.

Selskapets og konsernets likvide situasjon ansees som god.

Selskapet og konsernet hadde en god likviditetsbeholdning pr. 31.12.23 og har i 2023 gjort planlagte investeringer, samt noen investeringer som anses som nødvendige for å opprettholde driften på normalt nivå.

De samlede investeringene i 2023 var på 12 mill. Investeringene fordeler seg slik:



• Bygg, inventar	0,1 mill.
• Anlegg	3,3 mill.
• Anleggsmaskiner	5,8 mill.
• Investering beholder/containere	2,8 mill.

Tilsvarende for konsernet er samlede investeringer på 12,6 mill.

• Bygg, inventar	0,1 mill.
• Anlegg	3,3 mill.
• Anleggsmaskiner	5,8 mill.
• Investering beholder/containere	3,4 mill.

Finansiell risiko:

ARIKS har kun renterisiko på sin langsiktige gjeld og har lite handel i valuta som minimerer risikoen angående dette. Historisk har det vært lite tap på fordring i selskapet. Selskapet har ingen kortsiktige aksjer og har god likviditet i driften.

På konsernbasis er risikoen tilsvarende ettersom datterselskapet ikke har langsiktig gjeld eller utstrakt handel i valuta.

Fremtidig utvikling:

Det har også i 2023 vært forhandlingsmøter mellom Arendal kommune og ARIKS om nivået på en økonomisk kompensasjon for å flytte ARIKS og bygge opp et nytt renovasjonsanlegg. Nytt anlegg skal være tilpasset abonnentenes behov og ivareta eierkommunenes lovpålagte renovasjonsoppgaver. Morrow Batteries har i avtalen med Arendal kommune en opsjonsfrist innen år 2030 på å avgjøre om de trenger ARIKS sine arealer ved Heftingsdalen.

Representantskapets vedtak: Etableringen av Morrow må ikke medføre noen merkostnad for abonnenter og eierkommuner knyttet til ARIKS sin virksomhet. Det skal legges til grunn en økonomisk fordeling som ikke belaster abonnentene utover hva som gir en reell verdiøkning for ARIKS sammenlignet med dagens anlegg som uansett ville ha påløpt.

Arbeidet med flytting har flere elementer: Ny tomt for avfallsanlegget og mulig ny tomt for deponi. Arendal kommune har inngått en intensjonsavtale for området Longum Nord om tomt for renovasjonsanlegg (eks. deponi) med forbehold om regulering og godkjenning i Arendal bystyre. Arendal bystyre har vedtatt kjøp av Longum Nord tomt februar 2024.

ARIKS er nest største avfallsselskap i Agder. Det er en stor utvikling i avfallsbransjen, en utvikling mot mer bærekraftige tjenester og sirkulær økonomi. Avfallsbransjen er som andre bransjer i endring, og avfallsselskapene i Agder må som andre selskap tilpasse seg. Renovasjonsselskapene i Agder samarbeider godt på flere områder, blant annet gjennom felles eierskap i Returkraft AS.

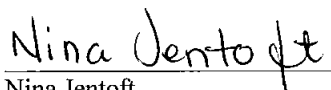
Det vurderes med en mulighetsstudie, felles anlegg for avfallsselskapene i Agder, for ettersortering av avfall, for å oppnå 65% materialgjenvinning for avfall som er et nasjonalt krav. Kravene fra myndighetene blir stadig økende.



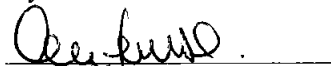
Det skal gjennomføres et mulighetsstudie for etablering av et regionalt biogassanlegg for behandling av matavfall og husdyrgjødsel fra kommunene i Agder + matavfall fra tilgrensende kommuner i Rogaland og Telemark. 11 avfallsselskap stiller seg bak en intensjon om samarbeid for å etablere et felles biogassanlegg. Formålet er å redusere klimagassutslipp både i landbruket og for kommunenes behandling av matavfall.

Nasjonale krav til utsortering av tekstiler fra 1.1.2025 (eks: Klær, gardiner, sengetøy, duker). Gjelder tekstiler som kan ombrukes og tekstiler som kan materialgjenvinnes. Det er krav til at tekstiler skal ut av restavfallet.


Arendal, 20.03.2024



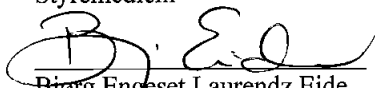
Nina Jentoft
Styrets leder



Arne Jenssen
Styremedlem




Per Øyvind Erlandsen
Styremedlem



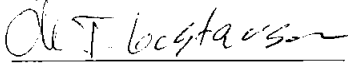
Bjørg Engeset Laurendz Eide
Styremedlem




Lars Marius Nilsen
Nestleder



Benedikte Nilsen
Styremedlem



Ole Thomas Gustavsen
Ansattes representant i styre



Anita Aanonsen Jernquist
Daglig leder



Agder Renovasjon IKS - 2023

Morselskap		Resultatregnskap		Konsern	
2023	2022		Note	2023	2022
Driftsinntekter					
126 151 539	123 339 143	Salgsinntekt	1	142 967 622	165 766 665
37 196 434	38 602 180	Annen driftsinntekt	1	52 647 342	21 589 903
163 347 973	161 941 323	<i>Sum inntekter</i>		195 614 964	187 356 568
Driftskostnader					
30 502 645	36 471 909	Varekostnad		14 178 956	43 346 353
43 183 636	37 380 627	Innsamling avfall		77 703 874	45 331 522
35 253 438	32 154 970	Lønns- og personalkostnader	2, 12	38 859 090	35 519 416
12 916 256	12 929 847	Avskrivning varige driftsmidler	3	13 369 441	13 325 994
-	-	Nedskrivning varige driftsmidler	3	-	-
-	7 622	Tap på fordringer		55 390	40 840
36 494 076	36 164 106	Annen driftskostnad	2, 4	37 116 041	37 065 109
158 350 051	155 109 081	<i>Sum driftskostnader</i>		181 282 792	174 629 234
4 997 922	6 832 242	Driftsresultat		14 332 172	12 727 334
1 470 122	488 000	Gevinst salg maskiner og eiendom		1 470 122	488 000
Finansinntekter og finanskostnader					
3 940 418	1 758 765	Renteinntekt		4 790 466	1 944 655
4 041 374	2 000 000	Annen finansinntekt	8	41 374	-
2 885 759	1 814 511	Rentekostnad		2 887 228	1 814 511
21 133	12 384	Annen finanskostnad		21 133	12 439
5 074 900	1 931 870	<i>Netto finansposter</i>		1 923 479	117 705
11 542 944	9 252 112	Ordinært resultat før skattekostnad		17 725 773	13 333 039
Skattekostnad					
1 262 160	1 150 660	Skattekostnad på ordinært resultat	5	3 510 089	2 488 398
10 280 784	8 101 452	Årets resultat		14 215 684	10 844 641
Overføringer/disponering:					
10 280 784	8 101 452	Overført fra/til annen egenkapital	6	14 215 684	10 844 641
10 280 784	8 101 452	<i>Sum disponert</i>		14 215 684	10 844 641



Agder Renovasjon IKS - 2023

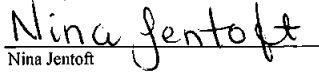
Morselskap		Balanse pr. 31. desember			Konsern	
2023	2022	Note	2023	2022		
Eiendeler						
Anleggsmidler						
<i>Immatrielle eiendeler</i>						
-	-	5	216 140	268 823		
-	-		216 140	268 823		
<i>Varige driftsmidler</i>						
47 073 288	49 080 980	3	47 073 288	49 080 980		
11 429 720	11 429 720	3	11 429 720	11 429 720		
36 706 581	37 059 404	3	36 706 581	37 059 404		
8 698 951	5 263 076	3	8 698 951	5 263 076		
23 389 551	25 084 648	3	24 703 176	26 271 473		
237 508	609 218	3	237 508	609 218		
127 535 598	128 527 046		128 849 223	129 713 871		
<i>Finansielle anleggsmidler</i>						
500 000	500 000	8	-	-		
3 101 000	3 101 000	8	3 101 000	3 101 000		
932 079	843 248	8	946 364	857 533		
21 709 000	21 709 000	8	21 709 000	21 709 000		
26 242 079	26 153 248		25 756 364	25 667 533		
153 777 677	154 680 294		154 821 727	155 650 227		
Omløpsmidler						
2 435 152	1 176 887	7	2 493 654	1 235 370		
<i>Fordringer</i>						
7 590 671	3 447 367		18 807 564	11 812 715		
13 287 742	8 308 425	9	7 084 768	4 690 196		
-	-	15	-	-		
20 878 412	11 755 792		25 892 331	16 502 911		
44 084 890	41 884 302	10	75 943 640	63 428 594		
67 398 454	54 816 981		104 329 625	81 166 875		
221 176 131	209 497 275		259 151 352	236 817 102		




Agder Renovasjon IKS - 2023

Morselskap		Balanse pr. 31. desember		Konsern	
2023	2022	Note	2023	2022	
Egenkapital					
<i>Opptjent egenkapital</i>					
88 351 262	82 070 478	6	118 117 880	105 902 195	
<i>Annen egenkapital</i>					
<i>Minoritetsinteresser</i>					
88 351 262	82 070 478		118 117 880	105 902 195	
Sum egenkapital					
Gjeld					
<i>Avsetninger for forpliktelser</i>					
15 705 043	15 705 043	13	15 705 043	15 705 043	
-	-	5	-	-	
6 246 081	8 242 139	12	6 283 287	8 448 917	
21 951 124	23 947 182		21 988 330	24 153 960	
<i>Sum avsetninger for forpliktelser</i>					
<i>Annen langsiktig gjeld</i>					
57 218 390	65 102 170	11	57 218 390	65 102 170	
-	-		-	-	
57 218 390	65 102 170		57 218 390	65 102 170	
<i>Sum annen langsiktig gjeld</i>					
<i>Kortsiktig gjeld</i>					
18 632 832	9 844 096		26 430 819	12 045 328	
1 262 160	1 150 660	5	3 457 406	2 428 460	
2 258 815	2 098 867		2 649 678	2 328 890	
15 855 353	12 407 509	15	15 855 353	12 407 509	
4 000 000	2 000 000	6,8	-	-	
11 646 195	10 876 313	9	13 433 496	12 448 590	
53 655 355	38 377 445		61 826 752	41 658 777	
<i>Sum kortsiktig gjeld</i>					
132 824 869	127 426 797		141 033 472	130 914 907	
Sum gjeld					
221 176 131	209 497 275		259 151 352	236 817 102	
Sum egenkapital og gjeld					

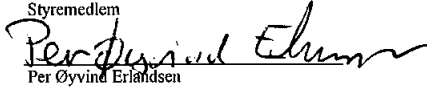
Arendal, 20. mars 2024


Nina Jentoft

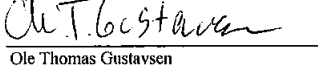
Styrets leder


Benedikte Nilsen Gløkken

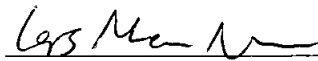
Styremedlem


Per Øyvind Erlandsen


Styremedlem


Ole Thomas Gustavsen

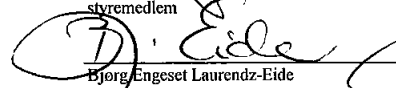
Styremedlem


Lars Marius Nilsen


Nestleder


Arne Jenssen

Styremedlem


Bjørge Engeset Laurendz-Eide

Styremedlem


Anita Aanonsen Jernquist

Daglig leder



Agder Renovasjon IKS - 2023

Morselskap		Kontantstrømsanalyse (Beløp i 1 000 kr.)		Konsern	
2023	2022			2023	2022
11 542 944	9 252 112	<i>Kontantstrømmer fra operasjonelle aktiviteter</i>			
-1 150 660	-1 180 237	Ordinært resultat før skattekostnad	17 725 773	13 333 039	
12 916 256	12 929 847	Periodens betalte skatt	-2 428 460	-2 355 816	
-	-	Ordinære avskrivninger	13 369 441	13 325 994	
-1 470 122	-488 000	Nedskrivning anleggsmidler	-	-	
-4 143 304	4 264 130	Gevinst salg aksjer/anleggsmidler	-1 470 122	-488 000	
8 788 736	-4 507 220	Endring i kundefordringer	-6 994 849	4 251 044	
-1 258 265	-657 041	Endring i leverandørgjeld	14 385 491	-7 185 904	
-2 597 702	3 632 753	Endring i varelager	-1 258 284	-656 453	
22 627 884	23 246 344	Endring i andre tidsavgrensningsposter	193 338	4 883 498	
		Netto kontantstrøm fra operasjonelle aktiviteter	A	33 522 329	25 107 402
		<i>Kontantstrømmer fra investeringsaktiviteter</i>			
-12 054 686	-17 564 764	Utbetalinger ved kjøp av varige driftsmidler	-12 634 671	-18 161 439	
1 600 000	488 000	Innbetalinger ved salg av varige driftsmidler	1 600 000	488 000	
-88 831	-77 824	Utbetaling ved egenkapitalinnskudd KLP	-88 831	-77 824	
-	-	Innbetalinger ved salg av aksjer	-	-	
-10 543 517	-17 154 588	Netto kontantstrøm fra investeringsaktiviteter	B	-11 123 502	-17 751 263
		<i>Kontantstrømmer fra finansieringsaktiviteter</i>			
-7 883 780	-7 883 780	Utbetaling ved nedbetaling av langsiktig gjeld	-7 883 780	-7 883 780	
-	-	Opptak av langsiktig gjeld	-	-	
-2 000 000	-2 000 000	Ut-/innbetaling langsiktige fordringer/utbytte	-2 000 000	-2 000 000	
-9 883 780	-9 883 780	Netto kontantstrøm fra finansieringsaktiviteter	C	-9 883 780	-9 883 780
2 200 587	-3 792 024	Netto endring i kontanter og bankinnskudd	A+B+C	12 515 047	-2 527 641
41 884 302	45 676 324	Beholdning av kontanter og bankinnskudd ved periodens begynnelse		63 428 594	65 956 235
44 084 890	41 884 302	Beholdning av kontanter og bankinnskudd ved periodens slutt		75 943 641	63 428 594

Kontantstrømoppstillingen er utarbeidet etter den indirekte metoden.



Agder Renovasjon IKS - 2023

Noter til årsregnskapet

Regnskapsprinsipper

Årsregnskapet er satt opp i samsvar med regnskapsloven og god regnskapsskikk, samt tilleggskrav for interkommunale selskaper iht. egen forskrift.

Konsolideringsprinsipper

Konsernregnskapet omfatter morselskapet samt nedenforstående datterselskap, og viser selskapenes økonomiske stilling og resultat av årets virksomhet som en samlet økonomisk enhet. Følgende selskap inngår i konsolideringen:

Datterselskaper:

Agder Renovasjon Næring AS	100 %
----------------------------	-------

Selskapet er konsolidert på 100 %-basis. Det er ingen minoritetsinteresser.

Øvrige selskaper:

Returkraft AS	31,01 %
Egenkapitalinnskudd KLP	< 1 %

Aksjer og andeler med eierandel mindre enn 35 % er oppført i selskaps- og konsernregnskapet etter kostmetoden.

Ved utarbeidelsen av konsernregnskapet er interne fordringer og gjeld, samt transaksjoner mellom konsernselskapene, eliminert.

Prinsipp for inntekts- og kostnadsføring

Inntekt resultatføres når den er oppjent, for salg av varer og tjenester regnes dette å være på leveringstidspunktet. Utgifter sammenstilles med og kostnadsføres samtidig med de inntekter utgiftene kan henføres til. Utgifter som ikke kan henføres direkte til inntekter, kostnadsføres når de påløper.

Hovedregel for klassifisering av eiendeler og gjeld

Eiendeler bestemt til varig eie er klassifisert som anleggsmidler. Andre eiendeler er klassifisert som omløpsmidler. Fordringer som skal tilbakebetales innen ett år er klassifisert som omløpsmidler. Ved klassifisering av gjeld er analoge kriterier lagt til grunn.

Anleggsmidler vurderes til anskaffelseskost, men nedskrives til virkelig verdi når verdifallet forventes ikke å være forbigående. Anleggsmidler med begrenset økonomisk levetid avskrives planmessig. Langsiktig gjeld balanseføres til nominelt beløp på etableringstidspunktet.

Omløpsmidler vurderes til laveste verdi av anskaffelseskost og virkelig verdi. Kortsiktig gjeld balanseføres til nominelt beløp på etableringstidspunktet.

Enkelte poster er i samsvar med regnskapsloven vurdert etter spesielle vurderingsregler. Det redegjøres nærmere for disse nedenfor.

Immatrielle eiendeler

Utsatt skattefordel og goodwill blir balanseført i den utstrekning kriteriene for balanseføring er oppfylt.

Varige driftsmidler

Varige driftsmidler avskrives over forventet økonomisk levetid og avskrivningene fordeles planmessig over denne periode. Direkte vedlikehold av driftsmidler kostnadsføres løpende under driftskostnader, mens påkostninger eller forbedringer tillegges driftsmidlets kostpris og avskrives i takt med dette.

Finansielle anleggsmidler

Investeringer i datterselskaper og andre anleggsaksjer, samt andeler er bokført etter kostmetoden i morselskapsregnskapet. I dette regnskapet blir gevinst ved salg av aksjer og andeler rapportert som *finansinntekter*, mens tap oppgis under *finanskostnader*.

Omløpsmidler

Varer. Lager av innkjøpte varer er verdsatt til laveste verdi av kostpris og virkelig verdi.
Kundefordringer og andre fordringer oppføres til pålydende etter fradrag for avsetning til forventet tap. Avsetning til tap gjøres på grunnlag av en individuell vurdering av de enkelte fordringene. I tillegg gjøres det for øvrige kundefordringer en uspesifisert avsetning for å dekke antatt tap.

Langsiktig gjeld

Pensjonsforpliktelser. Morselskapet har en pensjonsordning som gir de ansatte rett til avtalte fremtidige pensjonsytelser. Pensjonsordningene er ytelsesbasert og finansieres gjennom Kommunal Landspensjonskasse (KLP). Beregnet pensjonsforpliktelse ved utgangen av året fremkommer i balansen under avsetning til forpliktelser, med fradrag for pensjonsmidler knyttet til ordningen.

Estimatavvik/akturiell gevinst og tap, samt planendringer, blir amortisert over 12 år i tråd med NRS 6, pkt. 55.



Agder Renovasjon IKS - 2023

Noter til årsregnskapet

Skatter

Skatter bokføres når de påløper, det vil si at skattekostnaden er knyttet til det regnskapsmessige resultat før skatt. Skattekostnaden består av betalbar skatt (skatt på årets skattepliktige inntekt) og endring i netto utsatt skatt. Utsatt skatt/utsatt skattefordel er beregnet på grunnlag av de midlertidige forskjeller som eksisterer mellom regnskapsmessige og skattemessige verdier, samt ligningsmessig underskudd til fremføring ved utgangen av regnskapsåret.

Utsatt skatt og utsatt skattefordel utlignes og nettoføres i konsernregnskapet kun i den utstrekning konsernet kan nyttiggjøre seg skatteposisjonene. Utsatt skatt beregnes med 22 % pr 31.12.

Morselskapet ble skattepliktig for mottak og behandling av næringsavfall fra 1. januar 2014.

Deponiforpliktelser - etterdriftsfond

Morselskapet har iht. forurensningsloven ansvar for avfallsdeponiene i Heftingsdalen og Skrubbedalen i 30 år etter lukking. Fremtidig drift og håndtering av deponi er beregnet og avsatt i balansen som en langsiktig forpliktelse.

Selvkostfond

Morselskapets virksomhet er regulert av forurensningsloven. Selskapets utgifter knyttet til håndtering av husholdningsavfall, skal dekkes av abonnentene. Disse utgiftene beregnes basert på en etterkalkyle utført iht. gjeldende retningslinjer. For mye eller for lite innkrevd gebyr, fremkommer som selvkostfond. Til gode eller skyldig abonnentene ved utgangen av året, fremgår som fordring eller gjeld i balansen.

Kontantstrømsanalyse

Kontantstrømsoppstillingen er utarbeidet etter den indirekte metoden.

Note 1 Driftsinntekter

Morselskap		Konsern	
2023	2022	2023	2022
126 151 539	123 339 144 *	142 967 622	165 766 665
37 196 433	38 602 179 **	52 647 342	21 589 903
<u>163 347 973</u>	<u>161 941 323</u>	<u>195 614 964</u>	<u>187 356 568</u>

* Inntekter fra kunder vedrørende utført lovpålagt renovasjon - fastavfall og slam. Næringsavfall er skilt ut og inngår i datterselskapets inntekter med MNOK 53,66.
** Inkludert i morselskapet inntekter inngår MNOK 0,18 for viderefakturering av utlegg på vegne av datter. Ordinært salg til datter utgjør MNOK 19,51.

Note 2 Lønnskostnader, antall ansatte, godtgjørelser til daglig leder m.v.

Morselskap		Konsern	
2023	2022	2023	2022
26 151 483	23 685 983	28 777 240	26 242 292
4 592 878	3 840 514	5 081 496	4 271 786
3 150 680	3 543 136	3 401 281	3 700 761
523 000	560 264	709 500	717 164
835 397	525 074	889 573	587 414
<u>35 253 438</u>	<u>32 154 971</u>	<u>38 859 090</u>	<u>35 519 417</u>
47,4	45,8	50,9	49,8
Gjennomsnittlig antall årsverk			
Det er 5 ansatte i datterselskapet. Ellers kjøpes personalressurser av morselskapet.			
Ytelser til ledende personer:		Ytelser til ledende personer:	
1 202 577	1 153 516	2 362 849	2 262 411
5 675	28 828	12 047	34 307
<u>1 208 252</u>	<u>1 182 344</u>	<u>2 374 896</u>	<u>2 296 718</u>
Daglig leder er tilknyttet selskapets pensjonsordning på lik linje med øvrige ansatte.			
523 000	560 264	709 500	717 164
Godtgjørelse til styret gjelder honorar og reisegodtgjørelse etter statens satser.			



Agder Renovasjon IKS - 2023

Noter til årsregnskapet

Note 2 Lønn forts.

2023	2022		2023	2022
32 000	50 000	Kostnadsført revisjonshonorar utgjør (eksklusiv mva):		
48 000	30 000	Revisjon	82 500	85 490
80 000	80 000	Regnskapsmessig bistand	56 400	37 910
-	-	Sum	138 900	123 400
80 000	80 000	Annen bistand	-	-
		Totalt	138 900	123 400

Note 3 Varige driftsmidler

Morselskap	Bygninger, tomter, mv.	Tekniske anlegg etc.	Anleggsmask. og transportm.	Containere, materiell etc.	Kontor- og EDB-utstyr	Totalt
Anskaffelseskost 1.1	83 114 646	70 185 951	16 761 633	47 121 257	2 339 441	219 522 928
Tilgang		3 300 150	5 805 878	2 887 012	61 646	12 054 686
Avgang			2 759 878			2 759 878
Anskaffelseskost 31.12	83 114 646	73 486 101	19 807 633	50 008 269	2 401 087	228 817 736
Akkumulerte av- og nedskrivninger 31.12.	24 611 637	36 779 520	11 108 683	26 618 719	2 163 580	101 282 139
Balanseført verdi pr. 31.12	58 503 009	36 706 581	8 698 950	23 389 550	237 507	127 535 598
Årets avskrivninger	2 007 691	3 652 973	2 347 141	4 475 094	433 357	12 916 256
Årets nedskrivning*						-
Økonomisk levetid, antall år	30	15	5	6, 10	3	
Avskrivningsplan	Lineær	Lineær	Lineær	Lineær	Lineær	

Anskaffelser er finansiert med lån og egne midler.

* Nedskrivning av anleggsmidler gjøres basert på en individuell gjennomgang av alle aktiverte driftsmidler.

Konsern	Bygninger, tomter, mv.	Tekniske anlegg etc.	Anleggsmask. og transportm.	Containere, materiell etc.	Kontor- og EDB-utstyr	Totalt
Anskaffelseskost 1.1	83 114 646	70 185 951	16 761 633	54 331 531	2 339 441	226 733 202
Tilgang	-	3 300 150	5 805 878	3 466 998	61 646	12 634 672
Avgang	-	-	2 759 878	-	-	2 759 878
Anskaffelseskost 31.12	83 114 646	73 486 101	19 807 633	57 798 529	2 401 087	236 607 996
Akkumulerte av- og nedskrivninger 31.12.	24 611 637	36 779 520	11 108 683	33 095 353	2 163 580	107 758 773
Balanseført verdi pr. 31.12	58 503 009	36 706 581	8 698 950	24 703 176	237 507	128 849 223
Årets avskrivninger	2 007 691	3 652 973	2 347 141	4 928 279	433 357	13 369 441
Årets nedskrivning						-
Økonomisk levetid, antall år	30	15	5	6, 10	3	
Avskrivningsplan	Lineær	Lineær	Lineær	Lineær	Lineær	

Årets kostnadsførte ned- og avskrivninger i konsern fremkommer slik:

Avskrivninger på varige driftsmidler	13 369 441
Nedskrivning på varige driftsmidler	0
Sum ned- og avskrivning i konsern	13 369 441

Note 4 Leiekostnader og leieforpliktelser

Morselskapet leier grunnen i Heftingsdalen. Leiekontrakten er ikke tidsbegrenset. Selskapet har ensidig rett til å si opp leieforholdet med 12 måneders varsel. Leiesummen er for tiden kr 343 640 pr. år, og indeksreguleres hvert 5. år (neste gang for 2024).

Morselskap			Konsern	
2023	2022		2023	2022
378 115	366 776	Kostnadsført husleie	378 115	366 776
1 239 557	1 181 837	Leie av driftsløsøre - leasing	1 239 557	1 181 837
1 617 672	1 548 613	Sum kostnadsført leie	1 617 672	1 548 613



Agder Renovasjon IKS - 2023

Noter til årsregnskapet

Note 5	Skatt			Konsern	
	Morselskap			2023	2022
	2023	2022	Årets skattekostnad fremkommer slik:		
	1 262 160	1 150 660	Betalbar skatt	3 457 406	2 428 460
			Endring utsatt skatt/skattefordel	52 683	59 938
	<u>1 262 160</u>	<u>1 150 660</u>	Skattekostnad på ordinært resultat	<u>3 510 089</u>	<u>2 488 398</u>
			<i>Morselskapet driver lovpålagt innsamling og håndtering av husholdningsavfall. Selskapet er kun skattepliktig for behandling av næringsavfall.</i>		
			Forskjellen mellom årets regnskapsmessige resultat og årets skattegrunnlag fremkommer slik:		
	11 542 944	9 252 112	Resultat før skatt	17 725 773	13 333 039
	-5 805 853	-4 021 839	Ikke skattepliktige inntekter og kostnader/permanente forskjeller	-1 770 823	-2 022 137
			Endring i midlertidige forskjeller driftsmidler	-74 717	-118 737
			Pensjonsforpliktelse	-169 572	-160 775
			Fordringer	4 821	7 066
	<u>5 737 091</u>	<u>5 230 273</u>	Årets skattepliktige resultat	<u>15 715 482</u>	<u>11 038 456</u>
	5 737 091	5 230 273	Grunnlag for betalbar skatt	15 715 482	11 038 456
	1 262 160	1 150 660	Årets betalbare skatt, 22 %	3 457 406	2 428 460
	-	-	Avsatt - ikke utliknet betalbar skatt	-	-
	<u>1 262 160</u>	<u>1 150 660</u>	Skyldig betalbar skatt pr. 31.12.	<u>3 457 406</u>	<u>2 428 460</u>

Beregnet utsatt skatt (-fordel) av midlertidige forskjeller:

Morselskap

Agder Renovasjon IKS er skattepliktig for behandling av næringsavfall, men har ingen skatteposisjoner 31.12.

Konsern	2023	2022
Pensjonsforpliktelse	-37 206	-206 778
Fordringer	-260 190	-255 369
Varige driftsmidler	-685 058	-759 775
<u>Netto midlertidige forskjeller</u>	<u>-982 454</u>	<u>-1 221 922</u>
Utsatt skatt /skattefordel 22 %	-216 140	-268 823

Note 6 Egenkapital

Bevegelse i egenkapital og årets disponering av resultat fremkommer slik:

Morselskap

	Aksje- kapital	Overkurs- fond	Annen egenkapital	Totalt
Egenkapital 1.1.2023			82 070 478	82 070 478
Avsatt til utdeling (videreføring utbytte fra Agder Renovasjon Næring AS)			-4 000 000	-4 000 000
Årets resultat			10 280 784	10 280 784
Egenkapital pr. 31.12.2023	-	-	<u>88 351 262</u>	<u>88 351 262</u>

Konsern

	Aksje- kapital	Overkurs- fond	Annen egenkapital	Minoritets interesse	Totalt
Egenkapital 1.1.2023	-	-	105 902 195	-	105 902 195
Utdeling til eiere i 2023 (utbytte fra Agder Renovasjon næring AS)			-2 000 000		-2 000 000
Årets resultat			14 215 684		14 215 684
Egenkapital pr. 31.12.2023	-	-	<u>118 117 880</u>	-	<u>118 117 880</u>

Morselskapet er et interkommunal selskapet iht. Lov om interkommunale selskaper. Selskapet kan ikke gå konkurs og eierne har ubegrenset ansvar. Selskapet har derfor ingen bunden egenkapital tilsvarende aksjekapital pga. ubegrenset ansvar overfor kreditor. Aksjekapital i datter utgjør kr 500.000.



Agder Renovasjon IKS - 2023

Noter til årsregnskapet

Note 6 Egenkapital forts.

Selskapets eiere:

Navn	Eierandel
Arendal kommune	61,0 %
Grimstad kommune	31,0 %
Froland kommune	8,0 %
	<u>100 %</u>

Note 7 Varelager

Morselskap			Konsern	
2023	2022		2023	2022
2 435 152	1 176 887	Beholdning av ferdigvarer - anskaffelseskost	2 493 654	1 235 370

Note 8 Finansielle anleggsmidler

Selskapet har følgende eierandeler i andre selskaper:

Firma	Kontoradr.	Eierandel %	Bokført verdi	Utbytte 2023	Andel egenkapital 31.12
Returkraft AS*	Kristiansand	31,01	3 101 000	-	43 183 000
Agder Renovasjon Næring AS**	Arendal	100,00	500 000	4 000 000	25 879 547
			<u>3 601 000</u>	<u>4 000 000</u>	<u>69 062 547</u>

Det er kun heleid datterselskap som inngår i konsolideringen.

Bokført verdi av aksjer og andeler i konsern utgjør dermed:

3 101 000

Egenkapitalinnskudd i KLP utgjør en ubetydelig eierandel.

* Gjelder andel av bokført egenkapital pr 1.1.2023 pga. manglende årsregnskap på tidspunkt for regnskapsavleggelsen.

** Mottatt utbytte fra Agder Renovasjon Næring AS, viderebetales helt eller delvis direkte til eierkommune i henhold til eierandel.

Dette kan gjøres på bakgrunn av at disse inntektene ikke inngår i selvkostregnskapene til husholdning og slam.

I langsiktige fordringer inngår ansvarlig lån til tilknyttet selskap Returkraft AS med kr 21 709 000 iht. aksjonærvtale.

Lånet er renteberegnet med 6,05 % i perioden fra 01.01.23 til 31.12.23.

Note 9 Kortsiktige fordringer og gjeld i konsern

	2023	2022
<i>Kortsiktige fordringer</i>		
Agder Renovasjon Næring AS	7 303 933	3 185 747
<i>Kortsiktig gjeld</i>		
Agder Renovasjon Næring AS	293 924	791 108

Mellomværende er eliminert i konsernregnskapet.

Note 10 Bundne bankinnskudd

Morselskap			Konsern	
2023	2022	I posten bankinnskudd inngår bundne midler med følgende poster:	2023	2022
1 158 896	1 124 335	Skattetrekksmidler	1 318 460	1 269 587
1 158 896	1 124 335	Sum bundne midler	<u>1 318 460</u>	<u>1 269 587</u>

Note 11 Langsiktig gjeld

Morselskap			Konsern	
2023	2022	Langsiktig gjeld består av	2023	2022
57 218 390	65 102 170	Lån kommunalbanken	57 218 390	65 102 170
57 218 390	65 102 170	Sum langsiktig gjeld	<u>57 218 390</u>	<u>65 102 170</u>
30 656 490	34 438 510	Gjeld med forfall senere enn 5 år etter balansedagen	30 656 490	34 438 510



Agder Renovasjon IKS - 2023

Noter til årsregnskapet

Note 12 Pensjonsforpliktelser

Morselskap

Selskapet har kollektiv pensjonsforsikring i KLP Forsikring. Pensjonsordningen er ytelsesbasert og er tilpasset nytt avtaleverk for offentlig tjenestepensjon, inklusive pensjonen fra folketrygden. Det var 44 aktive ansatte med i ordningen ved utgangen av året. Balanseført verdi for pensjonspremiefond og pensjonsforpliktelser samsvarer med beste estimat pr. 31.12 beregnet av KLP.

Arbeidsgiveravgift på netto pensjonsforpliktelse er innarbeidet i regnskapet. Estimatavvik/aktuariell gevinst og tap, samt planendringer, blir amortisert iht. Norsk Regnskapsstandard (NRS) nr 6, pkt. 55 (korridorløsning).

Pensjonskostnad:	2023	2022
Årets opptjening	4 472 634	4 362 475
Rentekostnad	1 625 166	950 955
Forventet avkastning	-2 344 579	-1 506 670
Adm.kostnader	147 735	127 708
Netto pensjonskostnad	3 900 956	3 934 468
Arbeidsgiveravgift netto pensjonskostnad	550 035	554 760
Resultatført estimatavvik	-	-
Resultatført planendring	-	-
Netto pensjonskostnad inkl. arbeidsgiveravgift	4 450 991	4 489 228

Spesifikasjon av brutto pensjonspremiefond - Beste estimat 31.12

Brutto pensjonspremiefond 01.01	42 745 297	39 386 595
Forfalt premie inkl. adm.	5 650 349	3 311 424
Administrasjonskostnad	-147 735	-127 708
Utbetalinger	-817 098	-515 279
Forventet avkastning	2 344 579	1 506 670
Avvik i estimat	43 592	-816 405
Brutto pensjonspremiefond 31.12	49 818 984	42 745 297

Spesifikasjon av brutto pensjonsforpliktelse - Beste estimat 31.12

	2023	2022
Brutto pensjonsforpliktelse 01.01	50 108 124	45 945 403
Planendring	-	-
Årets opptjening	4 472 634	4 362 475
Rentekostnad	1 625 166	950 955
Utbetalinger	-817 098	-515 279
Avvik i estimat	3 315 525	-635 430
Brutto pensjonsforpliktelse 31.12	58 704 351	50 108 124
Netto pensjonsforpliktelse	8 885 367	7 362 827
Beregnet AGA på netto pensjonsforpliktelse	1 252 837	1 038 159
Netto forpliktelse inkl. aga	10 138 204	8 400 986
Ikke resultatført aktuariell gevinst/tap og planendring inkl. aga	-3 892 123	-158 847
Balanseført netto forpliktelse inkludert arbeidsgiveravgift	6 246 081	8 242 139

Økonomiske forutsetninger:	2023	2022
Diskonteringsrente	3,00 %	3,00 %
Forventet lønvekst	3,50 %	3,50 %
Forventet G-reg/pensjonsreg.	3,25 %	3,25 %
Pensjonsregulering	2,63 %	2,63 %
Forventet avkastning	5,20 %	5,20 %
Amortiseringstid - ikke resultatført aktuariell gevinst/tap og planendring	9 år	9 år
Korridorstørrelse	10 %	10 %



Agder Renovasjon IKS - 2023

Noter til årsregnskapet

Note 12 Pensjonsforpliktelser forts.

Konsern

Datterselskapet har tilsvarende pensjonsavtale hvor 3 ansatt er tilknyttet. Denne ytelsesbasert ordning ble lukket for nyinnmeldelser fra 31.10.2013. Alle nyansatte i datterselskapet vil ha en innskuddsbasert pensjonsordning gjennom KLP som tilfredsstiller lovens krav om Obligatorisk tjenestepensjon.

<i>Pensjonskostnad:</i>	2023	2022
Årets opptjening	4 579 177	4 603 280
Rentekostnad	1 701 250	1 004 475
Forventet avkastning	-2 467 970	-1 593 412
Adm.kostnader	154 060	135 212
Netto pensjonskostnad	3 966 517	4 149 555
Arbeidsgiveravgift netto pensjonskostnad	559 279	585 087
Resultatført estimatavvik	-	-
Resultatført planendring	-	-
Netto pensjonskostnad inkl. arbeidsgiveravgift	4 525 796	4 734 642

Spesifikasjon av brutto pensjonspremiefond - Beste estimat 31.12

Brutto pensjonspremiefond 01.01	45 116 085	41 648 442
Forfalt premie inkl. adm.	5 905 786	3 499 915
Administrasjonskostnad	-154 060	-135 212
Utbetalinger	-1 061 973	-531 206
Forventet avkastning	2 467 970	1 593 412
Avvik i estimat	5 043	-959 266
Brutto pensjonspremiefond 31.12	52 278 851	45 116 085

Spesifikasjon av brutto pensjonsforpliktelse - Beste estimat 31.12

Brutto pensjonsforpliktelse 01.01	52 660 137	48 529 382
Planendring	-	-
Årets opptjening	4 579 177	4 603 280
Rentekostnad	1 701 250	1 004 475
Utbetalinger	-1 061 973	-531 206
Avvik i estimat	3 318 235	-945 794
Brutto pensjonsforpliktelse 31.12	61 196 826	52 660 137
Netto pensjonsforpliktelse	8 917 975	7 544 052
Beregnet AGA på netto pensjonsforpliktelse	1 257 434	1 063 711
Netto forpliktelse inkl. aga	10 175 409	8 607 763
Ikke resultatført actuariell gevinst/tap og planendring inkl. aga	-3 892 123	-158 847
Balanseført netto forpliktelse inkludert arbeidsgiveravgift	6 283 286	8 448 916

<i>Økonomiske forutsetninger:</i>	2023	2022
Diskonteringsrente	3,00 %	3,00 %
Forventet lønvekst	3,50 %	3,50 %
Forventet G-reg/pensjonsreg.	3,25 %	3,25 %
Pensjonsregulering	2,63 %	2,63 %
Forventet avkastning	5,20 %	5,20 %
Amortiseringstid ikke resultatført actuariell gevinst/tap og planendring	9 år	9 år
Korridorstorrelse	10 %	10 %

Note 13 Kassekreditt, pantstillelser og garantier m.v.

Det er ikke stillet sikkerhet i form av pant i selskapets eller konsernets driftsmidler pr 31.12.23.

Avsetning til etterdriftsfond skal dekke kostnadene ved avfallsdeponiene etter at deponering av avfall er avsluttet.

Etterdriftsansvaret påløper i utgangspunktet i 30 år. På grunnlag av beregnede framtidige kostnader er det avsatt kr 15 705 043 pr 31.12.23.

I henhold til konsulentrapport utarbeidet av Sorlandskonsult AS i 2009, er bokført avsetning tilstrekkelig i forhold til fremtidig forpliktelse



Agder Renovasjon IKS - 2023

Noter til årsregnskapet

Note 14 Budsjetts morselskap

	Budsjett 2023
Driftsinntekter	
Salgsinntekt	120 880
Annen driftsinntekt	40 050
<i>Sum inntekter</i>	<u>160 930</u>
Driftskostnader	
Varekostnad	29 500
Innsamling avfall	47 350
Lønns- og personalkostnader	36 660
Avskrivning varige driftsmidler	13 250
Nedskrivning varige driftsmidler	-
Tap på fordringer	150
Annen driftskostnad	28 835
<i>Sum driftskostnader</i>	<u>155 745</u>
Driftsresultat	5 185
Gevinst salg maskiner og eiendom	450
Finansinntekter og finanskostnader	
Renteinntekt	1 200
Annen finansinntekt	250
Rentekostnad	2 000
Annen finanskostnad	-
<i>Netto finansposter</i>	<u>-550</u>
Ordinært resultat før skattekostnad	5 085

Note 15 Selvkostregnskap for husholdning, slam og næring.

Etterkalkyle for de kommunale betalingstjenestene for renovasjon og slam i Agder Renovasjon IKS er utført i henhold til retningslinjer for beregning av selvkost for kommunale tjenester.

Selvkost innebærer at selskapets kostnader med disse tjenestene skal dekkes inn gjennom de gebyrene som abonnentene betaler.

Selvkostregnskapet opererer med enkelte prinsipper som er forskjellige fra selskapets ordinære driftsregnskap og vil således ikke være direkte sammenlignbare. Den største forskjellene fremkommer på finanspostene hvor det er forskjell på de regnskapsmessige finansposten og den kalkulatoriske renten som brukes i selvkost.

Agder Renovasjon IKS har også noe omsetning innenfor næringsavfall med videre, og dette inngår ikke i selvkostregnskapene.

Nedenfor vises årets etterkalkyle for Agder Renovasjon IKS på de aktuelle betalingstjenestene:

2023	Husholdningsavfall	Slamtømming	Næringsavfall	Totalt
Etterkalkyle selvkost				
Gebyrinntekter	125 254 272	5 070 000	19 167 605	149 491 877
Øvrige driftsinntekter	15 379 801	130 000	7 305 887	22 815 688
Driftsinntekter	140 634 073	5 200 000	26 473 492	172 307 565
Direkte driftsutgifter	122 233 666	5 047 130	18 153 000	145 433 796
Avskrivningskostnad	12 039 447	225 607	1 417 341	13 682 395
Kalkulatorisk rente (4,30 %)	4 408 104	145 747	703 671	5 257 522
Driftskostnader	138 681 217	5 418 484	20 274 012	164 373 713
+/- Gevinst/tap ved salg/utransering av anleggsmidler	1 119 149	0	180 409	1 299 558
Resultat	3 072 005	-218 484	6 379 888	9 233 409
Kostnadsdekning i %	101,4 %	96,0 %	130,6 %	104,8 %
Selvkostfond 01.01	9 471 119	2 936 392	0	12 407 511
+ Avsetning til selvkostfond	3 072 005	0	0	3 072 005
- Bruk av selvkostfond	0	-218 484	0	-218 484
+ Kalkulert renteinntekt selvkostfond (4,30 %)	472 866	121 454	0	594 320
Selvkostfond 31.12 (inkl. rente på fond)	13 015 990	2 839 363	0	15 855 353

I forbindelse med at husholdningsrenovasjonen og slamrenovasjon ikke skal gi overskudd til selskapet er det foretatt en selvkostberegning på hva husholdningsrenovasjonen og slamrenovasjonen har kostet. Den gjennomførte analysen viser at inntekter fra abonnentene pr. 31.12.23 er kr 13 015 990 mer enn selvkost på husholdningsrenovasjonen. Tilsvarende beløp for slamrenovasjonen er på kr 2 839 363 mer enn selvkost pr. 31.12.23.



Agder Renovasjon IKS - 2023

Noter til årsregnskapet

Note 15 Selvkostregnskap for husholdning, slam og næring forts.

Fordeling av selvkost husholdningsavfall pr. kommune pr. 31. desember 2023. Fordelingen bygger på innbyggertall pr. 30. juni 2023, i tråd med avtale med eierkommunene.

Kommunefordelingsnøkkel Folketall	2023			
	Etterkalkyle selvkost	Arendal 60%	Grimstad 32%	Froland 8%
3044 Fastavfall kommuner	124 529 383	74 649 110	39 815 660	10 064 613
3190 Periodiseringer	724 889	434 535	231 768	58 586
Gebyrinntekter	125 254 272	75 083 645	40 047 428	10 123 199
3*** øvrige salgsinntekter	14 244 933	8 539 122	4 554 519	1 151 292
80** Finansposter korrigeringer	1 134 868	680 296	362 850	91 721
Inntekter	140 634 073	84 303 063	44 964 797	11 366 213
4*** Varekostnad	68 368 970	40 983 763	21 859 545	5 525 661
5*** Lønnskostnad	27 549 099	16 514 301	8 808 247	2 226 551
6*** Annen driftskostnad	22 781 590	13 656 419	7 283 936	1 841 235
7*** Annen driftskostnad	3 534 007	2 118 460	1 129 925	285 623
Direkte kostnader	122 233 666	73 272 943	39 081 653	9 879 070
Avskrivningskostnader	12 039 447	7 217 044	3 849 361	973 042
Kalkulatorisk rente	4 408 104	2 642 437	1 409 399	356 268
Direkte kapitalkostnader	16 447 551	9 859 481	5 258 760	1 329 311
Sum kostnader	138 681 217	83 132 424	44 340 412	11 208 381
-/+ Korrigeringer av tidligere års feil(overtatt selvkost)	1 000 000	599 450	319 729	80 821
-/+ Gevinst/tap ved salg/utrangering av anleggsmidler	119 149	71 424	38 095	9 630
Resultat	3 072 005	1 841 513	982 209	248 283
Selvkostfond 01.01.	9 471 119	5 677 460	3 028 192	765 467
-/+ Bruk av/avsetning til selvkostfond	3 072 005	1 841 513	982 209	248 283
+/-Kalkulert renteinntekt/rentekostnad selvkostfond	472 866	283 459	151 189	38 218
Selvkostfond 31.12.	13 015 990	7 802 432	4 161 590	1 051 968



Dato: 20.03.2024
Vår ref.: 24-0336
Saksbehandler: Ketil Raknes
Saksbeh. tlf: 41 32 07 33
Saksbeh. e-post: ketil@sk-revisjon.no
Deres ref:

Til representantskapet i Agder Renovasjon IKS

UAVHENGIG REVISORS BERETNING

Uttalelse om revisjonen av årsregnskapet

Konklusjon

Vi har revidert Agder Renovasjon IKS' årsregnskap som viser et overskudd for morselskapet på kr 10 280 754, og et overskudd for konsernet på kr 14 215 684. Årsregnskapet består av:

- selskapsregnskapet, som består av balanse per 31. desember 2023, resultatregnskap og kontantstrømoppstilling for regnskapsåret avsluttet per denne datoen og noter til årsregnskapet, herunder et sammendrag av viktige regnskapsprinsipper, og
- konsernregnskapet, som består av balanse per 31. desember 2023, resultatregnskap og kontantsstrømsoppstilling for regnskapsåret avsluttet pr denne datoen og noter, herunder et sammendrag av viktige regnskapsprinsipper.

Etter vår mening:

- oppfyller årsregnskapet gjeldende lovkrav
- gir selskapsregnskapet et rettviseende bilde av selskapets finansielle stilling per 31. desember 2023 og av dets resultater og kontantstrømmer for regnskapsåret avsluttet per denne datoen i samsvar med regnskapslovens regler, tilleggsbestemmelser i lov om interkommunale selskaper, forskrift om årsbudsjett, årsregnskap og årsberetning for interkommunale selskaper og god regnskapsskikk i Norge, og
- gir konsernregnskapet et rettviseende bilde av konsernets finansielle stilling per 31. desember 2023 og av dets resultater og kontantstrømmer for regnskapsåret avsluttet per denne datoen i samsvar med regnskapslovens regler, tilleggsbestemmelser i lov om interkommunale selskaper, forskrift om årsbudsjett, årsregnskap og årsberetning for interkommunale selskaper og god regnskapsskikk i Norge.

Grunnlag for konklusjonen

Vi har gjennomført revisjonen i samsvar med lov, forskrift og god kommunal revisjonsskikk i Norge, herunder de internasjonale revisjonsstandardene (ISA-ene). Våre oppgaver og plikter i henhold til disse standardene er beskrevet i *Revisors oppgaver og plikter ved revisjon av årsregnskapet*. Vi er uavhengige av selskapet slik det kreves i lov og forskrift, og har overholdt våre øvrige etiske forpliktelser i samsvar med disse kravene. Etter vår oppfatning er innhentet revisjonsbevis tilstrekkelig og hensiktsmessig som grunnlag for vår konklusjon.

Årsberetningen og annen øvrig informasjon

Ledelsen er ansvarlig for informasjon i årsberetningen og øvrig informasjon. Øvrig informasjon består av informasjon i selskapets årsrapport bortsett fra årsregnskapet og revisjonsberetningen, men inkluderer ikke årsregnskapet og revisjonsberetningen. Vår konklusjon om årsregnskapet ovenfor dekker verken informasjon i årsberetningen eller øvrig informasjon.

Sørlandet kommunerevisjon IKS

Postadresse: Postboks 63, 4801 Arendal
Besøksadresse: Havnegaten 2 4836 Arendal

Telefon: 370 13 390
Org.nr. 971 328 452

E-post: post@sk-revisjon.no
Hjemmeside: www.sk-revisjon.no



I forbindelse med revisjonen av årsregnskapet er det vår oppgave å lese årsberetningen og øvrig informasjon. Formålet er å vurdere hvorvidt det foreligger vesentlig inkonsistens mellom årsberetningen, øvrig informasjon, årsregnskapet, samt den kunnskap vi har opparbeidet oss under revisjonen, eller hvorvidt informasjonen i årsberetningen eller øvrig informasjon ellers fremstår som vesentlig feil. Vi har plikt til å rapportere dersom årsberetningen eller annen øvrig informasjon fremstår som vesentlig feil. Vi uttaler oss om årsberetningen og annen øvrig informasjon datert 20. mars 2024 og har ingenting å rapportere i så henseende.

Basert på kunnskapen vi har opparbeidet oss i revisjonen, mener vi at årsberetningen:

- inneholder de opplysningene som lov og forskrift krever, og
- at opplysningene om økonomi i årsberetningen stemmer overens med årsregnskapet.

Styret og daglig lederes ansvar for årsregnskapet

Styret og daglig leder er ansvarlig for å utarbeide årsregnskapet i samsvar med lov og forskrifter, herunder at det gir et rettviseende bilde i samsvar med regnskapslovens regler, tilleggsbestemmelser i lov om interkommunale selskaper, forskrift om årsbudsjett, årsregnskap og årsberetning for interkommunale selskaper og god regnskapsskikk i Norge. Ledelsen er også ansvarlig for slik intern kontroll den finner nødvendig for å kunne utarbeide et årsregnskap som ikke inneholder vesentlig feilinformasjon, verken som følge av misligheter eller utilsiktede feil.

Ved utarbeidelsen av årsregnskapet må ledelsen ta standpunkt til selskapets og konsernets evne til fortsatt drift og opplyse om forhold av betydning for fortsatt drift. Forutsetningen om fortsatt drift skal legges til grunn for årsregnskapet med mindre ledelsen har til hensikt å avvikle konsernet eller det er sannsynlig at virksomheten vil bli avviklet.

Revisors oppgaver og plikter ved revisjonen av årsregnskapet

Vårt mål med revisjonen er å oppnå betryggende sikkerhet for at årsregnskapet som helhet ikke inneholder vesentlig feilinformasjon, verken som følge av misligheter eller utilsiktede feil, og å avgi en revisjonsberetning som inneholder vår konklusjon. Betryggende sikkerhet er en høy grad av sikkerhet, men ingen garanti for at en revisjon utført i samsvar med lov, forskrift og god kommunal revisjonsskikk i Norge, herunder ISA-ene, alltid vil avdekke vesentlig feilinformasjon som eksisterer. Feilinformasjon kan oppstå som følge av misligheter eller utilsiktede feil. Feilinformasjon blir vurdert som vesentlig dersom den enkeltvis eller samlet med rimelighet kan forventes å påvirke økonomiske beslutninger som brukerne foretar basert på årsregnskapet.

For videre beskrivelse av revisors oppgaver vises det til:

www.revisorforeningen.no/revisjonsberetninger

Uttalelse om andre lovmessige krav

Konklusjon om registrering og dokumentasjon

Basert på vår revisjon av årsregnskapet som beskrevet ovenfor, og kontrollhandlinger vi har funnet nødvendig i henhold til internasjonal standard for attestasjonsoppdrag (ISAE) 3000 «Attestasjonsoppdrag som ikke er revisjon eller forenklet revisorkontroll av historisk finansiell informasjon», mener vi at ledelsen har oppfylt sin plikt til å sørge for ordentlig og oversiktlig registrering og dokumentasjon av selskapets regnskapsopplysninger i samsvar med lov og god bokføringskikk i Norge.

Ketil Raknes
statsautorisert revisor