



ÅRSREGNSKAPET FOR REGNSKAPSÅRET 2020 - GENERELL INFORMASJON

Enheten

Organisasjonsnummer: 959 095 353
Organisasjonsform: Aksjeselskap
Foretaksnavn: SVEN MYRVOLD AS
Forretningsadresse: Gamle Trondheimsveg 16
2053 JESSHEIM

Regnskapsår

Årsregnskapets periode: 01.01.2020 - 31.12.2020

Konsern

Morselskap i konsern: Nei

Regnskapsregler

Regler for små foretak benyttet: Ja
Benyttet ved utarbeidelsen av årsregnskapet til selskapet: Regnskapslovens alminnelige regler

Årsregnskapet fastsatt av kompetent organ

Bekreftet av representant for selskapet: Guro Myrvold
Dato for fastsettelse av årsregnskapet: 22.04.2021

Grunnlag for avgivelse

År 2020: Årsregnskapet er elektronisk innlevert
År 2019: Tall er hentet fra elektronisk innlevert årsregnskap fra 2020

Det er ikke krav til at årsregnskapet m.v. som sendes til Regnskapsregisteret er undertegnet. Kontrollen på at dette er utført ligger hos revisor/enhetens øverste organ. Sikkerheten ivaretas ved at innsender har rolle/rettighet for innsending av årsregnskapet via Altinn, og ved at det bekreftes at årsregnskapet er fastsatt av kompetent organ.

Brønnøysundregistrene, 01.07.2022



Resultatregnskap

Beløp i: NOK	Note	2020	2019
RESULTATREGNSKAP			
Inntekter			
Salgsinntekt		34 031 118	26 666 844
Annen driftsinntekt		455 771	334 169
Sum inntekter		34 486 890	27 001 013
Kostnader			
Varekostnad		12 688 415	10 251 017
Lønnskostnad	2, 3	8 305 656	10 858 967
Avskrivninger	4	647 827	656 693
Annen driftskostnad	3, 13	3 346 110	3 159 393
Sum kostnader		24 988 009	24 926 069
Driftsresultat		9 498 881	2 074 943
Finansinntekter og finanskostnader			
Annen renteinntekt		62 925	45 484
Andre finansinntekter			17 401
Verdiøkning markedsbaserte omløpsmidler		94 842	242 093
Sum finansinntekter		157 767	304 978
Verdireduksjon markedsbaserte omløpsmidler		447 838	
Annen rentekostnad		2 651	546
Annen finanskostnad			6 124
Sum finanskostnader		450 489	6 670
Netto finans		-292 722	298 308
Ordinært resultat før skattekostnad		9 206 159	2 373 252
Skattekostnad på ordinært resultat	5	2 103 177	465 357
Ordinært resultat etter skattekostnad		7 102 982	1 907 895
Årsresultat		7 102 982	1 907 895
Årsresultat etter minoritetsinteresser		7 102 982	1 907 895



Resultatregnskap

Beløp i: NOK	Note	2020	2019
Totalresultat		7 102 982	1 907 895
Overføringer og disponeringer			
Ordinært utbytte		7 901 500	
Avsatt til annen egenkapital			1 907 895
Overført fra annen egenkapital		-798 518	
Sum overføringer og disponeringer		7 102 982	1 907 895



Balanse

Beløp i: NOK	Note	2020	2019
BALANSE - EIENDELER			
Anleggsmidler			
Immaterielle eiendeler			
Utsatt skattefordel	5	163 120	126 498
Sum immaterielle eiendeler		163 120	126 498
Varige driftsmidler			
Tomter, bygninger o.a. fast eiendom	4	5 477 045	5 628 845
Maskiner og anlegg	4	784 599	1 060 526
Driftsløsøre, inventar o.a. utstyr	4	424 925	392 418
Sum varige driftsmidler		6 686 569	7 081 789
Finansielle anleggsmidler			
Investeringer i aksjer og andeler		24 500	24 500
Andre langsiktige fordringer		448 308	433 463
Sum finansielle anleggsmidler		472 808	457 963
Sum anleggsmidler		7 322 497	7 666 250
Omløpsmidler			
Varer			
Lager av varer og annen beholdning	7	4 769 466	5 067 936
Sum varer		4 769 466	5 067 936
Fordringer			
Kundefordringer		330 909	634
Andre kortsiktige fordringer		84 161	106 974
Sum fordringer		415 069	107 608
Investeringer			
Markedsbaserte aksjer	12	4 548 511	4 456 545
Sum investeringer		4 548 511	4 456 545
Bankinnskudd, kontanter og lignende			
Bankinnskudd, kontanter o.l.	8	10 436 150	13 221 405
Sum bankinnskudd, kontanter og lignende		10 436 150	13 221 405



Balanse

Beløp i: NOK	Note	2020	2019
Sum omløpsmidler		20 169 196	22 853 494
SUM EIENDELER		27 491 693	30 519 744
BALANSE - EGENKAPITAL OG GJELD			
Egenkapital			
Innskutt egenkapital			
Aksjekapital	9, 10	200 000	200 000
Beholdning av egne aksjer	10	-87 000	
Overkurs	10	100 000	100 000
Sum innskutt egenkapital		213 000	300 000
Opptjent egenkapital			
Annen egenkapital	10	22 900 997	26 222 515
Sum opptjent egenkapital		22 900 997	26 222 515
Sum egenkapital		23 113 997	26 522 515
Gjeld			
Langsiktig gjeld			
Utsatt skatt	5		
Annen langsiktig gjeld			
Sum langsiktig gjeld		0	0
Kortsiktig gjeld			
Leverandørgjeld		131 185	334 376
Betalbar skatt	5	2 139 799	506 715
Skyldig offentlige avgifter		1 200 930	2 384 231
Annen kortsiktig gjeld		905 782	771 908
Sum kortsiktig gjeld		4 377 696	3 997 229
Sum gjeld		4 377 696	3 997 229
SUM EGENKAPITAL OG GJELD		27 491 693	30 519 744



Balanse

Beløp i: NOK	Note	2020	2019
---------------------	-------------	-------------	-------------



Brønnøysundregistrene

ÅRSREGNSKAP FOR REGNSKAPSÅRET 2020 - GENERELL INFORMASJON

Journalnummer: 2021 802466

Enheten

Organisasjonsnummer: 959 095 353
Organisasjonsform: Aksjeselskap
Foretaksnavn: SVEN MYRVOLD AS
Forretningsadresse: Gamle Trondheimsveg 16
2053 JESSHEIM

Regnskapsår

Årsregnskapets periode: 01.01.2020 - 31.12.2020

Konsern

Morselskap i konsern: Nei

Regnskapsregler

Regler for små foretak benyttet: Ja
Benyttet ved utarbeidelsen av
årsregnskapet til selskapet: Regnskapslovens alminnelige regler

Årsregnskapet fastsatt av kompetent organ

Bekreftet av representant for selskapet: Guro Myrvold
Dato for fastsettelse av årsregnskapet: 22.04.2021

Revisjon

Ekstern autorisert regnskapsfører har i løpet av regnskapsåret bistått ved den løpende regnskapsføringen eller utført andre tjenester for selskapet enn å utarbeide årsregnskapet: Ja

Grunnlag for avgivelse

År 2020: Årsregnskap er elektronisk innlevert.
År 2019: Tall er hentet fra elektronisk innlevert årsregnskap fra 2020.

Det er ikke krav til at årsregnskapet m.v. som sendes til Regnskapsregisteret er undertegnet. Kontrollen på at dette er utført ligger hos revisor/enhetens øverste organ. Sikkerheten ivaretas ved at innsender har rolle/rettighet for innsending av årsregnskapet via Altinn, og ved at det bekreftes at årsregnskapet er fastsatt av kompetent organ.

Brønnøysundregistrene, 12.10.2021



Organisasjonsnr: 959 095 353
SVEN MYRVOLD AS

RESULTATREGNSKAP

Beløp i: NOK	Note	2020	2019
RESULTATREGNSKAP			
Inntekter			
Salgsinntekt		34 031 118	26 666 844
Annen driftsinntekt		455 771	334 169
Sum inntekter		34 486 890	27 001 013
Kostnader			
Varekostnad		12 688 415	10 251 017
Lønnskostnad	2, 3	8 305 656	10 858 967
Avskrivninger	4	647 827	656 693
Annen driftskostnad	3, 13	3 346 110	3 159 393
Sum kostnader		24 988 009	24 926 069
Driftsresultat		9 498 881	2 074 943
Finansinntekter og finanskostnader			
Annen renteinntekt		62 925	45 484
Andre finansinntekter			17 401
Verdiøkning markedsbaserte omløpsmidler		94 842	242 093
Sum finansinntekter		157 767	304 978
Verdireduksjon markedsbaserte omløpsmidler		447 838	
Annen rentekostnad		2 651	546
Annen finanskostnad			6 124
Sum finanskostnader		450 489	6 670
Netto finans		-292 722	298 308
Ordinært resultat før skattekostnad			
Skattekostnad på ordinært resultat	5	2 103 177	465 357
Ordinært resultat etter skattekostnad		7 102 982	1 907 895
Årsresultat		7 102 982	1 907 895
Årsresultat etter minoritetsinteresser		7 102 982	1 907 895
Totalresultat		7 102 982	1 907 895
Overføringer og disponeringer			
Ordinært utbytte Avsatt til annen egenkapital		7 901 500	1 907 895



Overført fra annen egenkapital	-798 518	
Sum overføringer og disponeringer	7 102 982	1 907 895



Organisasjonsnr: 959 095 353
SVEN MYRVOLD AS

BALANSE

Beløp i: NOK	Note	2020	2019
BALANSE - EIENDELER			
Anleggsmidler			
Immaterielle eiendeler			
Utsatt skattefordel	5	163 120	126 498
Sum immaterielle eiendeler		163 120	126 498
Varige driftsmidler			
Tomter, bygninger o.a. fast eiendom	4	5 477 045	5 628 845
Maskiner og anlegg	4	784 599	1 060 526
Driftsløsøre, inventar o. a. utstyr	4	424 925	392 418
Sum varige driftsmidler		6 686 569	7 081 789
Finansielle anleggsmidler			
Investeringer i aksjer og andeler		24 500	24 500
Andre langsiktige fordringer		448 308	433 463
Sum finansielle anleggsmidler		472 808	457 963
Sum anleggsmidler		7 322 497	7 666 250
Omløpsmidler			
Varer			
Lager av varer og annen beholdning	7	4 769 466	5 067 936
Sum varer		4 769 466	5 067 936
Fordringer			
Kundefordringer		330 909	634
Andre kortsiktige fordringer		84 161	106 974
Sum fordringer		415 069	107 608
Investeringer			
Markedsbaserte aksjer	12	4 548 511	4 456 545
Sum investeringer		4 548 511	4 456 545
Bankinnskudd, kontanter og lignende			
Bankinnskudd, kontanter o. l.	8	10 436 150	13 221 405
Sum bankinnskudd, kontanter og lignende		10 436 150	13 221 405
Sum omløpsmidler		20 169 196	22 853 494



SUM EIENDELER		27 491 693	30 519 744
BALANSE - EGENKAPITAL OG GJELD			
Egenkapital			
Innskutt egenkapital			
Aksjekapital	9, 10	200 000	200 000
Beholdning av egne aksjer	10	-87 000	
Overkurs	10	100 000	100 000
Sum innskutt egenkapital		213 000	300 000
Opptjent egenkapital			
Annen egenkapital	10	22 900 997	26 222 515
Sum opptjent egenkapital		22 900 997	26 222 515
Sum egenkapital		23 113 997	26 522 515
Gjeld			
Langsiktig gjeld			
Utsatt skatt	5		
Annen langsiktig gjeld			
Sum langsiktig gjeld		0	0
Kortsiktig gjeld			
Leverandørgjeld		131 185	334 376
Betalbar skatt	5	2 139 799	506 715
Skyldig offentlige avgifter		1 200 930	2 384 231
Annen kortsiktig gjeld		905 782	771 908
Sum kortsiktig gjeld		4 377 696	3 997 229
Sum gjeld		4 377 696	3 997 229
SUM EGENKAPITAL OG GJELD		27 491 693	30 519 744



Organisasjonsnr: 959 095 353
SVEN MYRVOLD AS

NOTEOPPLYSNINGER - SELSKAP - alle poster oppgitt i hele tall

Note

Antall årsverk i regnskapsåret

Virksomheten har hatt følgende antall årsverk:
0.00



Resultatregnskap

Sven Myrvold AS

Driftsinntekter og driftskostnader	Note	2020	2019
Salgsinntekt		34 031 118	26 666 844
Annen driftsinntekt		455 771	334 169
Sum driftsinntekter		34 486 890	27 001 013
Varekostnad		12 688 415	10 251 017
Lønnskostnad	2, 3	8 305 656	10 858 967
Avskrivninger	4	647 827	656 693
Annen driftskostnad	3, 13	3 346 110	3 159 393
Sum driftskostnader		24 988 009	24 926 069
Driftsresultat		9 498 881	2 074 943
Finansinntekter og finanskostnader			
Renteinntekter		62 925	45 484
Andre finansinntekter		0	17 401
Verdiøkning markedsbaserte omløpsmidler		94 842	242 093
Verdireduksjon markedsbaserte omløpsmidler		447 838	0
Rentekostnad		2 651	546
Annen finanskostnad		0	6 124
Resultat av finansposter		-292 722	298 308
Ordinært resultat før skattekostnad		9 206 159	2 373 252
Skattekostnad på ordinært resultat	5	2 103 177	465 357
Årsresultat		7 102 982	1 907 895
Overføringer			
Tilleggsutbytte		7 901 500	0
Avsatt til annen egenkapital		0	1 907 895
Overført fra annen egenkapital		798 518	0
Sum overføringer		7 102 982	1 907 895



Balanse Sven Myrvold AS

Eiendeler	Note	2020	2019
Anleggsmidler			
<i>Immaterielle eiendeler</i>			
Utsatt skattefordel	5	163 120	126 498
Sum immaterielle eiendeler		163 120	126 498
<i>Varige driftsmidler</i>			
Tomter, bygninger o.a. fast eiendom	4	5 477 045	5 628 845
Maskiner og anlegg	4	784 599	1 060 526
Driftsløsøre, inventar o.a. utstyr	4	424 925	392 418
Sum varige driftsmidler		6 686 569	7 081 789
<i>Finansielle anleggsmidler</i>			
Investeringer i aksjer og andeler		24 500	24 500
Andre langsiktige fordringer		448 308	433 463
Sum finansielle anleggsmidler		472 808	457 963
Sum anleggsmidler		7 322 497	7 666 250
Omløpsmidler			
<i>Varer</i>			
Lager av varer og annen beholdning	7	4 769 466	5 067 936
Sum varer		4 769 466	5 067 936
<i>Fordringer</i>			
Kundefordringer		330 909	634
Andre kortsiktige fordringer		84 161	106 974
Sum fordringer		415 069	107 608
<i>Investeringer</i>			
Markedsbaserte verdipapirfond	12	4 548 511	4 456 545
Sum investeringer		4 548 511	4 456 545
<i>Bankinnskudd, kontanter o.l</i>			
Bankinnskudd, kontanter o.l.	8	10 436 150	13 221 405
Sum bankinnskudd, kontanter o.l		10 436 150	13 221 405
Sum omløpsmidler		20 169 196	22 853 494
Sum eiendeler		27 491 693	30 519 744




Balanse

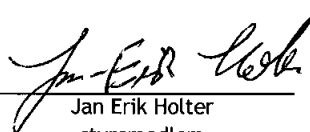
Sven Myrvold AS


Egenkapital og gjeld	Note	2020	2019
Egenkapital			
Innskutt egenkapital			
Aksjekapital	9, 10	200 000	200 000
Egne aksjer	10	-87 000	0
Overkurs	10	100 000	100 000
Sum innskutt egenkapital		213 000	300 000
Opptjent egenkapital			
Annen egenkapital	10	22 900 997	26 222 515
Sum opptjent egenkapital		22 900 997	26 222 515
Sum egenkapital		23 113 997	26 522 515
Gjeld			
Kortsiktig gjeld			
Leverandørgjeld		131 185	334 376
Betalbar skatt	5	2 139 799	506 715
Skyldig offentlige avgifter		1 200 930	2 384 231
Annen kortsiktig gjeld		905 782	771 908
Sum kortsiktig gjeld		4 377 696	3 997 229
Sum gjeld		4 377 696	3 997 229
Sum egenkapital og gjeld		27 491 693	30 519 744

Jessheim, 22.04.2021
Styret i Sven Myrvold AS


Guro Myrvold
Styrets leder/Daglig leder


Martin Restad Færdal
styremedlem


Jan Erik Holter
styremedlem


Hans H. Myrvold Holter
styremedlem



Noter til årsregnskapet 2020

Sven Myrvold AS

Note 1 Regnskapsprinsipper

Årsregnskapet er satt opp i samsvar med regnskapslovens regler og god regnskapsskikk for små foretak.

Regnskapet er satt opp under forutsetning om fortsatt drift.

Driftsinntekter

Inntektsføring ved salg av varer og tjenester skjer på leveringstidspunktet. Tjenester inntektsføres etter hvert som de blir levert.

Omløpsmidler/kortsiktig gjeld

Omløpsmidler og kortsiktig gjeld omfatter normalt poster som forfaller til betaling innen ett år etter balansedagen, samt poster som knytter seg til varekretsløpet. Omløpsmidler vurderes til laveste verdi av anskaffelseskost og antatt virkelig verdi.

Anleggsmidler og langsiktig gjeld

Anleggsmidler omfatter eiendeler bestemt til varig eie og bruk. Anleggsmidler er vurdert til anskaffelseskost. Varige driftsmidler balanseføres og avskrives over driftsmidlets økonomiske levetid. Varige driftsmidler nedskrives til gjenvinnbart beløp ved verdifall som forventes ikke å være forbigående. Gjenvinnbart beløp er det høyeste av netto salgsverdi og verdi i bruk. Verdi i bruk er nåverdi av fremtidige kontantstrømmer knyttet til eiendelen. Nedskrivningen reverseres når grunnlaget for nedskrivningen ikke lenger er til stede. Selskapet har ikke gjeld til forfall mer enn 5 år fra årsslutt.

Varelager

Dødvare er vurdert til anskaffelseskost. Planter er vurdert til hhv 20% og 40% av salgspris for utendørs lagret og innendørs lagret vare.

Fordringer

Kundefordringer og andre fordringer oppføres til pålydende etter fradrag for avsetningen til forventet tap. Avsetningen til tap gjøres på grunnlag av en individuell vurdering av de enkelte fordringene. I tillegg gjøres det for øvrige kundefordringer en uspesifisert avsetning for å dekke antatt tap.

Kortsiktige investeringer i markedsbasert verdipapirfond

For kortsiktige investeringer i markedsbaserte verdipapirfond brukes markedsverdi prinsippet. Verdien i balansen tilsvarer markedsverdien på investeringen pr 31.12. Mottatte utdelinger og realiserte og urealiserte gevinster/tap resultatføres som finansposter.

Skatt

Skattekostnaden omfatter periodens betalbare skatt som blir utlignet og forfaller til betaling i neste regnskapsår pluss endring i utsatt skatt. Utsatt skatt er beregnet med skattesatsen ved utgangen av regnskapsåret (22%) på grunnlag av skattereduserende og skatteøkende midlertidige forskjeller som eksisterer mellom regnskapsmessige og skattemessige verdier. Det foreligger ikke ligningsmessig framførbart underskudd ved regnskapsårets utgang. Skatteøkende og skattereduserende midlertidige forskjeller som reverserer eller kan reversere i samme periode er utlignet og nettoført.



Noter til årsregnskapet 2020

Sven Myrvold AS

Note 2 Obligatorisk tjenstepensjon

Foretaket er pliktig til å ha tjenstepensjonsordning for selskapets ansatte jfr. Lov om obligatorisk tjenstepensjon. Foretaket har slik tjenstepensjonsordning som følger kravene i loven. Pensjonsordningen er en tilskuddsbasert ordning. Premieinnbetalingene til denne ordningen kostnadsføres løpende. Det blir derfor ingen balanseføring for denne pensjonsordningen.

Note 3 Ansatte, godtgjørelser mv.

Spesifikasjon av personalkostnader	2020	2019
Lønninger	7 118 908	9 300 051
Arbeidsgiveravgift	970 164	1 321 103
Pensjonskostnader	65 393	73 722
Andre personalkostnader	151 191	164 091
Sum	8 305 656	10 858 967

Antall årsverk	12,8	12,8
----------------	------	------

Ytelser til ledende personer	Daglig leder	Styret
Lønn	683 072	0
Bonus	0	
Annen godtgjørelse	9 748	

Revisor	2020	2019
Revisjon	79 000	86 898
Andre tjenester	17 714	13 600
Samlet honorar til revisor	96 714	100 498

Note 4 Varige driftsmidler	Tomter, bygn o.a fast eiendom	Maskiner og anleggsmidler	Driftsløsøre	Sum
Anskaffelseskost 01.01.	6 599 630	3 965 293	2 970 678	13 535 601
Tilgang	16 546	86 500	172 616	275 662
Avgang	0	0	91 255	91 255
Anskaffelseskost 31.12.	6 616 176	4 051 793	3 052 039	13 720 008
Akkumulerte avskrivninger 01.01	970 785	2 904 767	2 510 060	6 385 612
Årets avskrivninger	151 900	338 927	157 000	647 827
Akkumulerte avskrivninger 31.12	1 122 685	3 243 694	2 667 060	7 033 439
Bokført verdi pr. 31.12	5 493 491	808 099	384 979	6 686 568

Økonomisk levetid	5-50 år	5-10 år	5-10år
Avskrivningsplan-lineær	2-20%	10-20%	10-20%



Noter til årsregnskapet 2020

Sven Myrvold AS

Note 5 Skatter	2020	2019
Årets skattekostnad består av:		
Beregnet betalbar skatt	2 139 799	506 715
Endring utsatt skatt	-36 622	-41 358
Netto skattekostnad	2 103 177	465 357

Det er beregnet utsatt skatt av midlertidige forskjeller knyttet til:

	2020	2019	Endring
Driftsmidler	-764 537	-603 847	160 690
Saldo på gevinst- og tapskonto	23 084	28 856	5 772
Sum midlertidige forskjeller	-741 453	-574 991	166 462
Fremførbart underskudd	0	0	0
Grunnlag beregning	-741 453	-574 991	-166 462
Utsatt skattefordel 22%	-163 120	-126 498	-36 622

Note 6 Investeringer i aksjer og andeler

Dette er andel i selskapet E Plant Norge BA, org.nr. 980 345 211. Investeringen er langsiktig med fokus på formålet til E Plant Norge BA.

Note 7 Varer

Pr beholdningstype	2020	2019
Planter	3 583 301	3 719 689
Øvrigt lager	1 186 165	1 348 247
Totalt	4 769 466	5 067 936

Note 8 Bankinnskudd, kontanter og lignende

I selskapets bankinnskudd er kr 1 366 489 bundet til skattetrekksmidler.

Note 9 Aksjekapital, aksjonærer

Selskapets aksjekapital, kr 200.000 er fordelt på 200 aksjer, hver pålydende kr 1.000. Alle aksjer gir samme rettigheter i selskapet.

Selskapets aksjonærer er	Aksjonærens rolle	Antall aksjer	Eierandel
Guro Myrvold	Daglig leder/styreleder	52	26,0 %
Tron Myrvold		35	17,5 %
Sven Myrvold AS		87	43,5 %
Jan Erik Holter	Styremedlem	26	13,0 %
Sum		200	100,0 %

Note 10 Egenkapital

	Aksjekapital	Egne Aksjer	Overkurs Fond	Annen egenkapital	Sum
Egenkapital pr 01.01	200 000	0	100 000	26 222 515	26 522 515
Kjøp egne aksjer		-87 000		-2 523 000	-2 610 000
Tilleggsutbytte				-7 901 500	-7 901 500
Årets resultat				7 102 982	7 102 982
Egenkapital pr 31.12	200 000	-87 000	100 000	22 900 997	23 113 997

Selskaphar i 2020 kjøpt 87 aksjer pålydende kr 1 000, totalt kr 87 000. Egne aksjer utgjør 43,5% av totalbeholdningen. Selskapet har ikke blitt negativt påvirket av korona i 2020.



Noter til årsregnskapet 2020

Sven Myrvold AS

Note 11 Lån og sikkerhetsstillelser for ledende personer, aksjonærer og ansatte.

Det er ikke gitt lån eller sikkerhetsstillelser til fordel for ledende personer, aksjeeiere, andre ansatte eller nærstående

Note 12 Markedsbaserte verdipapirfondsandeler

	Anskaffelses- kost	Verdi endring	Markeds- verdi
Aksjefond	367 611	94 379	461 990
Pengemarkedsfond	471 996	28 633	500 629
Obligasjonsfond	144 245	9 097	153 342
Råvarefond	68 203	393	68 597
Pengemarkedsfond	3 169 664	194 290	3 363 954
	<u>4 221 720</u>	<u>326 791</u>	<u>4 548 511</u>

Markedsverdi er fastsatt til kurs pr 31.12.2020

Note 13 Transaksjoner med nærstående parter

Sven Myrvold AS har inngått husleieavtale med aksjonær og daglig leder Guro Myrvold med virkning fra 1.1.2020

	2020
Årlig husleie	1 329 600

Husleien kan reguleres tidligst 1.1.2021 etter konsumprisindeksen. Etter 3 år kan utleier kreve leien regulert til markedsleie.



BDO AS
Munkedamsveien 45
Postboks 1704 Vika
0121 Oslo

Uavhengig revisors beretning

Til generalforsamlingen i Sven Myrvold AS

Uttalelse om revisjonen av årsregnskapet

Konklusjon

Vi har revidert årsregnskapet til Sven Myrvold AS.

Årsregnskapet består av:

- Balanse per 31. desember 2020
- Resultatregnskap for 2020
- Noter til årsregnskapet, herunder et sammendrag av viktige regnskapsprinsipper.

Etter vår mening:

Er årsregnskapet avgitt i samsvar med lov og forskrifter og gir et rettviseende bilde av selskapets finansielle stilling per 31. desember 2020 og av dets resultater for regnskapsåret avsluttet per denne datoen i samsvar med regnskapslovens regler og god regnskapsskikk i Norge.

Grunnlag for konklusjonen

Vi har gjennomført revisjonen i samsvar med lov, forskrift og god revisjonsskikk i Norge, herunder de internasjonale revisjonsstandardene International Standards on Auditing (ISA-ene). Våre oppgaver og plikter i henhold til disse standardene er beskrevet i Revisors oppgaver og plikter ved revisjon av årsregnskapet. Vi er uavhengige av selskapet slik det kreves i lov og forskrift, og har overholdt våre øvrige etiske forpliktelser i samsvar med disse kravene. Etter vår oppfatning er innhentet revisjonsbevis tilstrekkelig og hensiktsmessig som grunnlag for vår konklusjon.

Styret og daglig leders ansvar for årsregnskapet

Styret og daglig leder (ledelsen) er ansvarlig for å utarbeide årsregnskapet i samsvar med lov og forskrifter, herunder for at det gir et rettviseende bilde i samsvar med regnskapslovens regler og god regnskapsskikk i Norge. Ledelsen er også ansvarlig for slik internkontroll som den finner nødvendig for å kunne utarbeide et årsregnskap som ikke inneholder vesentlig feilinformasjon, verken som følge av misligheter eller utilsiktede feil.

Ved utarbeidelsen av årsregnskapet må ledelsen ta standpunkt til selskapets evne til fortsatt drift og opplyse om forhold av betydning for fortsatt drift. Forutsetningen om fortsatt drift skal legges til grunn for årsregnskapet så lenge det ikke er sannsynlig at virksomheten vil bli avviklet.

Revisors oppgaver og plikter ved revisjonen av årsregnskapet

Vårt mål er å oppnå betryggende sikkerhet for at årsregnskapet som helhet ikke inneholder vesentlig feilinformasjon, verken som følge av misligheter eller utilsiktede feil, og å avgi en revisjonsberetning som inneholder vår konklusjon. Betryggende sikkerhet er en høy grad av sikkerhet, men ingen garanti for at en revisjon utført i samsvar med lov, forskrift og god revisjonsskikk i Norge, herunder ISA-ene, alltid vil avdekke vesentlig feilinformasjon som eksisterer. Feilinformasjon kan oppstå som følge av misligheter eller utilsiktede feil. Feilinformasjon blir vurdert som vesentlig dersom den enkeltvis eller samlet med rimelighet kan forventes å påvirke økonomiske beslutninger som brukerne foretar basert på årsregnskapet.



For videre beskrivelse av revisors oppgaver og plikter vises det til:
<https://revisorforeningen.no/revisjonsberetninger>

Uttalelse om andre lovmessige krav

Konklusjon om registrering og dokumentasjon

Basert på vår revisjon av årsregnskapet som beskrevet ovenfor, og kontrollhandlinger vi har funnet nødvendig i henhold til internasjonal standard for attestasjonsoppdrag (ISAE) 3000 «Attestasjonsoppdrag som ikke er revisjon eller forenklet revisorkontroll av historisk finansiell informasjon», mener vi at ledelsen har oppfylt sin plikt til å sørge for ordentlig og oversiktlig registrering og dokumentasjon av selskapets regnskapsopplysninger i samsvar med lov og god bokføringskikk i Norge.

BDO AS

Hans Petter Urkedal
statsautorisert revisor
(elektronisk signert)

Pemso Dokumentnøkkel: 6Q8BZ-IZN8M-DP2FZ-6MCP0-AOKZJ-JA2GE



PENNEO

Signaturene i dette dokumentet er juridisk bindende. Dokument signert med "Penneo"™ - sikker digital signatur.
De signerende parter sin identitet er registrert, og er listet nedenfor.

"Med min signatur bekrefter jeg alle datoer og innholdet i dette dokument."

Hans Petter Urkedal

Partner

Serienummer: 9578-5994-4-644113

IP: 188.95.xxx.xxx

2021-05-20 09:47:11Z



Penneo Dokumentnøkkel: 6Q8BZ-IZN8M-DP2FZ-6MCP0-AOK2J-JA2GE

Dokumentet er signert digitalt, med **Penneo.com**. Alle digitale signatur-data i dokumentet er sikret og validert av den datamaskin-utregnede hash-verdien av det opprinnelige dokument. Dokumentet er låst og tids-stemplet med et sertifikat fra en betrodd tredjepart. All kryptografisk bevis er integrert i denne PDF, for fremtidig validering (hvis nødvendig).

Hvordan bekrefter at dette dokumentet er originalen?

Dokumentet er beskyttet av ett Adobe CDS sertifikat. Når du åpner dokumentet i

Adobe Reader, skal du kunne se at dokumentet er sertifisert av **Penneo e-signature service <penneo@penneo.com>**. Dette garanterer at innholdet i dokumentet ikke har blitt endret.

Det er lett å kontrollere de kryptografiske beviser som er lokalisert inne i dokumentet, med Penneo validator - <https://penneo.com/validate>