



ÅRSREGNSKAPET FOR REGNSKAPSÅRET 2024 - GENERELL INFORMASJON

Enheten

Organisasjonsnummer: 966 042 028
Organisasjonsform: Aksjeselskap
Foretaksnavn: SUNRISE MEDICAL AS
Forretningsadresse: Delitoppen 3
1540 VESTBY

Regnskapsår

Årsregnskapets periode: 01.07.2023 - 30.06.2024

Konsern

Morselskap i konsern: Nei

Regnskapsregler

Regler for små foretak benyttet: Nei
Benyttet ved utarbeidelsen av årsregnskapet til selskapet: Regnskapslovens alminnelige regler

Årsregnskapet fastsatt av kompetent organ

Bekreftet av representant for selskapet: Philip Myhrer
Dato for fastsettelse av årsregnskapet: 30.12.2024

Grunnlag for avgivelse

År 2024: Årsregnskapet er elektronisk innlevert
År 2023: Tall er hentet fra elektronisk innlevert årsregnskap fra 2024

Det er ikke krav til at årsregnskapet m.v. som sendes til Regnskapsregisteret er undertegnet. Kontrollen på at dette er utført ligger hos revisor/enhetens øverste organ. Sikkerheten ivaretas ved at innsender har rolle/rettighet for innsending av årsregnskapet via Altinn, og ved at det bekreftes at årsregnskapet er fastsatt av kompetent organ.

Brønnøysundregistrene, 21.01.2025



Resultatregnskap

Beløp i: NOK	Note	2024	2023
RESULTATREGNSKAP			
Inntekter			
Salgsinntekt	3	456 187 632	340 648 850
Sum inntekter		456 187 632	340 648 850
Kostnader			
Varekostnad		329 304 404	230 662 237
Lønnskostnad	4, 5	73 023 765	61 641 314
Avskrivning av driftsmidler og immaterielle eiendeler	6	362 051	335 151
Nedskrivning av varige driftsmidler og immaterielle eiendeler	6		
Annen driftskostnad	4	28 916 676	27 737 939
Sum kostnader		431 606 896	320 376 640
Driftsresultat		24 580 736	20 272 210
Finansinntekter og finanskostnader			
Renteinntekt fra foretak i samme konsern		2 581 439	2 278 176
Annen renteinntekt		1 854 680	698 751
Annen finansinntekt		231 916	570 917
Sum finansinntekter		4 668 036	3 547 844
Rentekostnad til foretak i samme konsern		2 057 723	3 261 987
Annen rentekostnad		5 189	14 641
Annen finanskostnad		1 101 609	4 253 644
Sum finanskostnader		3 164 521	7 530 272
Netto finans		1 503 514	-3 982 428
Ordinært resultat før skattekostnad		26 084 250	16 289 782
Skattekostnad på resultat	7	5 761 052	3 620 535
Ordinært resultat etter skattekostnad		20 323 198	12 669 247
Årsresultat	8	20 323 198	12 669 247
Årsresultat etter minoritetsinteresser		20 323 198	12 669 247



Resultatregnskap

Beløp i: NOK	Note	2024	2023
Totalresultat		20 323 198	12 669 247
Overføringer og disponeringer			
Udekket tap		20 323 198	12 669 247
Sum overføringer og disponeringer		20 323 198	12 669 247



Balanse

Beløp i: NOK	Note	2024	2023
BALANSE - EIENDELER			
Anleggsmidler			
Immaterielle eiendeler			
Utvikling	6	247 803	495 606
Utsatt skattefordel	7	5 833 035	6 363 530
Goodwill	6		
Sum immaterielle eiendeler		6 080 838	6 859 136
Varige driftsmidler			
Tomter, bygninger o.a. fast eiendom	6		
Maskiner og anlegg	6	118 056	390 022
Skip og flytende installasjoner	6		
Driftsløsøre, inventar o.a. utstyr	6	178 005	
Sum varige driftsmidler	6, 9	296 061	390 022
Finansielle anleggsmidler			
Lån til foretak i samme konsern	11, 12	23 377 641	43 926 736
Lån til tilknyttet selskap og felles kontrollert virksomhet	11		
Langsiktige fordringer	10	3 715 718	4 367 519
Sum finansielle anleggsmidler		27 093 359	48 294 255
Sum anleggsmidler		33 470 258	55 543 413
Omløpsmidler			
Varer			
Sum varer	13	64 307 656	49 446 418
Fordringer			
Kundefordringer		66 806 577	55 475 573
Andre kortsiktige fordringer		2 969 687	838 227
Andre kortsiktige konsernfordringer	12		
Krav på innbetaling av selskapskapital	12	2 522 183	2 806 819
Sum fordringer		72 298 447	59 120 619
Bankinnskudd, kontanter og lignende			
Bankinnskudd, kontanter o.l.	14	7 620 986	27 004 545



Balanse

Beløp i: NOK	Note	2024	2023
Sum bankinnskudd, kontanter og lignende		7 620 986	27 004 545
Sum omløpsmidler		144 227 090	135 571 582
SUM EIENDELER		177 697 348	191 114 995

BALANSE - EGENKAPITAL OG GJELD

Egenkapital

Innskutt egenkapital

Aksjekapital	8, 15	15 015 000	15 015 000
Beholdning av egne aksjer	15		
Overkurs	8	19 398 900	19 398 900
Sum innskutt egenkapital		34 413 900	34 413 900

Opptjent egenkapital

Annen egenkapital	8	60 828 204	40 505 006
Udekket tap	8		
Sum opptjent egenkapital		60 828 204	40 505 006

Sum egenkapital

8	95 242 104	74 918 906
---	-------------------	-------------------

Gjeld

Langsiktig gjeld

Pensjonsforpliktelser	5		
Utsatt skatt	7		
Andre avsetninger for forpliktelser	9	165 000	165 000
Sum avsetninger for forpliktelser		165 000	165 000

Annen langsiktig gjeld

Gjeld til kredittinstitusjoner	12, 16		
Langsiktig konserngjeld	16		50 575 087
Øvrig langsiktig gjeld	12, 16		
Sum annen langsiktig gjeld	12		50 575 087

Sum langsiktig gjeld

	165 000	50 740 087
--	----------------	-------------------

Kortsiktig gjeld



Balanse

Beløp i: NOK	Note	2024	2023
Leverandørgjeld		26 327 723	17 171 159
Betalbar skatt	7	6 401 384	-754 750
Skattetrekk og andre trekk		20 820 555	17 010 548
Utbytte	17		
Kortsiktig konserngjeld	12	16 491 927	22 789 641
Annen kortsiktig gjeld		12 248 656	9 239 404
Sum kortsiktig gjeld		82 290 244	65 456 002
Sum gjeld		82 455 244	116 196 089
SUM EGENKAPITAL OG GJELD		177 697 348	191 114 995
POSTER UTENOM BALANSEN			
Garantistillelser	9		
Pantstillelser	9		



KPMG AS
Sørkedalsveien 6
P.O. Box 7000 Majorstuen
N-0308 Oslo

Telephone +47 45 40 40 63
Internet www.kpmg.no
Enterprise 935 174 627 MVA

Til generalforsamlingen i Sunrise Medical AS

Uavhengig revisors beretning

Konklusjon

Vi har revidert årsregnskapet for Sunrise Medical AS som består av balanse per 30. juni 2024, resultatregnskap og kontantstrømpoppstilling for regnskapsåret avsluttet per denne datoen og noter til årsregnskapet, herunder et sammendrag av viktige regnskapsprinsipper.

Etter vår mening

- oppfyller årsregnskapet gjeldende lovkrav, og
- gir årsregnskapet et rettvisende bilde av selskaps finansielle stilling per 30. juni 2024, og av dets resultater og kontantstrømmer for regnskapsåret avsluttet per denne datoen i samsvar med regnskapslovens regler og god regnskapsskikk i Norge.

Grunnlag for konklusjonen

Vi har gjennomført revisjonen i samsvar med International Standards on Auditing (ISA-ene). Våre oppgaver og plikter i henhold til disse standardene er beskrevet nedenfor under *Revisors oppgaver og plikter ved revisjonen av årsregnskapet*. Vi er uavhengige av selskapet i samsvar med kravene i relevante lover og forskrifter i Norge og International Code of Ethics for Professional Accountants (inkludert internasjonale uavhengighetsstandarder) utstedt av International Ethics Standards Board for Accountants (IESBA-reglene), og vi har overholdt våre øvrige etiske forpliktelser i samsvar med disse kravene. Innhentet revisjonsbevis er etter vår vurdering tilstrekkelig og hensiktsmessig som grunnlag for vår konklusjon.

Øvrig informasjon

Styret og daglig leder (ledelsen) er ansvarlige for informasjonen i årsberetningen. Øvrig informasjon omfatter informasjon i årsrapporten bortsett fra årsregnskapet og den tilhørende revisjonsberetningen. Vår konklusjon om årsregnskapet ovenfor dekker ikke informasjonen i årsberetningen.

I forbindelse med revisjonen av årsregnskapet er det vår oppgave å lese årsberetningen. Formålet er å vurdere hvorvidt det foreligger vesentlig inkonsistens mellom årsberetningen og årsregnskapet og den kunnskap vi har opparbeidet oss under revisjonen av årsregnskapet, eller hvorvidt informasjon i årsberetningen ellers fremstår som vesentlig feil. Vi har plikt til å rapportere dersom årsberetningen fremstår som vesentlig feil. Vi har ingenting å rapportere i så henseende.

Basert på kunnskapen vi har opparbeidet oss i revisjonen, mener vi at årsberetningen

- er konsistent med årsregnskapet og
- inneholder de opplysninger som skal gis i henhold til gjeldende lovkrav.

Offices in:

© KPMG AS, a Norwegian limited liability company and a member firm of the KPMG global organization of independent member firms affiliated with KPMG International Limited, a private English company limited by guarantee. All rights reserved.

Statsautoriserte revisorer - medlemmer av Den norske Revisorforening

Oslo	Elverum	Mo i Rana	Tromsø
Alta	Finnsnes	Molde	Trondheim
Arendal	Hamar	Sandefjord	Tynset
Bergen	Haugesund	Stavanger	Ulsteinvik
Bode	Knarvik	Stord	Ålesund
Drammen	Kristiansand	Straume	

Penneo document key: CGBT-IESCZG-SOIQM-JT26S-PYJZA-WGMEM



Ledelsens ansvar for årsregnskapet

Ledelsen er ansvarlig for å utarbeide årsregnskapet og for at det gir et rettviseende bilde i samsvar med regnskapslovens regler og god regnskapsskikk i Norge. Ledelsen er også ansvarlig for slik internkontroll som den finner nødvendig for å kunne utarbeide et årsregnskap som ikke inneholder vesentlig feilinformasjon, verken som følge av misligheter eller utilsiktede feil.

Ved utarbeidelsen av årsregnskapet må ledelsen ta standpunkt til selskapets evne til fortsatt drift og opplyse om forhold av betydning for fortsatt drift. Forutsetningen om fortsatt drift skal legges til grunn for årsregnskapet så lenge det ikke er sannsynlig at virksomheten vil bli avvirket.

Revisors oppgaver og plikter ved revisjonen av årsregnskapet

Vårt mål er å oppnå betryggende sikkerhet for at årsregnskapet som helhet ikke inneholder vesentlig feilinformasjon, verken som følge av misligheter eller utilsiktede feil, og å avgi en revisjonsberetning som inneholder vår konklusjon. Betryggende sikkerhet er en høy grad av sikkerhet, men ingen garanti for at en revisjon utført i samsvar med ISA-ene, alltid vil avdekke vesentlig feilinformasjon. Feilinformasjon kan oppstå som følge av misligheter eller utilsiktede feil. Feilinformasjon er å anse som vesentlig dersom den enkeltvis eller samlet med rimelighet kan forventes å påvirke de økonomiske beslutningene som brukerne foretar på grunnlag av årsregnskapet.

Som del av en revisjon i samsvar med ISA-ene, utøver vi profesjonelt skjønn og utviser profesjonell skepsis gjennom hele revisjonen. I tillegg:

- identifiserer og vurderer vi risikoen for vesentlig feilinformasjon i regnskapet, enten det skyldes misligheter eller utilsiktede feil. Vi utformer og gjennomfører revisjonshandlinger for å håndtere slike risikoer, og innhenter revisjonsbevis som er tilstrekkelig og hensiktsmessig som grunnlag for vår konklusjon. Risikoen for at vesentlig feilinformasjon som følge av misligheter ikke blir avdekket, er høyere enn for feilinformasjon som skyldes utilsiktede feil, siden misligheter kan innebære samarbeid, forfalskning, bevisste utelatelser, uriktige fremstillinger eller overstyring av internkontroll.
- opparbeider vi oss en forståelse av intern kontroll som er relevant for revisjonen, for å utforme revisjonshandlinger som er hensiktsmessige etter omstendighetene, men ikke for å gi uttrykk for en mening om effektiviteten av selskapets interne kontroll.
- evaluerer vi om de anvendte regnskapsprinsippene er hensiktsmessige og om regnskapsestimaterne og tilhørende noteopplysninger utarbeidet av ledelsen er rimelige.
- konkluderer vi på om ledelsens bruk av fortsatt drift-forutsetningen er hensiktsmessig, og, basert på innhentede revisjonsbevis, hvorvidt det foreligger vesentlig usikkerhet knyttet til hendelser eller forhold som kan skape tvil av betydning om selskapets evne til fortsatt drift. Dersom vi konkluderer med at det eksisterer vesentlig usikkerhet, kreves det at vi i revisjonsberetningen henleder oppmerksomheten på tilleggsopplysningene i årsregnskapet, eller, dersom slike tilleggsopplysninger ikke er tilstrekkelige, at vi modifierer vår konklusjon. Våre konklusjoner er basert på revisjonsbevis innhentet frem til datoen for revisjonsberetningen. Etterfølgende hendelser eller forhold kan imidlertid medføre at selskapet ikke kan fortsette driften.
- evaluerer vi den samlede presentasjonen, strukturen og innholdet i årsregnskapet, inkludert tilleggsopplysningene, og hvorvidt årsregnskapet gir uttrykk for de underliggende transaksjonene og hendelsene på en måte som gir et rettviseende bilde.



Vi kommuniserer med styret blant annet om det planlagte innholdet i og tidspunkt for revisjonsarbeidet og eventuelle vesentlige funn i revisjonen, herunder vesentlige svakheter i intern kontroll som vi avdekker gjennom revisjonen.

Oslo, 30. desember 2024

KPMG AS

Mona Kristin Lien
Statsautorisert revisor
(elektronisk signert)

Penneo document key: CGBTIESCZG-SOIQM-JT26S-PYJ2A-WGMEM



PENNEO

Signaturene i dette dokumentet er juridisk bindende. Dokument signert med "Penneo™ - sikker digital signatur". De signerende parter sin identitet er registrert, og er listet nedenfor.

"Med min signatur bekrefter jeg alle datoer og innholdet i dette dokument."

Lien, Mona Kristin

Statsautorisert revisor

På vegne av: KPMG AS

Serienummer: no_bankid:9578-5997-4-238449

IP: 80.232.xxx.xxx

2024-12-30 13:46:58 UTC



Penneo Dokumentnøkkel: CGB1-ESCZG-SOJQM-JT26S-PY12A-WGMEM

Dokumentet er signert digitalt, med **Penneo.com**. Alle digitale signatur-data i dokumentet er sikret og validert av den datamaskin-utregnede hash-verdien av det opprinnelige dokument. Dokumentet er låst og tids-stemplet med et sertifikat fra en betrodd tredjepart. All kryptografisk bevis er integrert i denne PDF, for fremtidig validering (hvis nødvendig).

Hvordan bekrefter at dette dokumentet er originalen?

Dokumentet er beskyttet av ett Adobe CDS sertifikat. Når du åpner dokumentet i

Adobe Reader, skal du kunne se at dokumentet er sertifisert av **Penneo e-signature service <penneo@penneo.com>**. Dette garanterer at innholdet i dokumentet ikke har blitt endret.

Det er lett å kontrollere de kryptografiske beviser som er lokalisert inne i dokumentet, med Penneo validator - <https://penneo.com/validator>



Årsregnskap 2024 Sunrise Medical AS

Resultatregnskap
Balanse
Kontantstrøm
Noter til regnskapet

Org.nr.: 966 042 028



Resultatregnskap

Sunrise Medical AS

Driftsinntekter og driftskostnader	Note	2024	2023
Salgsinntekt	3	456 187 632	340 648 850
Sum driftsinntekter		456 187 632	340 648 850
Varekostnad		329 304 404	230 662 237
Lønnskostnad	4, 5	73 023 765	61 641 314
Avskrivning av driftsmidler og immaterielle eiendeler	6	362 051	335 151
Annen driftskostnad	4	28 916 676	27 737 939
Sum driftskostnader		431 606 896	320 376 640
Driftsresultat		24 580 736	20 272 210
Finansinntekter og finanskostnader			
Renteinntekt fra foretak i samme konsern		2 581 439	2 278 176
Annen renteinntekt		1 854 680	698 751
Annen finansinntekt		231 916	570 917
Rentekostnad til foretak i samme konsern		2 057 723	3 261 987
Annen rentekostnad		5 189	14 641
Annen finanskostnad		1 101 609	4 253 644
Resultat av finansposter		1 503 514	-3 982 428
Resultat før skattekostnad		26 084 250	16 289 782
Skattekostnad på resultat	7	5 761 052	3 620 535
Resultat		20 323 198	12 669 247
Årsresultat	8	20 323 198	12 669 247
Overføringer			
Overføring til/fra annen egenkapital		20 323 198	12 669 247
Sum overføringer		20 323 198	12 669 247

Sunrise Medical AS

Side 2



Balanse

Sunrise Medical AS

Eiendeler	Note	2024	2023
Anleggsmidler			
Immaterielle eiendeler			
Utvikling	6	247 803	495 606
Utsatt skattefordel	7	5 833 035	6 363 530
Sum immaterielle eiendeler		6 080 838	6 859 136
Varige driftsmidler			
Maskiner og anlegg	6	118 056	390 022
Driftsløsøre, inventar o.a. utstyr	6	178 005	0
Sum varige driftsmidler	6, 9	296 061	390 022
Finansielle driftsmidler			
Langsiktige fordringer	10	3 715 718	4 367 519
Lån til foretak i samme konsern	11, 12	23 377 641	43 926 736
Sum finansielle anleggsmidler		27 093 359	48 294 255
Sum anleggsmidler		33 470 258	55 543 413
Omløpsmidler			
Lager av varer og annen beholdning	13	64 307 656	49 446 418
Fordringer			
Kundefordringer		66 806 577	55 475 573
Andre kortsiktige fordringer		2 969 687	838 227
Kundefordringer konsern	12	2 522 183	2 806 819
Sum fordringer		72 298 447	59 120 619
Bankinnskudd, kontanter o.l.	14	7 620 986	27 004 545
Sum omløpsmidler		144 227 090	135 571 582
Sum eiendeler		177 697 348	191 114 995

Sunrise Medical AS

Side 3





Balanse

Sunrise Medical AS

Egenkapital og gjeld	Note	2024	2023
Innskutt egenkapital			
Aksjekapital	8, 15	15 015 000	15 015 000
Overkurs	8	19 398 900	19 398 900
Sum innskutt egenkapital		34 413 900	34 413 900
Opptjent egenkapital			
Annen egenkapital	8	60 828 204	40 505 006
Sum opptjent egenkapital		60 828 204	40 505 006
Sum egenkapital	8	95 242 104	74 918 906
Gjeld			
Avsetning for forpliktelser			
Andre avsetninger for forpliktelser	9	165 000	165 000
Sum avsetning for forpliktelser		165 000	165 000
Annen langsiktig gjeld			
Langsiktig gjeld, konsern	16	0	50 575 087
Sum annen langsiktig gjeld	12	0	50 575 087
Kortsiktig gjeld			
Leverandørgjeld		26 327 723	17 171 159
Leverandørgjeld konsern	12	16 491 927	22 789 641
Betalbar skatt	7	6 401 384	-754 750
Skattetrekk og andre trekk		20 820 555	17 010 548
Annen kortsiktig gjeld		12 248 656	9 239 404
Sum kortsiktig gjeld		82 290 244	65 456 002
Sum gjeld		82 455 244	116 196 089
Sum gjeld og egenkapital		177 697 348	191 114 995


Adrian John Platt
Styreleder

2012-24 Vestby,
Styret i Sunrise Medical AS

James Louis Barratt
Styremedlem


Claes Johan Brodd
Daglig leder

Sunrise Medical AS

Side 4



Indirekte kontantstrøm

Sunrise Medical AS

	Note	2024	2023
Kontantstrømmer fra operasjonelle aktiviteter			
Resultat før skattekostnad		26 084 250	16 289 782
Periodens betalte skatt		1 388 503	6 923 934
Ordinære avskrivninger		362 051	335 151
Endring i varelager		-14 861 238	-8 479 999
Endring i kundefordringer		-11 331 004	-17 307 761
Endring i leverandørgjeld		2 858 850	321 845
Mottatt skattetilbakebetaling		3 314 080	0
Poster klassifisert som invest.- eller finans.aktiviteter		-377 641	983 810
Endring i andre tidsavgrensingsposter		5 624 235	16 260 517
Netto kontantstrøm fra operasjonelle aktiviteter		10 285 080	1 479 411
Kontantstrømmer fra investeringsaktiviteter			
Utbetalinger ved kjøp av varige driftsmidler		20 288	363 215
Utbetalt lån til annet foretak i samme konsern		-23 000 000	0
Netto kontantstrøm fra investeringsaktiviteter		-23 020 288	-363 215
Kontantstrømmer fra finansieringsaktiviteter			
Utbetaling ved nedbetaling av langsiktig gjeld (konsern)		6 648 351	0
Netto kontantstrøm fra finansieringsaktiviteter		-6 648 351	0
Netto endring i kontanter og kontantekvivalenter		-19 383 559	1 116 196
Beh. av kont. og kontantekvivalenter ved per. begynnel.		27 004 545	25 888 349
Beh. av kont. og kontantekvivalenter ved per. slutt		7 620 986	27 004 545

Se note 16 for langsiktig gjeld og note 11 fordringer for ytterligere informasjon om selskapets lån med konsern og årets kontanteffekt.



Regnskapsprinsipper

Årsregnskapet er satt opp i samsvar med regnskapslovens bestemmelser og god regnskapsskikk.

Selskapets regnskapsår er fra 1. juli 2023 til 30. juni 2024.

Klassifisering og vurdering av balanseposter

Anleggsmidler omfatter eiendeler bestemt til varig eie og bruk. Anleggsmidler er vurdert til anskaffelseskost, fratrukket avskrivninger og nedskrivninger. Langsiktig gjeld balanseføres til nominelt beløp på transaksjonstidspunktet.

Varige driftsmidler balanseføres og avskrives over driftsmidlets økonomiske levetid. Direkte vedlikehold av driftsmidler kostnadsføres løpende under driftskostnader, mens påkostninger eller forbedringer tillegges driftsmidlets kostpris og avskrives i takt med driftsmidlet. Varige driftsmidler nedskrives til gjenvinnbart beløp ved verdifall som forventes ikke å være forbigående. Gjenvinnbart beløp er det høyeste av netto salgsverdi og verdi i bruk. Verdi i bruk er nåverdi av fremtidige kontantstrømmer knyttet til eiendelen. Nedskrivningen reverseres når grunnlaget for nedskrivningen ikke lenger er til stede.

Omløpsmidler og kortsiktig gjeld omfatter normalt poster som forfaller til betaling innen ett år etter balansedagen, samt poster som knytter seg til varekretsløpet. Omløpsmidler vurderes til laveste verdi av anskaffelseskost og virkelig verdi. Kortsiktig gjeld balanseføres til nominelt beløp på transaksjonstidspunktet.

Immaterielle eiendeler

Utgifter til forskning og utvikling balanseføres i den grad man kan identifisere en fremtidig økonomisk fordel knyttet til utvikling av en identifiserbar immaterielle eiendel og hvor anskaffelseskostnaden kan måles pålitelig. I motsatt fall kostnadsføres slike utgifter løpende. Balanseført forskning og utvikling avskrives lineært over økonomisk levetid.

Immaterielle eiendeler som er kjøpt enkeltvis, er balanseført til anskaffelseskost. Immaterielle eiendeler overtatt ved kjøp av virksomhet, er balanseført til anskaffelseskost når kriteriene for balanseføring er oppfylt.

Immaterielle eiendeler med begrenset økonomisk levetid avskrives planmessig. Immaterielle eiendeler nedskrives til gjenvinnbart beløp dersom de forventede økonomiske fordelene ikke dekker balanseført verdi og eventuelle gjenstående tilvirkningsutgifter.

Valuta

Transaksjoner i utenlandsk valuta omregnes til kursen på transaksjonstidspunktet. Pengeposter i utenlandsk valuta omregnes til norske kroner ved å benytte balansedagens kurs. Ikke-pengeposter som måles til historisk kurs uttrykt i utenlandsk valuta, omregnes til norske kroner ved å benytte valutakursen på transaksjonstidspunktet. Ikke-pengeposter som måles til virkelig verdi uttrykt i utenlandsk valuta, omregnes til valutakursen fastsatt på måletidspunktet. Valutakursendringer resultatføres løpende i regnskapsperioden under andre finansposter.

Varer

Varer er vurdert til det laveste av anskaffelseskost og netto salgsverdi. Netto salgsverdi er estimert salgspris ved ordinær drift etter fradrag for beregnede nødvendige utgifter for gjennomføring av salget. Anskaffelseskost inkluderer utgifter påløpt ved anskaffelse av varene og kostnader for å bringe varene til nåværende plassering. Tilordnes ved bruk av FIFO - prinsippet.

Inntekter

Selskapets inntekter består av salg av hjelpemidler og utstyr til hjelpemiddelsentralene rundt om i landet, samt sykehus- og helsesektoren. Inntekter ved salg av varer vurderes til virkelig verdi av vederlaget, netto etter fradrag for merverdiavgift, returer, rabatter og andre avslag. Inntektsføring ved salg av varer skjer på leveringstidspunktet. Avsetninger til forventede garantiarbeid føres som kostnad og avsetning for forpliktelse. Tjenester inntektsføres etter hvert som de leveres.

Varekost

Selskapets varekostnad regnskapsføres i tråd med sammenstillingsprinsippet og gjenspeiler solgte varer i angitt periode. Vises videre til prinsippnoten knyttet til varelager for ytterligere spesifisering. Prisjusteringer mellom pris og faktisk varekost gjennomføres ved mottak og kontroll av faktura.

**Fordringer**

Kundefordringer og andre fordringer oppføres til pålydende etter fradrag for avsetning til forventet tap. Avsetning til tap gjøres på grunnlag av en individuell vurdering av de enkelte fordringene. For øvrige kundefordringer utføres en uspesifisert avsetning for å dekke forventet tap på krav.

Pensjoner - Innskuddsbasert ordning

Kostnaden til innskuddsbasert pensjonsordning tilsvare periodens premie til forsikringsselskapet. Innskuddsplaner periodiseres etter sammenstillingsprinsippet.

Skatt

Skattekostnaden i resultatregnskapet omfatter både periodens betalbare skatt og endring i utsatt skatt. Utsatt skatt er beregnet med 22 % på grunnlag av de midlertidige forskjeller som eksisterer mellom regnskapsmessige og skattemessige verdier, samt ligningsmessig underskudd til fremføring ved utgangen av regnskapsåret. Skatteøkende og skattereduserende midlertidige forskjeller som reverserer eller kan reverseres i samme periode er utlignet og nettoført. Netto utsatt skattefordel balanseføres i den grad det er sannsynlig at denne kan bli utnyttet.

Kontantstrømoppstilling

Kontantstrømoppstillingen er utarbeidet etter den indirekte metoden. Kontanter og kontantekvivalenter omfatter kontanter, bankinnskudd og andre kortsiktige, likvide plasseringer.

Note 2 Finansiell Markedsrisiko**Markedsrisiko**

Selskapet er eksponert for valutarisiko da en andel av kjøp skjer i utenlandsk valuta. Valutarisiko oppstår fra fremtidige varehandelstransaksjoner samt balanseførte eiendeler og forpliktelser.

Selskapet er i liten grad eksponert for endringer i rentenivået da lån og utlån til konsernselskaper har årlig fastsettelse av rentesats.

Det er ikke inngått finansielle instrumenter som reduserer risikoen for selskapet

Kredittrisiko

Hoveddelen av kundefordringene er mot norske statlige institusjoner.

Risiko for at motparter ikke har økonomisk evne til å gjøre opp sine forpliktelser anses som lav da det historisk sett har vært lite tap på fordringer,

Det foreligger avtaler om motregning eller andre finansielle forpliktelser som reduserer kredittrisikoen i Sunrise Medical AS.

Likviditetsrisiko

Selskapet vurderer likviditeten som god, og det er ikke besluttet å innføre tiltak som endrer likviditetsrisiko.



Note 3 Salgsinntekter

	2024	2023
Pr. Virksomhetsområde		
Varesalg	456 187 632	340 648 850
Sum	456 187 632	340 648 850
Geografisk fordeling		
Norge	339 897 382	339 897 382
Sverige	122 769	122 769
Nederland	352 699	352 699
Finland	24 451	24 451
Danmark	80 996	80 996
UK	170 553	170 553
Sum	340 648 850	340 648 850

Note 4 Lønnskostnader og ytelser, godtgjørelser til daglig leder, styret og revisor

Lønnskostnader	2024	2023
Lønninger	55 678 993	48 193 596
Arbeidsgiveravgift	9 125 963	7 466 780
Pensjonskostnader	2 949 581	2 311 085
Andre ytelser	5 269 228	3 669 853
Sum	73 023 765	61 641 314

Selskapet har i 2024 sysselsatt 76 årsverk.

Pensjonsforpliktelser

Selskapet er pliktig til å ha tjenstepensjonsordning etter lov om obligatorisk tjenstepensjon. Selskapets pensjonsordninger tilfredsstiller kravene i denne lov.

Ytelser til ledende personer	Daglig leder	Styret
Lønn	1 281 250	0
Bonus	356 316	0
Annen godtgjørelse, inkl. pensjon	231 190	0
Sum	1 868 756	0

Revisor

Kostnadsført revisjonshonorar for 2024 utgjør kr 394 000.
I tillegg kommer honorar for andre tjenester med kr 104 400



Note 5 Pensjonskostnader, -midler og -forpliktelser

Foretaket er pliktig til å ha tjenstepensjonsordning etter lov om obligatorisk tjenstepensjon, og har pensjonsordninger tilfredsstillende kravene i denne loven.

Ved innskuddsplan

Foretakets innskuddsordning er organisert i henhold til lov om innskuddspensjon.

Avtalefestet pensjon (AFP)

Foretaket har en reell økonomisk forpliktelse som følge av avtale om AFP-ordning. Det foreligger imidlertid ikke tilstrekkelig informasjon for å muliggjøre innregning av forpliktelsen i årsregnskapet. Dette medfører at ingen forpliktelse for ordningen balanseføres, mens tilskuddene kostnadsføres.

	2024	2023
Pensjonskostnader (innskuddsordning mm.)	2 949 581	2 311 085

Note 6 Varige driftsmidler og immaterielle eiendeler

	Forskning og utvikling	Driftsløsøre, innredning, verkøy o.l	Sum varige driftsmidler
Anskaffelseskost 01.07.2023	6 689 586	6 238 699	12 928 285
Tilgang kjøpte driftsmidler	0	20 288	20 288
Anskaffelseskost 30.06.2024	6 689 586	6 258 986	12 948 572
Akkumulerte avskrivninger 30.06.2024	6 441 783	5 962 925	12 404 708
Bokført verdi per 30.06.2024	247 803	296 061	543 864
Årets avskrivninger	-247 803	-114 248	-362 051
Økonomisk levetid	3 år	3-5 år	
Avskrivningsplan	Lineær	Lineær	

Forskning og utvikling krytter seg til utvikling av mobilitetsproduktene Nova, Gemino, Puma og Cirrus.

Årlig leie av ikke balanseførte driftsmidler

- Eiendom	7 604 993
- Biler og maskiner	4 134 476



Note 7 Skatt

Årets skattekostnad	2024	2023
Resultatført skatt på ordinært resultat:		
Betalbar skatt	5 230 557	2 559 330
Endring i utsatt skatt	530 495	1 061 205
Skattekostnad ordinært resultat	5 761 052	3 620 535
Skattepliktig inntekt:		
Resultat før skatt	26 084 250	16 289 782
Permanente forskjeller	102 350	167 196
Endring i midlertidige forskjeller	-2 411 342	-4 443 572
Avskåret rentefradrag	0	-380 088
Skattepliktig inntekt	23 775 258	11 633 318
Betalbar skatt i balansen:		
Betalbar skatt på årets resultat	6 401 384	-754 750
Sum betalbar skatt i balansen	6 401 384	-754 750
Beregning av effektiv skattesats		
Resultat før skatt	26 084 250	16 289 782
Beregnet skatt av resultat før skatt	5 738 535	3 583 752
Skatteeffekt av permanente forskjeller	22 517	36 783
Sum	5 761 052	3 620 535
Effektiv skattesats	22,1 %	22,2 %

Skatteeffekten av midlertidige forskjeller som har gitt opphav til utsatt skatt og utsatte skattefordeler, spesifisert på typer av midlertidige forskjeller

	2024	2023	Endring
Varige driftsmidler	-12 929 002	-15 783 973	-2 854 972
Varebeholdning	-13 254 793	-12 811 163	443 630
Fordringer	-165 000	-165 000	0
Avsetninger mv	-165 000	-165 000	0
Sum	-26 513 794	-28 925 136	-2 411 342
Grunnlag for utsatt skattefordel	-26 513 794	-28 925 136	-2 411 342
Utsatt skattefordel (22 %)	-5 833 035	-6 363 530	-530 495

Note 8 Egenkapital

	Aksjekapital	Overkurs	Annen egenkapital	Sum egenkapital
Pr. 30.06.2023	15 015 000	19 398 900	40 505 006	74 918 906
Pr 01.07.2023	15 015 000	19 398 900	40 505 006	74 918 906
Årets resultat			20 323 198	20 323 198
Pr 30.06.2024	15 015 000	19 398 900	60 828 204	95 242 104



Note 9 Pantstillelser og garantier

	31.12.2024	31.12.2023
Pantsikret gjeld, pantstillelser og garantier		
Garantier	165 000	165 000
Sum	165 000	165 000

Regnskapsført verdi av pantsikrede eiendeler

Sum	0	0
------------	----------	----------

Note 10 Aktiverte lånekostnader

På tidspunktet for kjøp av mobilitetsvirksomheten tok konsernet opp et eksternt lån. Transaksjonskostnadene knyttet til låneopptaket belastes konsernselskapene i forhold til lånene gjort tilgjengelig for dem.

Sunrise Medical AS ble gitt konsernlån på MEUR12,282 for å finansiere kjøpet.

En andel av transaksjonskostnadene tilsvarende (3%) MEUR 0,4 ble allokert til Sunrise Medical AS i oktober omregnet til NOK 3 763 734. Resterende transaksjonskostnader ble i 2018 fullt amortisert med kr 2 771 002 i forbindelse med refinansiering og aktivering av tilknyttede lånekostnader på kr 2 597 794

Lånekostnadene som presenteres som andre fordringer under finansielle anleggsmidler, og amortiseres over låneperioden på det eksterne lånet som utløper i 2025.

Årets amortisering av aktiverte lånekostnader er kr 366 747, med samlet amortisering på kr 2 292 171, og er balanseført per 30 juni med kr 305 623.

Note 11 Fordringer med forfall senere enn ett år

	2024	2023
Lån til foretak i samme konsern	23 377 641	43 926 736
Andre langsiktige fordringer	3 715 718	4 367 519
Sum langsiktige fordringer	27 093 359	48 294 255

Selskapet har for 2024 avregnet og gjort opp tidligere lån til foretak i samme konsern, se note 16.

Nytt lån er for 2024 utstedt til mor Cidron Ollopa Holdings BV som lån til foretak i samme konsern.

Årlig lånerente for 2024 er 9,22%. Lånet ble utstedt 24.04.2024 og renter for perioden er tillagt lånet.

Andre langsiktige fordringer består av depositum fordring for husleie lokaler i Vestby.

Aktiverte transaksjonskostnader knyttet til låneopptak (note 10) i forbindelse med kjøp av mobilitetsvirksomheten, er for året reklassifisert til kortsiktig fordring. Dette da perioden, og det eksterne lånet utløper innen ett år, i 2025.



Note 12 Mellomværende med selskap i samme konsern

	2024	2023
Fordringer		
Lån til foretak i samme konsern	23 377 641	43 926 736
Kundefordringer konsern	2 522 183	2 806 819
Sum	25 899 824	46 733 555
Gjeld		
Lån fra foretak i samme konsern	0	50 575 087
Leverandørgjeld innen konsern	16 491 927	22 786 819
Annen kortsiktig gjeld konsern	0	2 822
Sum	16 491 927	73 364 728

Se note 11 fordringer og note 16 langsiktig gjeld for informasjon om opptak og nedbetaling av lån til konsern for året.

Interco Purchases				EUR	NOK
Sunrise Medical (US) LLC	USA	Sister	Product Purchase	27 776	320 790
Sunrise Medical GmbH	Germany	Sister	Product Purchase	6 381 693	73 703 379
Sunrise Medical Ltd	UK	Sister	Product Purchase	32 556	375 995
Sunrise Medical AB	Sweden	Sister	Product Purchase	195	2 251
Sunrise Medical A/S	Denmark	Sister	Product Purchase	1 688	19 491
Sunrise Medical Logistics BV	Netherlands	Sister	Product Purchase	1 132 887	13 083 927
Sunrise Medical Poland SP Zoo	Poland	Sister	Product Purchase	269 247	3 109 590
Sunrise Medical HCM BV	Netherlands	Sister	Product Purchase	2 150 214	24 833 228
Sunrise Medical HCM (Xiamen) Co Ltd	China	Sister	Product Purchase	1 815 735	20 970 261
Red Milawa Pty Ltd	Australia	Sister	Product Purchase	1 844 272	21 299 848
RGK Wheelchairs Ltd	UK	Sister	Product Purchase	67 656	781 371
James Leckey Designs Ltd	UK	Sister	Product Purchase	53 725	620 484
Cidron Ollapa BV	Netherlands	Parent	Interest Expense		2 057 723
				13 777 644	161 178 338

Interco Sales				EUR	NOK
Sunrise Medical AB	Sweden	Sister	Product Sales	1 892	21 851
Sunrise Medical Logistics BV	Netherlands	Sister	Product Sales	3 555	41 057
Sunrise Medical HCM BV	Netherlands	Sister	Product Sales	12 384	143 030
Sunrise Medical GmbH	Germany	Sister	Product Sales	2 405	27 771
Sunrise Medical Poland SP Zoo	Poland	Sister	Product Sales	452	5 221
Sunrise Medical HCM (Xiamen) Co Ltd	China	Sister	Product Sales	8 722	100 730
Sunrise Medical A/S	Denmark	Sister	Product Sales	5 810	67 099
Cidron Ollapa BV	Netherlands	Parent	Interest Income		377 641
Sunrise Medical Logistics BV	Netherlands	Sister	Interest Income		2 203 798
				35 220	2 988 198



Note 13 Varer

	2024	2023
Lager av råvarer og innkjøpte halvfabrikater	2 040 353	2 127 827
Lager av varer under tilvirkning	61 668	162 204
Lager av egentilvirkede ferdigvarer	793 276	727 206
Lager av innkjøpte handelsvarer	61 412 360	46 429 181
Sum	64 307 656	49 446 418
Ukuransnedskrivning	13 254 793	12 811 163

Note 14 Bankinnskudd

Bankinnskudd, kontanter ol omfatter bundne skattetrekksmidler med kr. 1 947 895.

Note 15 Aksjonærer

Aksjekapitalen i Sunrise Medical AS pr. 30.06 består av:

	Antall	Pålydende	Bokført
Ordinære aksjer	15 000	1 001,0	15 015 000
Sum	15 000		15 015 000

Eierstruktur

De største aksjonærene i % pr. 30.06 var:

	Ordinære	Eierandel	Stemmeandel
CIDRON OLLOPA BV	15 000	100,0	100,0

På balansedato var selskapets nærmeste morselskap Cidron Ollopa B.V. Etter årsskiftet ble navnet til Cidron Ollopa B.V. endret til Ray Dutch Holding IV B.V., som et resultat av oppkjøpet nevnt i note 17.

Selskapet inngår i konsern og konsolidert konsernregnskap under Ray Dutch Holding I B.V., Defensiedok 20, 3433 KL Nieuwegein, The Netherlands. Selskapet har etter balansedato endret navn fra Cidron Ollopa Investment B.V. til Ray Dutch Holding I B.V.

Note 16 Annen langsiktig gjeld

Gjeld som forfaller mer enn fem år etter regnskapsårets slutt:	2024	2023
Øvrig langsiktig gjeld	0	50 575 087
Sum annen langsiktig gjeld	0	50 575 087

Den 1. oktober 2015 kjøpte Sunrise Medical AS mobilitetsvirksomheten i Norge. Transaksjonen er lånefinansiert 100% med lån fra Cidron Ollopa Holdings BV.

Vederlaget for transaksjonen var EUR 12 282 000, som på transaksjonstidspunktet beregner seg til NOK 109 830 363. Lånet er for 2024 bokført til NOK 50 575 087 gjort opp med motregning mot tidligere lån utstedt lån til konsern. Resterende NOK 6 648 351 er utbetalt.



Note 17 Hendelse etter balansedagen

I september 2024 ble morselskapet til Sunrise Medical AS kjøpt opp. Selskapet er nå indirekte eid av private investeringsfond sponset av Platinum Equity LLC (disse investeringsselskapene samlet kalt 'Platinum').



STYRETS ÅRSBERETNING 2023/24 BOARD OF DIRECTORS' REPORT 2023/24

SUNRISE MEDICAL AS

Virksomhetens art

Selskapet er en del av Sunrise Medical Gruppen. Selskapet er 100% eid av Cidron Ollopa BV som er et selskap eid og drevet av midler som forvaltes av Nordic Capital, og er en del av Sunrise Medical Gruppen. Selskaper innen Gruppen er hovedleverandør til selskapet. Gruppen er en av verdens største produsenter av hjelpemidler til funksjonshemmede. Gruppen produserer sine produkter i USA, Mexico, England, Tyskland, Spania og Kina og har forhandlere i mer enn 90 land verden over.

Selskapet monterer og videreforsandler hjelpemidler som rullestoler og utstyr til løft og forflytning. Selskapet leverer i første rekke sine produkter til NAVs hjelpemiddelsentraler ("HMS").

Selskapet drives fra lokaler på Vestby og Lillehammer.

Fortsatt drift

I samsvar med regnskapsloven § 3-3a, bekreftes det at forutsetningene for fortsatt drift er til stede. Selskapets regnskap som dekker perioden fra 1. juli 2023 til 30. juni 2024, er satt opp under denne forutsetning.

Fremtidig utvikling

Selskapets utvikling er avhengig av at man vinner fremtidige anbud med de største kundene gjennom NAV-systemet. Anbudsprosessen er åpen, og kontraktene strekker seg over to år med opsjon på to nye år. Selskapet som vinner anbudsrunder får muligheten til å selge sine produkter i Norge gjennom NAV-systemet. NAVs avgjørelse baserer seg på ulike faktorer som pris, kvalitet og produktens tekniske egenskaper.

Redegjørelse for årsregnskapet

Utviklingen i omsetningen har vært positiv og sammenlignet med året før en oppgang på ca 115,5

The Company's activities

The company is part of the Sunrise Medical Group. The company is 100% owned by Cidron Ollopa BV which is a company owned and managed by funds administered by Nordic Capital, and is part of the Sunrise Medical Group. The Company's main supplier is the Group, which is one of the world's leading manufacturers of homecare and extended care products and has manufacturing facilities in the US, Mexico, England, Germany, Spain and China. The Group has distributors in more than 90 countries worldwide.

The Company assembles and distributes health care equipments such as wheelchairs, and lifters. The Company primarily sells its products via the Labour and Welfare Organisation ("NAV") and its distribution centres ("HMS").

The Company operates from offices at Vestby and Lillehammer.

Continued operations

In accordance with the Accounting Act, Sect. 3-3a, the conditions for continued operation are present. The annual accounts, which cover the period 1 July 2023 – 30 June 2024, are based on this assumption.

Future development

The firm's future development is dependent upon winning future product tenders with its largest customers via the NAV system. The tender process is competitive and the length of the contracts covers two years with an option of 2 more. The companies who win the tender earn the rights to sell their products in Norway through the NAV system. NAV bases their tender decision on different factors such as price, quality and technical features of the products.

Review of the accounts

There is an increase in sales revenue of approximately NOK 115,5 mill. Compared to the



mill. Grunnet et meget godt resultat på fjorårets anbud for power har man fått full effekt i dette året og solgt mer enn 83M av power i FY24 enn i FY23, av de 83M sto Extreme X8 for 48M av mersalget. Nedsiden var senger som solgte 5M mindre enn året før. De operasjonelle kostandene økte i takt med topplinjen og en svak norsk krone sammen med dagbøter relatert til for sent leverte varer påvirket marginene våre negativt.

Driftsresultatet for selskapet var på NOK 24,581 mill. (NOK 20,272 mill. i 2022/2023).

Selskapets likviditetsbeholdning var NOK 7,6 mill. pr. 30.06.24 (NOK 27 mill. pr. 30.06.23).

1 oktober 2015 kjøpte Sunrise Medical AS, Handicare Mobility i Norge, transaksjonen er lånefinansiert 100% med lån fra Cidron Ollopa Holdings BV.

I 2023/2024 var netto kontantstrøm fra operasjonelle aktiviteter NOK 10 285 080 (NOK 1 479 411 i 2022/2023).

Netto kontantstrøm fra investeringsaktiviteter var NOK -23 020 000 (NOK -363 215 i 2022/2023), mens netto kontantstrøm fra finansieringsaktiviteter i form av utbetaling ved nedbetaling av langsiktige gjeld var NOK -6 648 351 (NOK 0 i 2022/2023).

Dermed sank likviditeten i 2023/2024 med NOK 19 383 559.

Finansiell risiko

Selskapet har en viss valutarisiko i tilknytning til den delen av varebeholdningen som er import fra utlandet. Risikoen reduseres ved hjelp av valutaklausuler i større kundekontrakter. Disse klausulene åpner for endrede salgspriser ved større svingninger i vekslingskursen. Selskapet sikrer delvis sin valutarisiko.

Arbeidsmiljø og personale

Selskapet fører oversikt over totalt sykefravær blant selskapets ansatte i henhold til gjeldende lover og forskrifter. I 2023/24 ble det totale sykefraværet 6,57%. Dette er en oppgang på 2,11 % sammenlignet med fjoråret og skyldes stort sett økning i langtidsfravær. Selskapet vurderer fortløpende iverksettelse av ytterligere tiltak som kan redusere sykefraværet. Ingen del av sykefraværet skyldes alvorlige skader eller ulykker. Alt i alt vurderer således styret arbeidsmiljøet i

previous year. Due to a very good result on last years tender for power, we have this year had the full effect and selling 83M more of power in FY24 than in FY23, of the 83M, Extreme X8 accounted for 48M of the additional sales. The downside was beds that sold 5M less than the previous year. The operational costs increased in line with the top line and a weak Norwegian krone along with fines for late deliveries affected our margins in a negative way.

Operational result for the company was NOK 24.581 mill. (NOK 20,272 mill in 2022/2023).

The company's cash reserves were NOK 7,6 mill. as of 30.06.24 (NOK 27 mill. as of 30.06.23).

1 October 2015, Sunrise Medical AS bought Handicare Mobility in Norway, the transaction is financed by borrowing 100% from Cidron Ollopa Holdings BV.

In 2022/2023, the net cash flow from operating activities NOK 10,285,080. (NOK 1,479,411 in 2022/2023).

Net cash flow from investment activities was NOK -23 020,288 (NOK -363,215 in 2022/2023), while net cash from financing activities in the form payment of long-term debt to group was NOK -6,648,351 (NOK 0 in 2022/2023). Thereby an decrease in liquidity for 2023/2024 with NOK 19,383,559.

Financial risk

The company is exposed to some currency risks for inventory bought from abroad. This risk is reduced by the use of foreign exchange clauses in larger contracts with customers. These clauses call for changes in sales prices whenever there are large changes to the exchange rates. The company partially hedges its FX risk.

Work environment and personnel

Absence through illness among the Company employees is recorded according to prevailing law and regulations. Total absence through illness in 2023/2024 was 6,57%. This is an increase of 2,11 % comparing to last year which is most related to a increase in long term sickness. The company is continuously considering measures to further improve the rate. There were no work-related accidents or injuries reported. On the whole, the directors consider the work



selskapet for å være godt.

Likestilling og diskriminering

Selskapet jobber aktivt for likestilling og mot diskriminering på grunn av kjønn, graviditet, etnisitet, religion, livssyn, funksjonsnedsettelse, seksuell orientering, kjønnsidentitet og kombinasjoner av disse grunnlagene. Vi jobber med de tillitsvalgte på flere områder som for eksempel lik lønn for likt arbeid. Pr. 30.06.2024 har Selskapet 79 ansatte, hvorav 20 er kvinner. Selskapet vurderer fortløpende behovet for å iverksette eventuelle tiltak for å sikre og fremme likestilling og forhindre forskjellsbehandling i strid med likestillingsloven. Alle former for krenkende atferd, for eksempel diskriminering, trakassering og mobbing, er uakseptabelt, uavhengig om dette skjer overfor medarbeidere, kunder, leverandører eller andre. Alle medarbeidere og ledere har et ansvar for det forebyggende arbeidet mot krenkende atferd, trakassering og diskriminering. Se vedlagt vår likestillingsredegjørelse for utfyllende informasjon rundt det arbeidet vi gjør. Se tabell 1 for lønnsfordeling på ulike stillingsnivåer/grupper for 2024 og tabell 2 for kartlegging kjønnsforskjeller.

Miljørapportering

Styret har ikke kjennskap til faktorer knyttet til driften som forurensar det ytre miljø. Selskapet har videre innført tiltak for å påse at avfallshåndteringen skjer i overensstemmelse med gjeldende lover og forskrifter, herunder iverksatt tiltak for å gjennomføre kildesortering.

Åpenhetsloven

Vår rapport ligger på følgende sted; <https://www.sunrisedice.com/asset-bank/assetfile/89185.pdf>

Resultat og disponeringer

Det fremlagte resultatregnskap og balanse med tilhørende noter, gir etter styrets oppfatning et riktig bilde av driften og selskapets stilling ved periodens utgang.

Regnskapet for perioden viser et overskudd på NOK 20 323 198 som foreslås overført til annen egenkapital som følger:

environment in the Company to be good.

Equality between the sexes and discrimination

The company works actively for equality and against discrimination on the grounds of gender, pregnancy, ethnicity, religion, outlook on life, disability, sexual orientation, gender identity and combinations of these principles. We work with the company employee representatives in several areas, such as equal pay for equal work. As of 30.06.2024, the Company has 79 employees, of which 20 are women. The company continuously assesses the need to implement any measures to ensure and promote gender equality and prevent discrimination in violation of the Gender Equality Act. All forms of abusive behavior, such as discrimination, harassment and bullying, are unacceptable, regardless of whether this happens to employees, customers, suppliers or others. All employees and managers have a responsibility for the preventive work against abusive behavior, harassment and discrimination. See attached our equality statement for additional information about the work we do. See table 1 for salary distribution at different job levels/groups for 2024 and table 2 for analysis of gender differences.

Environmental report

The directors are not aware of any factors connected to the activities of the company, which cause pollution to the external environment. Procedures have been implemented to ensure that the handling of waste is done according to prevailing regulations, hereunder recycling measures.

Transparency Act

Our report is published on the following location; <https://www.sunrisedice.com/asset-bank/assetfile/89185.pdf>

The accounts

The presented profit and loss accounts and balance sheet give a good representation of the company's activities and position at the end of the fiscal year.

The accounts show a profit of NOK 20,323,198, which the board proposes be transferred to other equity as follows:



Overført fra annen egenkapital 20 323 198
Sum overføringer 20 323 198

Transferred from other equity 20,323,198
Total allocations and transfers 20,323,198

Forøvrig foreligger det ikke spesielle forhold utover det som fremgår av årsregnskapet som er av betydning for å bedømme selskapets stilling og resultatet av virksomheten.

In the Board's opinion, the financial statement gives a complete and accurate view of the company's financial position and operational result.

Etter utgangen av regnskapsåret har det ikke inntruffet forhold som det ikke er tatt hensyn til i årsoppgjøret og som er viktig for å bedømme selskapets resultat og balanse.

No circumstances have occurred since the preparation of the annual accounts, which could impact the evaluation of the company.

Styret

Styret var ikke på valg og vil fortsatt bestå av:

Adrian Platt, styrets leder
Jim Barratt, styremedlem

The Board

The Board of Directors was not up for election and still consists of:

Adrian Platt, Board member and Chairman
Jim Barratt, Board member

Det er ikke kostnadsført styrehonorarer i 2023/2024. Selskapet har styreansvarforsikring via konsernet som dekker alle Sunrise enhetene.

No remuneration has been paid to the Board of Directors in 2023/2024. The company has a Directors & Officers Liability insurance policy at the parent company which covers all Sunrise entities.

Aksjonærer

Alle aksjene eies av Ray Dutch Holding IV BV (tidligere per 30 Juni Cidron Ollapa BV), Defensiedok 20, 3433 KL Nieuwegein, The Netherlands.

The Shareholders

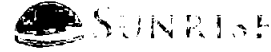
The shares are wholly owned by Ray Dutch Holding IV BV (formerly at June 30th by Cidron Ollapa BV), Defensiedok 20, 3433 KL Nieuwegein, The Netherlands

Vestby, 20. December 2024

Adrian Platt
(Styremedlem/Chairman)

James Louis Barratt
(Styremedlem/Board member)

Johan Brodd
(Daglig leder/Managing director)



Likestillingsredegjørelse 2024

Sunrise Medical skal ha en organisasjon preget av likeverd og mangfold. Sunrise Medical aksepterer ingen former for trakassering og vi jobber aktivt for likestilling og mot diskriminering på bakgrunn av kjønn, graviditet, permisjon ved fødsel eller adopsjon, omsorgsoppgaver, etnisitet, religion, livssyn, funksjonsnedsettelse, seksuell orientering, kjønnsidentitet og kjønnsuttrykk og kombinasjoner av disse grunnlagene.

Tilstanden i Sunrise Medical

I Sunrise Medical opererer vi med klare stillingskategorier. Ansatte under ledernivå er likevel en sammensatt gruppe med stor bredde i fagområder og ansvar. For å best mulig sammenligne lik lønn for likt arbeid har vi gruppert ansatte ut ifra nivå av ansvar, krav til kvalifikasjoner/fagutdanning og bonusordning.

Utvikling av lønnsforskjeller fra tidligere år: Vi rapporterer lønnsforskjellene for første gang i 2024, og kan derfor ikke sammenligne årets tall med tidligere år.

Sunrise Medical arbeider med lønnspolitikken for å utjevne kjønnsforskjellene. Vi er bevisste på at inngangslønn er en vesentlig faktor for videre lønnsutvikling for nyansatte. Ved tilbud om stilling gjør vi ingen forskjell på kvinner og menn ved sammenlignbare stillinger. Vi vurderer søkere ut ifra kvalifikasjoner og resultater fra personlighetstest. Vi benytter ikke rekrutteringsverktøy som kartlegger søkere ut ifra kjønn, etnisitet, livssyn etc. da vi mener dette ikke er relevant for stillinger i vår bedrift.

Vedlegg 1 Tabell: Lønnsfordeling på ulike stillingsnivåer/grupper for 2024 viser kjønnsbalansen i Sunrise Medical, antall midlertidige ansatte, gjennomsnittlig uttak av foreldrepermisjon og den faktiske deltiden.

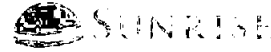
Vi har en målsetting om jevn kjønnsbalanse og arbeider med å tiltrekke oss kvalifiserte søkere av begge kjønn. Vi har i 2024 rekruttert like mange menn som kvinner (3 av hver).

Bruk av midlertidige stillinger

Sunrise Medical følger den generelle målsettingen i norsk arbeidsliv om at bruken av midlertidige stillinger skal være begrenset. Vi rekrutterer nye ansatte hovedsakelig ved naturlig avgang, og lyser da ut faste stillinger. De midlertidige stillingene i 2024 har vært knyttet til sommervikariater og vikarer for ansatte i permisjon/langtidssyk.

I Sunrise Medical er det lagt til rette for å kombinere arbeid og familieliv. Vi har fleksible arbeidstidsordninger med mulighet for avspasering og hjemmekontor, der det er praktisk mulig. Bruken av deltidsstillinger er begrunnet i å legge til rette for arbeid i ulike livsfaser og situasjoner. 3 av 4 deltidsstillinger er ansatte som har ønsket seg mer fritid etter fylte 60 år. Deltidsstillingene er basert på frivillighet, og er etter den ansattes eget ønske. Ansatte over 60 år har rett på redusert stilling. Både kvinner og menn benytter seg av dette.

Vi har 4 deltidsansatte i 2024, 2 kvinner og 2 menn.



Redusert stillingsprosent skyldes en kombinasjon av eget ønske og kontrakter for å dekke opp midlertidig sykefravær.

Ingen ansatte har ufrivillig deltid.

Sunrise Medicals arbeid for likestilling og ikke-diskriminering

Sunrise Medical ønsker en mangfoldig virksomhet. Diskriminering skal ikke finne sted verken på arbeidsplassen eller ved rekruttering og ansettelse. Vi ser ingen forskjeller

Hensynet til likestilling og ikke-diskriminering er inkludert i våre policyer og etiske retningslinjer. Vi jobber aktivt med å skape og forsterke en organisasjonskultur kjennetegnet av mangfold og respekt for andres holdninger og meninger.

Lønnsjusteringer i bedriften foregår på en rettferdig og kjønnsnøytral måte. Daglig leder og representanter for fagforeningene gjennomfører en årlig lønnsforhandling på vegne av alle ansatte. Resultatet av lønnsforhandlingene har de siste årene vært et flatt prosentvis tillegg til alle, uavhengig av kjønn, deltidsprosent eller stillingstype.

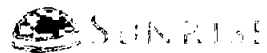
I Sunrise Medical er det nulltoleranse for trakassering. Dersom en ansatt selv opplever eller er vitne til trakassering har man flere muligheter til å varsle fra, både internt og via ekstern varslingskanal. Alle ansatte er pålagt å gjennomføre årlige interne kurs om etikk på arbeidsplassen (Do The Right Thing).

Vi forsøker så langt det lar seg gjøre å tilrettelegge for personer med nedsatt funksjonsevne. Vi har ansatte med ulike typer funksjonsnedsettelse. Vi har moderne lokaler som er godt tilpasset ulike behov. Arbeidsplassen er universelt utformet og generelt lett tilgjengelig. Enkelte deler av lokalene på Vestby har nivåforskjell som gjør de vanskelig tilgjengelige for rullestolbrukere. Vi planlegger ombygging av lokalene, og vil da forsøke å utbedre dette. Lokalene på Lillehammer er mindre egnet til bevegelseshemmete, da dette er et mekanisk verksted uten heis.

Vi har pr. 2024 et flertall vesteuropeiske ansatte, men vi mener at vår bedriftskultur vil være attraktiv for alle grupper ansatte. Vår personalhåndbok følger Trossamfunnsloven §18, om fri ved religiøse høytider. Vår kantine tilbyr, eller kan tilpasses til, de fleste typer kosthold.

For at vi skal kunne lykkes med våre mål innen likestilling og ikke-diskriminering er vi avhengig av at ledere og ansatte kjenner til vårt arbeid på feltet, og at de selv er aktive bidragsytere til å bygge en kultur basert på mangfold og ikke-diskriminering. Vi vil i 2025 revidere våre medarbeidersamtale-maler, for å belyse ansattes egne erfaringer innen diskriminering og trakassering.

Vi vil også i fremtiden jobbe med å øke kompetanse til å fremme og ivareta mangfold i Sunrise Medical.



Vedlegg 1 Tabell: Lønnsfordeling på ulike stillingsnivåer/grupper for 2024:

Gruppe 1	Kundeservice/Innkjøp/Regnskap/HR/Admin Lillehammer
Gruppe 2	Lager /Teknisk inne/Kvalitet
Gruppe 3	Salg / Teknisk ute
Gruppe 4	Marked/Produktspecialister
Gruppe 5	Lillehammer montering
Gruppe 6	Ledergruppen

	Kjønnsfordeling på ulike stillingsnivåer/grupper **	Lønnsforskjeller ** Kvinners andel av menns lønn oppgis i kroner eller % OPPGIS I %	Lønnsforskjeller. Kvinners andel av menns lønn oppgis i prosent	
	Antall kvinner	Antall menn	Sum kontante ytelser (fastlønn, bonus, overtid, konto 10180)	Mulige årsaker til ulikheter
Total	20	59	94	Flere menn enn kvinner i lederstillinger med bonusordning.
Gruppe 1	12	6	97	1 kvinne med frivillig deltid
Gruppe 2	0	11	100	1 mann med frivillig deltid
Gruppe 3	2	20	117	Ulik bonusberegning Selgere/Teknikere. 1 mann med frivillig deltid
Gruppe 4	5	3	76	1 kvinne med frivillig deltid
Gruppe 5	1	10	58	1 kvinne i tilrettelagt stilling (funksjonshemming)
Gruppe 6	0	9	100	

KJØNNBALANSE		MIDLERTIDIGE ANSATTE		FORELDREPERMISJON		UFRIVILLIG DELTID	
Kvinner	Menn	Kvinner	Menn	Kvinner	Menn	Kvinner	Menn
20	59	2	2	1	3	0	0