



ÅRSREGNSKAPET FOR REGNSKAPSÅRET 2020 - GENERELL INFORMASJON

Enheten

Organisasjonsnummer: 919 943 629
Organisasjonsform: Aksjeselskap
Foretaksnavn: STENSETH & RS RESSURS AS
Forretningsadresse: Professor Dahls gate 37
0353 OSLO

Regnskapsår

Årsregnskapets periode: 01.01.2020 - 31.12.2020

Konsern

Morselskap i konsern: Nei

Regnskapsregler

Regler for små foretak benyttet: Ja
Benyttet ved utarbeidelsen av årsregnskapet til selskapet: Regnskapslovens alminnelige regler

Årsregnskapet fastsatt av kompetent organ

Bekreftet av representant for selskapet: Jon Erga Aune
Dato for fastsettelse av årsregnskapet: 13.04.2021

Grunnlag for avgivelse

År 2020: Årsregnskapet er elektronisk innlevert
År 2019: Tall er hentet fra elektronisk innlevert årsregnskap fra 2020

Det er ikke krav til at årsregnskapet m.v. som sendes til Regnskapsregisteret er undertegnet. Kontrollen på at dette er utført ligger hos revisor/enhetens øverste organ. Sikkerheten ivaretas ved at innsender har rolle/rettighet for innsending av årsregnskapet via Altinn, og ved at det bekreftes at årsregnskapet er fastsatt av kompetent organ.

Brønnøysundregistrene, 15.03.2022



Resultatregnskap

Beløp i: NOK	Note	2020	2019
RESULTATREGNSKAP			
Inntekter			
Salgsinntekt		55 287 808	51 742 310
Sum inntekter		55 287 808	51 742 310
Kostnader			
Lønnskostnad	7	49 501 818	46 012 555
Avskrivning av driftsmidler og immaterielle eiendeler	3	24 829	12 803
Annen driftskostnad	7	2 172 184	2 346 249
Sum kostnader		51 698 831	48 371 607
Driftsresultat		3 588 976	3 370 703
Finansinntekter og finanskostnader			
Annen renteinntekt		11 387	5 548
Sum finansinntekter		11 387	5 548
Annen rentekostnad		2 818	2 970
Annen finanskostnad			925
Sum finanskostnader		2 818	3 896
Netto finans		8 569	1 652
Ordinært resultat før skattekostnad		3 597 545	3 372 356
Skattekostnad på ordinært resultat	2	799 169	747 544
Ordinært resultat etter skattekostnad		2 798 376	2 624 812
Årsresultat		2 798 376	2 624 812
Årsresultat etter minoritetsinteresser		2 798 376	2 624 812
Totalresultat		2 798 376	2 624 812
Overføringer og disponeringer			
Ordinært utbytte		1 300 000	
Tilleggsutbytte		600 000	



Resultatregnskap

Beløp i: NOK	Note	2020	2019
Avsatt til annen egenkapital		898 376	2 624 812
Sum overføringer og disponeringer		2 798 376	2 624 812



Balanse

Beløp i: NOK	Note	2020	2019
BALANSE - EIENDELER			
Anleggsmidler			
Immaterielle eiendeler			
Varige driftsmidler			
Driftsløsøre, inventar o.a. utstyr	3	33 789	58 619
Sum varige driftsmidler		33 789	58 619
Finansielle anleggsmidler			
Andre langsiktige fordringer		192 356	192 213
Sum finansielle anleggsmidler		192 356	192 213
Sum anleggsmidler		226 146	250 832
Omløpsmidler			
Varer			
Fordringer			
Kundefordringer		609 206	250 281
Kundefordringer på selskap i samme konsern	8	4 385 997	5 138 435
Andre kortsiktige fordringer		179 090	259 051
Sum fordringer		5 174 293	5 647 767
Bankinnskudd, kontanter og lignende			
Bankinnskudd, kontanter o.l.	4	11 916 009	8 781 312
Sum bankinnskudd, kontanter og lignende		11 916 009	8 781 312
Sum omløpsmidler		17 090 302	14 429 079
SUM EIENDELER		17 316 447	14 679 911

BALANSE - EGENKAPITAL OG GJELD

Egenkapital

Innskutt egenkapital



Balanse

Beløp i: NOK	Note	2020	2019
Aksjekapital	5	30 000	30 000
Sum innskutt egenkapital		30 000	30 000
Opptjent egenkapital			
Annen egenkapital		4 336 992	3 438 616
Sum opptjent egenkapital		4 336 992	3 438 616
Sum egenkapital	6	4 366 992	3 468 616
Gjeld			
Langsiktig gjeld			
Utsatt skatt	2	220	2 591
Sum avsetninger for forpliktelser		220	2 591
Annen langsiktig gjeld			
Sum langsiktig gjeld		220	2 591
Kortsiktig gjeld			
Leverandørgjeld	8	158 095	343 359
Betalbar skatt	2	801 540	745 943
Skyldig offentlige avgifter		5 634 790	5 545 491
Utbytte		1 300 000	
Annen kortsiktig gjeld		5 054 811	4 573 912
Sum kortsiktig gjeld		12 949 236	11 208 704
Sum gjeld		12 949 456	11 211 295
SUM EGENKAPITAL OG GJELD		17 316 447	14 679 911



Brønnøysundregistrene

ÅRSREGNSKAP FOR REGNSKAPSÅRET 2020 - GENERELL INFORMASJON

Journalnummer: 2021 240280

Enheten

Organisasjonsnummer: 919 943 629
Organisasjonsform: Aksjeselskap
Foretaksnavn: STENSETH & RS RESSURS AS
Forretningsadresse: Professor Dahls gate 37
0353 OSLO

Regnskapsår

Årsregnskapets periode: 01.01.2020 - 31.12.2020

Konsern

Morselskap i konsern: Nei

Regnskapsregler

Regler for små foretak benyttet: Ja
Benyttet ved utarbeidelsen av
årsregnskapet til selskapet: Regnskapslovens alminnelige regler

Årsregnskapet fastsatt av kompetent organ

Bekreftet av representant for selskapet: Jon Erga Aune
Dato for fastsettelse av årsregnskapet: 13.04.2021

Revisjon

Årsregnskapet er utarbeidet av ekstern
autorisert regnskapsfører: Ja
Ekstern autorisert regnskapsfører har i
løpet av regnskapsåret bistått ved den
løpende regnskapsføringen eller utført
andre tjenester for selskapet enn å
utarbeide årsregnskapet: Ja

Grunnlag for avgivelse

År 2020: Årsregnskap er elektronisk innlevert.
År 2019: Tall er hentet fra elektronisk innlevert årsregnskap fra 2020.

Det er ikke krav til at årsregnskapet m.v. som sendes til Regnskapsregisteret er undertegnet. Kontrollen på at dette er utført ligger hos revisor/enhetens øverste organ. Sikkerheten ivaretas ved at innsender har rolle/rettighet for innsending av årsregnskapet via Altinn, og ved at det bekreftes at årsregnskapet er fastsatt av kompetent organ.

Brønnøysundregistrene, 25.05.2021

Brønnøysundregistrene
Postadresse: Postboks 900, 8910 Brønnøysund
Telefon: 75 00 75 00
E-post: firmapost@brreg.no Internett: www.brreg.no
Organisasjonsnummer: 974 760 673



Organisasjonsnr: 919 943 629
STENSETH & RS RESSURS AS

RESULTATREGNSKAP

Beløp i: NOK	Note	2020	2019
RESULTATREGNSKAP			
Inntekter			
Salgsinntekt		55 287 808	51 742 310
Sum inntekter		55 287 808	51 742 310
Kostnader			
Lønnskostnad	7	49 501 818	46 012 555
Avskrivning av driftsmidler og immaterielle eiendeler	3	24 829	12 803
Annen driftskostnad	7	2 172 184	2 346 249
Sum kostnader		51 698 831	48 371 607
Driftsresultat		3 588 976	3 370 703
Finansinntekter og finanskostnader			
Annen renteinntekt		11 387	5 548
Sum finansinntekter		11 387	5 548
Annen rentekostnad		2 818	2 970
Annen finanskostnad			925
Sum finanskostnader		2 818	3 896
Netto finans		8 569	1 652
Ordinært resultat før skattekostnad			
Skattekostnad på ordinært resultat	2	799 169	747 544
Ordinært resultat etter skattekostnad		2 798 376	2 624 812
Årsresultat		2 798 376	2 624 812
Årsresultat etter minoritetsinteresser		2 798 376	2 624 812
Totalresultat		2 798 376	2 624 812
Overføringer og disponeringer			
Ordinært utbytte		1 300 000	
Tilleggsutbytte		600 000	
Avsatt til annen egenkapital		898 376	2 624 812
Sum overføringer og disponeringer		2 798 376	2 624 812



Organisasjonsnr: 919 943 629
STENSETH & RS RESSURS AS

BALANSE

Beløp i: NOK	Note	2020	2019
--------------	------	------	------

BALANSE - EIENDELER

Anleggsmidler

Immaterielle eiendeler

Varige driftsmidler

Driftsløsøre, inventar o.

a. utstyr

3

33 789

58 619

Sum varige driftsmidler

33 789

58 619

Finansielle anleggsmidler

Andre langsiktige

fordringer

192 356

192 213

Sum finansielle

anleggsmidler

192 356

192 213

Sum anleggsmidler

226 146

250 832

Omløpsmidler

Varer

Fordringer

Kundefordringer

609 206

250 281

Kundefordringer på

selskap i samme konsern

8

4 385 997

5 138 435

Andre kortsiktige

fordringer

179 090

259 051

Sum fordringer

5 174 293

5 647 767

Bankinnskudd, kontanter

og lignende

Bankinnskudd, kontanter o.

l.

4

11 916 009

8 781 312

Sum bankinnskudd,

kontanter og lignende

11 916 009

8 781 312

Sum omløpsmidler

17 090 302

14 429 079

SUM EIENDELER

17 316 447

14 679 911

BALANSE - EGENKAPITAL OG

GJELD

Egenkapital

Innskutt egenkapital

Aksjekapital

5

30 000

30 000

Sum innskutt egenkapital

30 000

30 000

Opptjent egenkapital



Annen egenkapital		4 336 992	3 438 616
Sum opptjent egenkapital		4 336 992	3 438 616
Sum egenkapital	6	4 366 992	3 468 616
Gjeld			
Langsiktig gjeld			
Utsatt skatt	2	220	2 591
Sum avsetninger for forpliktelser		220	2 591
Annen langsiktig gjeld			
Sum langsiktig gjeld		220	2 591
Kortsiktig gjeld			
Leverandørgjeld	8	158 095	343 359
Betalbar skatt	2	801 540	745 943
Skyldig offentlige avgifter		5 634 790	5 545 491
Utbytte		1 300 000	
Annen kortsiktig gjeld		5 054 811	4 573 912
Sum kortsiktig gjeld		12 949 236	11 208 704
Sum gjeld		12 949 456	11 211 295
SUM EGENKAPITAL OG GJELD		17 316 447	14 679 911



Organisasjonsnr: 919 943 629
STENSETH & RS RESSURS AS

NOTEOPPLYSNINGER - SELSKAP - alle poster oppgitt i hele tall

Note

Regnskapsprinsipper

Note

Antall aksjer og aksjeeiere

<u>Aksjeklasse</u>	<u>Ant. aksjer</u>	<u>Pålydende</u>	<u>Bokført verdi</u>
Ordinære aksjer	300.00	100.00	30000.00
<u>Aksjeeiere - fritekst</u>	<u>Antall</u>	<u>Eierandel</u>	<u>Aksjeklasse</u>
Stenseth & Rs Holding AS	175.00	58.33%	Ordinære aksjer
Sørlandet Holding AS	90.00	30.00%	Ordinære aksjer
Kveil Invest AS	35.00	11.67%	Ordinære aksjer
<u>Sum</u>	<u>Sum antall</u>	<u>Sum eierandel</u>	
	300.00	100.00%	

Note

7

Ytelser til ledende personer

Er det gitt ytelser til ledende person: Nei

Ytelser til daglig leder

<u>Ytelser</u>	<u>Lønn</u>	<u>Pensj.forpl.</u>	<u>Andre godtgj.</u>
----------------	-------------	---------------------	----------------------

Note

7

Ytelser til andre ledende personer

Note

7

Antall årsverk i regnskapsåret

Virksomheten har hatt følgende antall årsverk:
106.00

Note



7

Lån og sikkerhetsstillelse til ledende personer og aksjeeiere

Er det gitt lån eller sikkerhetsstillelse til ledende personer: Nei

<u>Sikkerhetsstillelse</u>	<u>Daglig leder</u>	<u>Styrets leder</u>	<u>Andre nærstående</u>
	0	0	0



Årsregnskap 2020 Stenseth & RS Ressurs AS

Organisasjonsnr: 919 943 629



Resultatregnskap

Stenseth & RS Ressurs AS

Driftsinntekter og driftskostnader	Note	2020	2019
Salgsinntekt		55 287 808	51 742 310
Sum driftsinntekter		55 287 808	51 742 310
Lønnskostnad	7	49 501 818	46 012 555
Avskrivning av driftsmidler og immaterielle eiendeler	3	24 829	12 803
Annen driftskostnad	7	2 172 184	2 346 249
Sum driftskostnader		51 698 831	48 371 607
Driftsresultat		3 588 976	3 370 703
Finansinntekter og finanskostnader			
Annen renteinntekt		11 387	5 548
Annen rentekostnad		2 818	2 970
Annen finanskostnad		0	925
Resultat av finansposter		8 569	1 652
Ordinært resultat før skattekostnad		3 597 545	3 372 356
Skattekostnad på ordinært resultat	2	799 169	747 544
Årsresultat		2 798 376	2 624 812
Overføringer			
Avsatt til utbytte		1 300 000	0
Tilleggsutbytte		600 000	0
Avsatt til annen egenkapital		898 376	2 624 812
Sum overføringer		2 798 376	2 624 812



Balanse

Stenseth & RS Ressurs AS

Eiendeler	Note	2020	2019
Anleggsmidler			
<i>Varige driftsmidler</i>			
Driftsløsøre, inventar o.a. utstyr	3	33 789	58 619
Sum varige driftsmidler		<u>33 789</u>	<u>58 619</u>
<i>Finansielle anleggsmidler</i>			
Andre langsiktige fordringer		192 356	192 213
Sum finansielle anleggsmidler		<u>192 356</u>	<u>192 213</u>
Sum anleggsmidler		<u>226 146</u>	<u>250 832</u>
Omløpsmidler			
<i>Fordringer</i>			
Kundefordringer		609 206	250 281
Kundefordringer på selskap i samme konsern	8	4 385 997	5 138 435
Andre kortsiktige fordringer		179 090	259 051
Sum fordringer		<u>5 174 293</u>	<u>5 647 767</u>
<i>Bankinnskudd, kontanter o.l</i>			
Bankinnskudd, kontanter o.l.	4	11 916 009	8 781 312
Sum bankinnskudd, kontanter o.l		<u>11 916 009</u>	<u>8 781 312</u>
Sum omløpsmidler		<u>17 090 302</u>	<u>14 429 079</u>
Sum eiendeler		<u>17 316 447</u>	<u>14 679 911</u>




Balanse


Stenseth & RS Ressurs AS


Egenkapital og gjeld	Note	2020	2019
Egenkapital			
<i>Innskutt egenkapital</i>			
Aksjekapital	5	30 000	30 000
Sum innskutt egenkapital		<u>30 000</u>	<u>30 000</u>
<i>Opptjent egenkapital</i>			
Annen egenkapital		4 336 992	3 438 616
Sum opptjent egenkapital		<u>4 336 992</u>	<u>3 438 616</u>
Sum egenkapital	6	<u>4 366 992</u>	<u>3 468 616</u>
Gjeld			
<i>Avsetning for forpliktelser</i>			
Utsatt skatt	2	220	2 591
Sum avsetning for forpliktelser		<u>220</u>	<u>2 591</u>
<i>Kortsiktig gjeld</i>			
Leverandørgjeld		158 095	343 359
Betalbar skatt	2	801 540	745 943
Skyldig offentlige avgifter		5 634 790	5 545 491
Utbytte		1 300 000	0
Annen kortsiktig gjeld		5 054 811	4 573 912
Sum kortsiktig gjeld		<u>12 949 236</u>	<u>11 208 704</u>
Sum gjeld		<u>12 949 456</u>	<u>11 211 295</u>
Sum egenkapital og gjeld		<u>17 316 447</u>	<u>14 679 911</u>


Oslo, 13.04.2021

Styret i Stenseth & RS Ressurs AS


Jon Jevre
styreleder


Jon Erga Aune
styremedlem/daglig leder


Ronny Nygaard
styremedlem


Petter Kveit
styremedlem



Noter til regnskapet 2020

Note 1 Regnskapsprinsipper

Årsregnskapet er satt opp i samsvar med regnskapslovens bestemmelser. Det er utarbeidet etter norske regnskapsstandarder og anbefalinger til god regnskapsskikk for små foretak.

Salgsinntekter

Salg av tjenester inntektsføres etter hvert som de er levert.

Skatt

Skattekostnaden i resultatregnskapet omfatter både periodens betalbare skatt og endring i utsatt skatt. Utsatt skatt er beregnet med 22% på grunnlag av de midlertidige forskjeller som eksisterer mellom regnskapsmessige og skattemessige verdier, samt ligningsmessig underskudd til fremføring ved utgangen av regnskapsåret. Skatteøkende og skattereduserende midlertidige forskjeller som reverserer eller kan reversere i samme periode er utlignet og nettoført. Utsatt skatt på merverdier i forbindelse med oppkjøp av datterselskap blir ikke utlignet.

Klassifisering og vurdering av balanseposter

Anleggsmidler omfatter eiendeler bestemt til varig eie og bruk. Anleggsmidler er vurdert til anskaffelseskost. Varige driftsmidler balanseføres og avskrives over driftsmidlets økonomiske levetid. Varige driftsmidler nedskrives til gjenvinnbart beløp ved verdifall som forventes ikke å være forbigående. Gjenvinnbart beløp er det høyeste av netto salgsverdi og verdi i bruk. Verdi i bruk er nåverdi av fremtidige kontantstrømmer knyttet til eiendelen. Nedskrivninger reverseres når grunnlaget for nedskrivning ikke lenger er til stede.

Omløpsmidler og kortsiktig gjeld omfatter normalt poster som forfaller til betaling innen ett år etter balansedagen, samt poster som knytter seg til varekretsløpet. Omløpsmidler vurderes til laveste verdi av anskaffelseskost og antatt virkelig verdi.

Varige driftsmidler

Varige driftsmidler balanseføres og avskrives lineært over driftsmidlenes forventede levetid dersom de har antatt levetid over 3 år og har en kostpris som overstiger kr 15.000. Vedlikehold av driftsmidler kostnadsføres løpende under driftskostnader. Påkostninger eller forbedringer tillegges driftsmidlets kostpris og avskrives i takt med driftsmidlet. Skillet mellom vedlikehold og påkostning/forbedring regnes i forhold til driftsmidlets stand ved kjøp av driftsmidlet.

Fordringer

Kundefordringer og andre fordringer oppføres til pålydende etter fradrag for avsetning til forventet tap. Avsetning til tap gjøres på grunnlag av en individuell vurdering for de enkelte fordringene.

Pensjonsforpliktelser

Obligatorisk tjenestepensjon kostnadsføres løpende over driften.



Noter til regnskapet 2020

Note 2 Skatt

Årets skattekostnad	2020	2019
Resultatført skatt på ordinært resultat:		
Betalbar skatt	801 540	745 944
Endring i utsatt skatt	-2 371	1 600
Skattekostnad ordinært resultat	799 169	747 544
Skattepliktig inntekt:		
Ordinært resultat før skatt	3 597 545	3 372 356
Permanente forskjeller	35 040	25 565
Endring i midlertidige forskjeller	10 777	-7 272
Skattepliktig inntekt	3 643 362	3 390 649
Betalbar skatt i balansen:		
Betalbar skatt på årets resultat	801 540	745 943
Sum betalbar skatt i balansen	801 540	745 943

Skatteeffekten av midlertidige forskjeller som har gitt opphav til utsatt skatt og utsatte skattefordeler, spesifisert på typer av midlertidige forskjeller

	2020	2019	Endring
Varige driftsmidler	1 000	11 777	10 777
Sum	1 000	11 777	10 777
Grunnlag for utsatt skatt	1 000	11 777	10 777
Utsatt skatt (22 %)	220	2 591	2 371



Noter til regnskapet 2020

Note 3 Varige driftsmidler

	Driftsløsøre, inventar o.a utstyr	Totalt
Anskaffelseskost 01.01	71 896	71 896
Tilgang	0	0
Avgang	0	0
Anskaffelseskost 31.12	71 896	71 896
Akk. av-/nedskrivninger 31.12	38 107	38 107
Balanseført verdi 31.12	33 789	33 789
Årets avskrivninger	24 829	24 829
Avskrivningssats	15-25 %	
Avskrivningsplan	Lineær	
Økonomisk levetid	4-5 år	
Endring i avskrivningsplan		

Note 4 Bankinnskudd

	2020	2019
Bundne skattetrekksmidler	2 045 943	1 848 128

Note 5 Antall aksjer, aksjeeiere m.v

Aksjekapital	Antall	Pålydende	Balanseført
Ordinære aksjer	300	100	30 000
Aksjekapitalen eies av følgende aksjonærer:			
Aksjonærer:	Antall aksjer	Eierandel i prosent	
Stenseth & RS Holding AS	175	58,33	
Sørlandet Holding AS	90	30	
Kveil Invest AS	35	11,67	
Sum	300	100	

Selskapet har en aksjeklasse og alle aksjer har lik stemmerett.

Stenseth & RS Ressurs AS



Noter til regnskapet 2020

Note 6 Egenkapital

	Aksjekapital	Annen egenkapital	Sum egenkapital
Pr. 01.01.2020	30 000	3 438 616	3 468 616
Tilleggsutbytte		-600 000	-600 000
Årets resultat		2 798 376	2 798 376
Foreslått utbytte		-1 300 000	-1 300 000
Pr 31.12.2020	30 000	4 336 992	4 366 992

Note 7 Lønnskostnader, antall ansatte, godtgjørelser, lån til ansatte m.m.

Lønnskostnader	2020	2019
Lønninger	41 115 198	38 595 820
Arbeidsgiveravgift	6 164 041	5 548 406
Pensjonskostnader	1 358 784	1 076 024
Andre ytelser	863 795	792 305
Sum	49 501 818	46 012 555

Gjennomsnittlig antall årsverk sysselsatt i regnskapsåret 106 84

Ytelse til ledende personer:	Lønn:	Pensjon:	Annen godtgjørelse	Sum
Jon Erga Aune	936 364	0	134 440	1 070 804

Obligatorisk tjenestepensjon

Selskapet er pliktig til å ha tjenestepensjonsordning etter lov om obligatorisk tjenestepensjon. Selskapets pensjonsordninger tilfredsstiller kravene i denne lov.

Revisor

Kostnadsført honorar til revisor for 2020 utgjør kr 53 500,- eksl.mva.

Lovpålagt revisjon	43 000
Andre attestasjonstjenester	0
Skatterådgivning	0
Andre tjenester	10 500
Sum honorar til revisor	53 500



Noter til regnskapet 2020

Note 8 Mellomværende med nærstående selskaper

Mellomværende med nærstående utgjør:

	<u>2020</u>
Fordringer	4 385 997
Gjeld	<u>0</u>

Transaksjoner med nærstående parter

Selskapet inngår i konsernet Stenseth & RS Holding AS og er nærstående part med selskapene i konsernet. Transaksjoner mellom konsernselskap skjer til markedsmessige betingelser.

Note 9 Fortsatt drift

Koronapandemien har ikke hatt vesentlig betydning i regnskapsåret.

Koronapandemien anses etter dette ikke å ha skapt vesentlig usikkerhet om foretakets evne til fortsatt drift. Årsregnskapet er derfor avlagt under forutsetning om fortsatt drift.



Stenseth & RS Ressurs AS

ÅRSBERETNING 2020

Virksomhetens art

Stenseth & RS Ressurs AS eies av Stenseth & RS Holding AS (58,3%), Sørlandet Holding AS (30%) og Kveil Invest AS (11,7%). Selskapet driver utleievirksomhet innenfor bygge- og anleggsbransjen. Selskapet drives fra leide lokaler i Arendal og Oslo kommune.

Fortsatt drift

I samsvar med Regnskapslovens § 3-3 a, bekreftes det at forutsetningene for fortsatt drift er lagt til grunn ved utarbeidelsen av regnskapet. Til grunn for antagelsen ligger resultatprognoser for inneværende år og bedriftens langsiktige og strategiske prognoser for årene fremover. Bedriften har avsluttet sitt andre driftsår godt, og er i en god økonomisk og finansiell stilling.

Selv om det er konkurranse om oppdragene innen vår bransje kan vi ikke se noen fare for dramatisk konjunkturedgang i nær fremtid. Selskapet vil følge resten av konsernet, som har gode ordreserver for 2021.

Finansiell risiko

Overordnet om målsetting og strategi

Selskapet er i liten grad eksponert for finansiell risiko på ulike områder. Vår målsetting er å avdempe den finansielle risiko i størst mulig grad, der den finnes. Foretaket har valgt foreløpig å ikke benytte seg av finansielle instrumenter ved styring av finansiell risiko.

Selskapets kundemasse skal på sikt, være bredt og variert sammensatt noe som gjør at selskapets markeds- og tapsrisiko er begrenset. Det har historisk også vært ingen tap på fordringer. Selskapet har ikke kundefordringer eller leverandørgjeld av betydning i utenlandsk valuta og er derfor heller ikke eksponert for valutarisiko.

Markedsrisiko

Selskapet har forholdsvis liten langsiktig eller kortsiktig gjeld. Selv en betydelig økning i rentenivået vil ikke ha avgjørende innvirkning på vår finansielle situasjon. Vi handler kun i NOK og selskapets valutarisiko er således lik null.

Kreditrisiko

Selskapets omsetning er 95% konsernintern. Risikoen for at våre debitorer ikke har økonomisk evne til å gjøre opp for seg, anses derfor som svært liten. Det foreligger derfor hverken behov for regnskapsmessige avsetninger for potensielle tap på krav.

Likviditetsrisiko

Firmaets likviditetsbeholdning per 31.12.2020 («Bankinnskudd, kontanter o.l.») var kr. 11 916 009, opp fra kr. 8 781 312 året før.

Likviditeten har gjennom hele året hvert under kontroll og god. Det likviditetsmessige handlingsrommet i utgangen av året og fremover vurderes som meget god.

Redegjørelse for årsregnskapet

Etter styrets oppfatning gir årsregnskapet med tilhørende noter et rettviseende bilde av resultatet for 2020 og stillingen pr. 31.12.2020. Det har ikke inntrådt forhold etter regnskapsårets slutt som har betydning ved bedømmelsen av selskapet.

Fremtidig utvikling

Det forventes en fortsatt høy aktivitet innenfor bygge- og anleggsmarkedet og selskapet vil arbeide for å ivareta sin posisjon som en ledende aktør innenfor bransjen. Vår soliditet og



inntjeningssevne tilsier at vi også vil tåle en innstramning i markedet.

Selskapet har hittil i år hatt en litt svakere utvikling i omsetning og resultat enn fjoråret. Dette skyldes lavere omsetning i Januar grunnet karantene etter juleferien. Ordreserven er historisk høy med signerte kontrakter for 80-90% av salgsvolumet for 2021 allerede på plass i Entreprenør og Anlegg. Vi forventer et tilnærmet likt årsresultat i 2021 som i 2020.

Norge og bransjen har klart seg bra i forhold til de usikkerheter som var under 2020. Verdensbilde ble sterkt endret første kvartal 2020 og koronapandemien skapte mye ustabilitet i verdensmarkedene. Dette hentet seg midlertidig inn igjen i løpet av sensommer og høsten, og vi er befinner oss nå i sluttfasen av pandemien. Vi forventer derfor at aktiviteten i bygg og anleggsbransjen vil holde seg fremover og gå tilbake til bransjeutviklingen som vi så i slutten av 2019, med en avtakende vekst i årene som kommer.

God håndtering av ansatte, med ingen permitteringer og fokus på god helse, og kunder gjør at vi ser positivt på fremtiden.

Rettvisende oversikt over utvikling og resultat

Selskapet økonomiske og finansielle stilling kan beskrives som god, og styret mener at årsregnskapet gir et rettvisende bilde av selskapets eiendeler og gjeld, finansielle stilling og resultat.

Årsresultat og disponering

Utbyttepolitikk

Selskapet har en formell aksjonærvtale hvor dette er nedfelt. Grunnprinsippet er at overskuddskapital som selskapet ikke har behov for til sin drift og planlagte utvikling, skal forvaltes utenfor selskapet (tas ut i utbytte).

Inntjeningsmål

Med de markedsmessige betingelser som råder i markedet, ser vi det som naturlig på årsbasis å sikte mot et overskudd før skatt på minst 5 %. Selskapet skal vokse sammen med konsernet og over tid øke omsetningen fra eksterne kunder. Vekst over tid er en målsetning, men ikke et krav eller en forventning hvert eneste år.

Årsregnskapet for 2020 viser et overskudd på kr. 2 798 376, mot 2 624 812 året før. Styret foreslår å disponere overskuddet med kr. 1 900 000 i utbytte og resten kr. 898 376 mot styrking av egenkapital. Etter disponeringen vil selskapet ha en egenkapitalgrad på 25%, noe som anses som solid.

Arbeidsmiljø og likestilling

Styret mener den generelle trivsel og arbeidsmiljøet i selskapet er tilfredsstillende. Det har ikke vært skader eller ulykker i 2020. Samlet sykefravær utgjorde 3,01%. Dette fordeles 3,01% % korttids- og 0% langtidssykefravær. Det er ikke iverksatt spesielle tiltak knyttet til arbeidsmiljø i 2020.

Det er 99 ansatte i selskapet hvor av 96 menn og 3 kvinner. Styret består av 4 ansatte, alle menn. Selskapets personalpolitikk anses for å være kjønnsnøytral på alle områder. Styret har ut fra en vurdering av bedriftens størrelse, antall ansatte og stillingskategorier ikke funnet det nødvendig å iverksette tiltak med hensyn til likestilling, men vi har en positiv innstilling til og vil arbeide for å forhindre forskjellsbehandling i strid med lov om likestilling mellom kjønnene.

Ytre miljø

Selskapet driver ikke noen virksomhet som har negativ innvirkning på det ytre miljø.


Andre forhold


Styret kjenner ikke til noen forhold av viktighet for å bedømme selskapets stilling og resultat som ikke fremgår av regnskapet og balansen med noter. Det er heller ikke etter





regnskapsårets utgang inntrådt forhold som etter styrets syn har betydning ved bedømmelse av regnskapet, ut over de momenter som evt. er nevnt andre steder i denne beretningen.

Åros, 17.04.2021
Styret i Stenseth & RS Ressurs AS


Jon Jevne
styreleder


Jon Aune
styremedlem/daglig leder


Petter Kveil
styremedlem


Ronny Nygaard
styremedlem



BDO AS
Bragemes Torg 2A
3017 Drammen

Uavhengig revisors beretning

Til generalforsamlingen i Stenseth & Rs Ressurs AS

Uttalelse om revisjonen av årsregnskapet

Konklusjon

Vi har revidert årsregnskapet til Stenseth & Rs Ressurs AS.

Årsregnskapet består av:

- Balanse per 31. desember 2020
- Resultatregnskap for 2020
- Noter til årsregnskapet, herunder et sammendrag av viktige regnskapsprinsipper.

Etter vår mening:

Er årsregnskapet avgitt i samsvar med lov og forskrifter og gir et rettvise bilde av selskapets finansielle stilling per 31. desember 2020 og av dets resultater for regnskapsåret avsluttet per denne datoen i samsvar med regnskapslovens regler og god regnskapsskikk i Norge.

Grunnlag for konklusjonen

Vi har gjennomført revisjonen i samsvar med lov, forskrift og god revisjonsskikk i Norge, herunder de internasjonale revisjonsstandardene International Standards on Auditing (ISA-ene). Våre oppgaver og plikter i henhold til disse standardene er beskrevet i Revisors oppgaver og plikter ved revisjon av årsregnskapet. Vi er uavhengige av selskapet slik det kreves i lov og forskrift, og har overholdt våre øvrige etiske forpliktelser i samsvar med disse kravene. Etter vår oppfatning er innhentet revisjonsbevis tilstrekkelig og hensiktsmessig som grunnlag for vår konklusjon.

Styret og daglig leders ansvar for årsregnskapet

Styret og daglig leder (ledelsen) er ansvarlig for å utarbeide årsregnskapet i samsvar med lov og forskrifter, herunder for at det gir et rettvise bilde i samsvar med regnskapslovens regler og god regnskapsskikk i Norge. Ledelsen er også ansvarlig for slik internkontroll som den finner nødvendig for å kunne utarbeide et årsregnskap som ikke inneholder vesentlig feilinformasjon, verken som følge av misligheter eller utilsiktede feil.

Ved utarbeidelsen av årsregnskapet må ledelsen ta standpunkt til selskapets evne til fortsatt drift og opplyse om forhold av betydning for fortsatt drift. Forutsetningen om fortsatt drift skal legges til grunn for årsregnskapet så lenge det ikke er sannsynlig at virksomheten vil bli avviklet.

Revisors oppgaver og plikter ved revisjonen av årsregnskapet

Vårt mål er å oppnå betryggende sikkerhet for at årsregnskapet som helhet ikke inneholder vesentlig feilinformasjon, verken som følge av misligheter eller utilsiktede feil, og å avgi en revisjonsberetning som inneholder vår konklusjon. Betryggende sikkerhet er en høy grad av sikkerhet, men ingen garanti for at en revisjon utført i samsvar med lov, forskrift og god revisjonsskikk i Norge, herunder ISA-ene, alltid vil avdekke vesentlig feilinformasjon som eksisterer. Feilinformasjon kan oppstå som følge av misligheter eller utilsiktede feil. Feilinformasjon blir vurdert som vesentlig dersom den enkeltvis eller samlet med rimelighet kan forventes å påvirke økonomiske beslutninger som brukerne foretar basert på årsregnskapet.



For videre beskrivelse av revisors oppgaver og plikter vises det til:
<https://revisorforeningen.no/revisjonsberetninger>

Uttalelse om andre lovmessige krav

Konklusjon om registrering og dokumentasjon

Basert på vår revisjon av årsregnskapet som beskrevet ovenfor, og kontrollhandlinger vi har funnet nødvendig i henhold til internasjonal standard for attestasjonsoppdrag (ISAE) 3000 «Attestasjonsoppdrag som ikke er revisjon eller forenklet revisorkontroll av historisk finansiell informasjon», mener vi at ledelsen har oppfylt sin plikt til å sørge for ordentlig og oversiktlig registrering og dokumentasjon av selskapets regnskapsopplysninger i samsvar med lov og god bokføringskikk i Norge.

BDO AS

Frode Ludvigsen
statsautorisert revisor
(elektronisk signert)

Penneo Dokumentnrøkket: T427E-8A0IM-WXEOK-SDL81-THOSJ-E0VYV



PENNEO

Signaturene i dette dokumentet er juridisk bindende. Dokument signert med "Penneo"™ - sikker digital signatur.
De signerende parter sin identitet er registrert, og er listet nedenfor.

"Med min signatur bekrefter jeg alle datoer og innholdet i dette dokument."

Frode Ludvigsen

Partner

Serienummer: 9578-5997-4-2557508

IP: 188.95.xxx.xxx

2021-04-13 06:41:25Z



Penneo Dokumentnøkkel: T4ZTE-8A0IM-WXEOK-SDL81-THQ5J-E0VYV

Dokumentet er signert digitalt, med **Penneo.com**. Alle digitale signatur-data i dokumentet er sikret og validert av den datamaskin-utregnede hash-verdien av det opprinnelige dokument. Dokumentet er låst og tids-stemplet med et sertifikat fra en betrodd tredjepart. All kryptografisk bevis er integrert i denne PDF, for fremtidig validering (hvis nødvendig).

Hvordan bekrefter at dette dokumentet er originalen?

Dokumentet er beskyttet av ett Adobe CDS sertifikat. Når du åpner dokumentet i

Adobe Reader, skal du kunne se at dokumentet er sertifisert av **Penneo e-signature service <penneo@penneo.com>**. Dette garanterer at innholdet i dokumentet ikke har blitt endret.

Det er lett å kontrollere de kryptografiske beviser som er lokalisert inne i dokumentet, med Penneo validator - <https://penneo.com/validate>