



ÅRSREGNSKAPET FOR REGNSKAPSÅRET 2021 - GENERELL INFORMASJON

Enheten

Organisasjonsnummer: 924 872 896
Organisasjonsform: Aksjeselskap
Foretaksnavn: PANORAMA HJEMMETJENESTER AS
Forretningsadresse: Asalund 30
3944 PORSGRUNN

Regnskapsår

Årsregnskapets periode: 01.01.2021 - 31.12.2021

Konsern

Morselskap i konsern: Nei

Regnskapsregler

Regler for små foretak benyttet: Ja
Benyttet ved utarbeidelsen av årsregnskapet til selskapet: Regnskapslovens alminnelige regler

Årsregnskapet fastsatt av kompetent organ

Bekreftet av representant for selskapet: Hans Arne Frøland
Dato for fastsettelse av årsregnskapet: 22.06.2022

Grunnlag for avgivelse

År 2021: Årsregnskapet er elektronisk innlevert
År 2020: Tall er hentet fra elektronisk innlevert årsregnskap fra 2021

Det er ikke krav til at årsregnskapet m.v. som sendes til Regnskapsregisteret er undertegnet. Kontrollen på at dette er utført ligger hos revisor/enhetens øverste organ. Sikkerheten ivaretas ved at innsender har rolle/rettighet for innsending av årsregnskapet via Altinn, og ved at det bekreftes at årsregnskapet er fastsatt av kompetent organ.

Brønnøysundregistrene, 04.06.2023



Resultatregnskap

| Beløp i: NOK | Note | 2021 | 2020 |
|--|------|----------------|----------------|
| RESULTATREGNSKAP | | | |
| Inntekter | | | |
| Salgsinntekt | | | 598 508 |
| Annen driftsinntekt | | | 60 000 |
| Sum inntekter | | | 658 508 |
| Kostnader | | | |
| Annen driftskostnad | 1 | 39 768 | 188 765 |
| Sum kostnader | | 39 768 | 188 765 |
| Driftsresultat | | -39 768 | 469 743 |
| Finansinntekter og finanskostnader | | | |
| Annen renteinntekt | | | 3 |
| Sum finansinntekter | | | 3 |
| Annen rentekostnad | | | 37 266 |
| Sum finanskostnader | | | 37 266 |
| Netto finans | | | -37 263 |
| Ordinært resultat før skattekostnad | | -39 768 | 432 480 |
| Skattekostnad på ordinært resultat | 3 | | 95 146 |
| Ordinært resultat etter skattekostnad | | -39 768 | 337 334 |
| Årsresultat | | -39 768 | 337 334 |
| Overføringer og disponeringer | | | |
| Annen egenkapital | | -39 768 | 337 334 |
| Sum overføringer og disponeringer | | -39 768 | 337 334 |



Balanse

| Beløp i: NOK | Note | 2021 | 2020 |
|--|------|----------------|----------------|
| BALANSE - EIENDELER | | | |
| Anleggsmidler | | | |
| Immaterielle eiendeler | | | |
| Finansielle anleggsmidler | | | |
| Andre fordringer | 7, 8 | 32 232 | 31 883 |
| Sum finansielle anleggsmidler | | 32 232 | 31 883 |
| Sum anleggsmidler | | 32 232 | 31 883 |
| Omløpsmidler | | | |
| Varer | | | |
| Andre fordringer | | | |
| Bankinnskudd, kontanter og lignende | | | |
| Bankinnskudd, kontanter og lignende | 4 | 407 607 | 532 508 |
| Sum bankinnskudd, kontanter og lignende | | 407 607 | 532 508 |
| Sum omløpsmidler | | 407 607 | 532 508 |
| SUM EIENDELER | | 439 839 | 564 391 |
| BALANSE - EGENKAPITAL OG GJELD | | | |
| Egenkapital | | | |
| Innskutt egenkapital | | | |
| Aksjekapital (100 aksjer à kr 1 500,00) | 2, 5 | 150 000 | 150 000 |
| Annen innskutt egenkapital | 5 | | -8 570 |
| Sum innskutt egenkapital | | 150 000 | 141 430 |
| Opptjent egenkapital | | | |
| Annen egenkapital | 5 | 288 996 | 337 334 |
| Sum opptjent egenkapital | | 288 996 | 337 334 |
| Sum egenkapital | 5 | 438 996 | 478 764 |



Balanse

| Beløp i: NOK | Note | 2021 | 2020 |
|---------------------------------|-------------|----------------|----------------|
| Sum langsiktig gjeld | | 0 | 0 |
| Kortsiktig gjeld | | | |
| Leverandørgjeld | | 2 784 | -6 667 |
| Betalbar skatt | 3 | | 95 146 |
| Annen kortsiktig gjeld | | -1 942 | -2 852 |
| Sum kortsiktig gjeld | | 843 | 85 627 |
| Sum gjeld | | 843 | 85 627 |
| SUM EGENKAPITAL OG GJELD | | 439 839 | 564 391 |



Brønnøysundregistrene

ÅRSREGNSKAP FOR REGNSKAPSÅRET 2021 - GENERELL INFORMASJON

Journalnummer: 2022 883667

Enheten

Organisasjonsnummer: 924 872 896
Organisasjonsform: Aksjeselskap
Foretaksnavn: PANORAMA RENHOLD OG HJEMMETJENESTER AS
Forretningsadresse: Nybergvegen 19
3737 SKIEN

Regnskapsår

Årsregnskapets periode: 01.01.2021 - 31.12.2021

Konsern

Morselskap i konsern: Nei

Regnskapsregler

Regler for små foretak benyttet: Ja
Benyttet ved utarbeidelsen av
årsregnskapet til selskapet: Regnskapslovens alminnelige regler

Årsregnskapet fastsatt av kompetent organ

Bekreftet av representant for selskapet: Hans Arne Frøland
Dato for fastsettelse av årsregnskapet: 22.06.2022

Revisjon

Selskapet har besluttet at årsregnskapet ikke skal revideres: Ja
Årsregnskapet er utarbeidet av ekstern autorisert regnskapsfører: Ja
Ekstern autorisert regnskapsfører har i løpet av regnskapsåret bistått ved den løpende regnskapsføringen eller utført andre tjenester for selskapet enn å utarbeide årsregnskapet: Ja

Grunnlag for avgivelse

År 2021: Årsregnskap er elektronisk innlevert.
År 2020: Tall er hentet fra elektronisk innlevert årsregnskap fra 2021.

Det er ikke krav til at årsregnskapet m.v. som sendes til Regnskapsregisteret er undertegnet. Kontrollen på at dette er utført ligger hos revisor/enhetens øverste organ. Sikkerheten ivaretas ved at innsender har rolle/rettighet for innsending av årsregnskapet via Altinn, og ved at det bekreftes at årsregnskapet er fastsatt av kompetent organ.

Brønnøysundregistrene, 08.08.2022

Brønnøysundregistrene
Postadresse: Postboks 900, 8910 Brønnøysund
Telefon: 75 00 75 00
E-post: firmapost@brreg.no Internett: www.brreg.no
Organisasjonsnummer: 974 760 673



Organisasjonsnr: 924 872 896
PANORAMA RENHOLD OG HJEMMETJENESTER
AS

RESULTATREGNSKAP

| <u>Beløp i: NOK</u> | <u>Note</u> | <u>2021</u> | <u>2020</u> |
|--|-------------|----------------|----------------|
| RESULTATREGNSKAP | | | |
| Inntekter | | | |
| Salgsinntekt | | | 598 508 |
| Annen driftsinntekt | | | 60 000 |
| Sum inntekter | | | 658 508 |
| Kostnader | | | |
| Annen driftskostnad | 1 | 39 768 | 188 765 |
| Sum kostnader | | 39 768 | 188 765 |
| Driftsresultat | | -39 768 | 469 743 |
| Finansinntekter og finanskostnader | | | |
| Annen renteinntekt | | | 3 |
| Sum finansinntekter | | | 3 |
| Annen rentekostnad | | | 37 266 |
| Sum finanskostnader | | | 37 266 |
| Netto finans | | | -37 263 |
| Ordinært resultat før skattekostnad | | -39 768 | 432 480 |
| Skattekostnad på ordinært resultat | 3 | | 95 146 |
| Ordinært resultat etter skattekostnad | | -39 768 | 337 334 |
| Årsresultat | | -39 768 | 337 334 |
| Overføringer og disponeringer | | | |
| Annen egenkapital | | -39 768 | 337 334 |
| Sum overføringer og disponeringer | | -39 768 | 337 334 |



Organisasjonsnr: 924 872 896
PANORAMA RENHOLD OG HJEMMETJENESTER
AS

BALANSE

Beløp i: NOK **Note** **2021** **2020**

BALANSE - EIENDELER

Anleggsmidler
Immaterielle eiendeler

Finansielle anleggsmidler

| | | | |
|--------------------------------------|------|---------------|---------------|
| Andre fordringer | 7, 8 | 32 232 | 31 883 |
| Sum finansielle anleggsmidler | | 32 232 | 31 883 |
| Sum anleggsmidler | | 32 232 | 31 883 |

Omløpsmidler

Varer

Andre fordringer

Bankinnskudd, kontanter og lignende

| | | | |
|--|---|----------------|----------------|
| Bankinnskudd, kontanter og lignende | 4 | 407 607 | 532 508 |
| Sum bankinnskudd, kontanter og lignende | | 407 607 | 532 508 |

| | | | |
|-------------------------|--|----------------|----------------|
| Sum omløpsmidler | | 407 607 | 532 508 |
|-------------------------|--|----------------|----------------|

| | | | |
|----------------------|--|----------------|----------------|
| SUM EIENDELER | | 439 839 | 564 391 |
|----------------------|--|----------------|----------------|

BALANSE - EGENKAPITAL OG GJELD

Egenkapital

Innskutt egenkapital

| | | | |
|---|------|----------------|----------------|
| Aksjekapital (100 aksjer à kr 1 500,00) | 2, 5 | 150 000 | 150 000 |
| Annen innskutt egenkapital | 5 | | -8 570 |
| Sum innskutt egenkapital | | 150 000 | 141 430 |

Opptjent egenkapital

| | | | |
|---------------------------------|---|----------------|----------------|
| Annen egenkapital | 5 | 288 996 | 337 334 |
| Sum opptjent egenkapital | | 288 996 | 337 334 |

| | | | |
|------------------------|----------|----------------|----------------|
| Sum egenkapital | 5 | 438 996 | 478 764 |
|------------------------|----------|----------------|----------------|

| | | | |
|-----------------------------|--|----------|----------|
| Sum langsiktig gjeld | | 0 | 0 |
|-----------------------------|--|----------|----------|

Kortsiktig gjeld

| | | | |
|-----------------|---|-------|--------|
| Leverandørgjeld | | 2 784 | -6 667 |
| Betalbar skatt | 3 | | 95 146 |



| | | |
|---------------------------------|----------------|----------------|
| Annen kortsiktig gjeld | -1 942 | -2 852 |
| Sum kortsiktig gjeld | 843 | 85 627 |
| Sum gjeld | 843 | 85 627 |
| SUM EGENKAPITAL OG GJELD | 439 839 | 564 391 |



Organisasjonsnr: 924 872 896
PANORAMA RENHOLD OG HJEMMETJENESTER
AS

NOTEOPPLYSNINGER - SELSKAP - alle poster oppgitt i hele tall

Note

Regnskapsprinsipper

Årsregnskapet er satt opp i samsvar med regnskapsloven og god regnskapsskikk for små foretak. Salgsinntekter Inntektsføring ved salg av varer skjer på leveringstidspunktet. Tjenester inntektsføres etter hvert som de leveres. Klassifisering og vurdering av balanseposter Omløpsmidler og kortsiktig gjeld omfatter poster som knytter seg til varekretsløpet. For andre poster enn kundefordringer omfattes poster som forfaller til betaling innen ett år etter transaksjonsdagen. Anleggsmidler er eiendeler bestemt til varig eie og bruk. Langsiktig gjeld er gjeld som forfaller senere enn ett år etter transaksjonsdagen. Omløpsmidler vurderes til laveste av anskaffelseskost og virkelig verdi. Kortsiktig gjeld balanseføres til nominelt beløp på etableringstidspunktet. Anleggsmidler vurderes til anskaffelseskost. Varige anleggsmidler avskrives etter en fornuftig avskrivningsplan. Anleggsmidlene nedskrives til virkelig verdi ved verdifall som ikke forventes å være forbigående. Langsiktig gjeld med unntak av andre avsetninger balanseføres til nominelt beløp på etableringstidspunktet. Fordringer Kundefordringer og andre fordringer er oppført i balansen til pålydende etter fradrag for avsetning til forventet tap. Avsetning til tap gjøres på grunnlag av individuelle vurderinger av de enkelte fordringene. I tillegg gjøres det for øvrige kundefordringer en uspesifisert avsetning for å dekke antatt tap. Varebeholdninger Lager av innkjøpte varer er verdsatt til laveste av anskaffelseskost etter FIFO- prinsippet og virkelig verdi. Egentilvirkede ferdigvarer og varer under tilvirkning er vurdert til variabel tilvirkningskost. Det foretas nedskrivning for påregnelig ukurans. Varige driftsmidler Varige driftsmidler balanseføres og avskrives over driftsmidlenes levetid dersom de har antatt levetid over 3 år og har en kostpris som overstiger kr 15.000. Direkte vedlikehold av driftsmidler kostnadsføres løpende under driftskostnader, mens påkostninger eller forbedringer tillegges driftsmidlets kostpris og avskrives i takt med driftsmidlet. Skatt Skattekostnaden i resultatregnskapet omfatter både periodens betalbare skatt og endring i utsatt skatt. Utsatt skatt er beregnet med 22% på grunnlag av de midlertidige forskjeller som eksisterer mellom regnskapsmessige og skattemessige verdier, samt skattemessig underskudd til fremføring ved utgangen av regnskapsåret. Skatteøkende og skattereduserende midlertidige forskjeller som reverserer eller kan reversere i samme periode er utlignet og skattevirkningen er beregnet på nettogrunnlaget.

Note

6

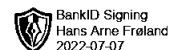
Antall årsverk i regnskapsåret
0.00

| <u>Sum</u> | <u>Beløp</u> |
|--------------------------|---|
| Balanseført verdi 31.12. | Varige driftsmidler Immaterielle eiend. |



Note

Noteopplysninger ut over minimumskravene for små foretak
Se eventuelle andre vedlegg.



Årsregnskap for 2021

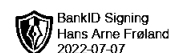
**PANORAMA BOLIGUTLEIE AS
3922 PORSGRUNN**

Innhold

Resultatregnskap
Balanse
Noter

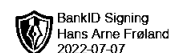
Utarbeidet av:
Aider Sør AS
Hydroparken 295
3660 RJUKAN
Org.nr. 992093994

Utarbeidet med:
Total Årsoppgjør



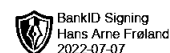
Resultatregnskap for 2021 PANORAMA BOLIGUTLEIE AS

| | Note | 2021 | 2020 |
|--|------|-----------------|------------------|
| Salgsinntekt | | 0 | 598 508 |
| Annen driftsinntekt | | 0 | 60 000 |
| Sum driftsinntekter | | 0 | 658 508 |
| Annen driftskostnad | 1 | (39 768) | (188 765) |
| Sum driftskostnader | | (39 768) | (188 765) |
| Driftsresultat | | (39 768) | 469 743 |
| Annen renteinntekt | | 0 | 3 |
| Sum finansinntekter | | 0 | 3 |
| Annen rentekostnad | | 0 | (37 266) |
| Sum finanskostnader | | 0 | (37 266) |
| Netto finans | | 0 | (37 263) |
| Ordinært resultat før skattekostnad | | (39 768) | 432 480 |
| Skattekostnad på ordinært resultat | 3 | 0 | (95 146) |
| Ordinært resultat | | (39 768) | 337 334 |
| Årsresultat | | (39 768) | 337 334 |
| Overføringer | | | |
| Annen egenkapital | | (39 768) | 337 334 |
| Sum | | (39 768) | 337 334 |



Balanse pr. 31. desember 2021 PANORAMA BOLIGUTLEIE AS

| | Note | 2021 | 2020 |
|--|------|----------------|----------------|
| EIENDELER | | | |
| Anleggsmidler | | | |
| Finansielle anleggsmidler | | | |
| Andre fordringer | 7, 8 | 32 232 | 31 883 |
| Sum finansielle anleggsmidler | | 32 232 | 31 883 |
| Sum anleggsmidler | | 32 232 | 31 883 |
| Omløpsmidler | | | |
| Andre fordringer | 8 | 0 | 0 |
| Sum fordringer | | 0 | 0 |
| Bankinnskudd, kontanter og lignende | 4 | 407 607 | 532 508 |
| Sum bankinnskudd, kontanter og lignende | | 407 607 | 532 508 |
| Sum omløpsmidler | | 407 607 | 532 508 |
| Sum eiendeler | | 439 839 | 564 391 |



Balanse pr. 31. desember 2021 PANORAMA BOLIGUTLEIE AS

| | Note | 2021 | 2020 |
|---|------|----------------|----------------|
| EGENKAPITAL OG GJELD | | | |
| Egenkapital | | | |
| Innskutt egenkapital | | | |
| Aksjekapital (100 aksjer à kr 1 500,00) | 2, 5 | 150 000 | 150 000 |
| Annen innskutt egenkapital | 5 | 0 | (8 570) |
| Sum innskutt egenkapital | | 150 000 | 141 430 |
| Opptjent egenkapital | | | |
| Annen egenkapital | 5 | 288 996 | 337 334 |
| Sum opptjent egenkapital | | 288 996 | 337 334 |
| Sum egenkapital | 5 | 438 996 | 478 764 |
| Gjeld | | | |
| Kortsiktig gjeld | | | |
| Leverandørgjeld | | 2 784 | (6 667) |
| Betalbar skatt | 3 | 0 | 95 146 |
| Annen kortsiktig gjeld | | (1 942) | (2 852) |
| Sum kortsiktig gjeld | | 843 | 85 627 |
| Sum gjeld | | 843 | 85 627 |
| Sum egenkapital og gjeld | | 439 839 | 564 391 |

Porsgrunn22.06.2022

Hans Arne Frøland
Styrets leder / Daglig leder



Noter 2021

PANORAMA BOLIGUTLEIE AS

Regnskapsprinsipper

Årsregnskapet er satt opp i samsvar med regnskapsloven og god regnskapsskikk for små foretak.

Salgsinntekter

Inntektsføring ved salg av varer skjer på leveringstidspunktet. Tjenester inntektsføres etter hvert som de leveres.

Klassifisering og vurdering av balanseposter

Omløpsmidler og kortsiktig gjeld omfatter poster som knytter seg til varekretsløpet. For andre poster enn kundefordringer omfattes poster som forfaller til betaling innen ett år etter transaksjonsdagen. Anleggsmidler er eiendeler bestemt til varig eie og bruk. Langsiktig gjeld er gjeld som forfaller senere enn ett år etter transaksjonsdagen.

Omløpsmidler vurderes til laveste av anskaffelseskost og virkelig verdi. Kortsiktig gjeld balanseføres til nominelt beløp på etableringstidspunktet.

Anleggsmidler vurderes til anskaffelseskost. Varige anleggsmidler avskrives etter en fornuftig avskrivningsplan. Anleggsmidlene nedskrives til virkelig verdi ved verdifall som ikke forventes å være forbigående. Langsiktig gjeld med unntak av andre avsetninger balanseføres til nominelt beløp på etableringstidspunktet.

Fordringer

Kundefordringer og andre fordringer er oppført i balansen til pålydende etter fradrag for avsetning til forventet tap. Avsetning til tap gjøres på grunnlag av individuelle vurderinger av de enkelte fordringene. I tillegg gjøres det for øvrige kundefordringer en uspesifisert avsetning for å dekke antatt tap.

Varebeholdninger

Lager av innkjøpte varer er verdsatt til laveste av anskaffelseskost etter FIFO- prinsippet og virkelig verdi. Egentilvirkede ferdigvarer og varer under tilvirkning er vurdert til variabel tilvirkningskost. Det foretas nedskrivning for påregnelig ukurans.

Varige driftsmidler

Varige driftsmidler balanseføres og avskrives over driftsmidlenes levetid dersom de har antatt levetid over 3 år og har en kostpris som overstiger kr 15.000. Direkte vedlikehold av driftsmidler kostnadsføres løpende under driftskostnader, mens påkostninger eller forbedringer tillegges driftsmidlets kostpris og avskrives i takt med driftsmidlet.

Skatt

Skattekostnaden i resultatregnskapet omfatter både periodens betalbare skatt og endring i utsatt skatt. Utsatt skatt er beregnet med 22% på grunnlag av de midlertidige forskjeller som eksisterer mellom regnskapsmessige og skattemessige verdier, samt skattemessig underskudd til fremføring ved utgangen av regnskapsåret. Skatteøkende og skattereduserende midlertidige forskjeller som reverserer eller kan reversere i samme periode er utlignet og skattevirkningen er beregnet på nettogrunnlaget.

Note 1 - Revisjon

Selskapet oppfyller kravene til fravalg revisor, og dette er valgt. Årsregnskapet er utarbeidet av autorisert regnskapsførerselskap.

Note 2 - Aksjekapital og aksjonærer

| Aksjeklasse | Antall aksjer | Pålydende | Bokført verdi |
|-----------------|---------------|-----------|-------------------|
| Ordinære aksjer | 100 | 1 500,00 | 150 000,00 |
| Sum | 100 | | 150 000,00 |

| Aksjeeier | Antall aksjer | Eierandel | Aksjeklasse |
|-----------------------------|---------------|----------------|-----------------|
| ST. JOSEPH PANORAMA AS | 100 | 100,00% | Ordinære aksjer |
| Totalt antall aksjer | 100 | 100,00% | |



Note 3 - Skatt

| | 2021 | 2020 |
|--|-----------------|----------------|
| Ordinært resultat før skattekostnad | (39 768) | 432 480 |
| +/- Permanente forskjeller | 2 852 | |
| Årets skattegrunnlag | (36 916) | 432 480 |
| Betalbar inntektsskatt for selskapet basert på 22% | | 95 146 |
| Sum | | 95 146 |
| Skattekostnad i resultatregnskapet | 0 | 95 146 |
| Betalbar skatt i skattekostnad | | 95 146 |
| Betalbar skatt i balansen | 0 | 95 146 |

Note 4 - Bankinnskudd

Posten inneholder kun frie midler.

Note 5 - Egenkapital

| | Aksjekapital | Annen innsk. EK | Annen EK | Sum |
|-------------------------------|----------------|-----------------|----------------|----------------|
| Egenkapital 01.01.2021 | 150 000 | (8 570) | 337 334 | 478 764 |
| Stiftelsesutgifter | | 8 570 | (8 570) | 0 |
| Årets resultat | | | (39 768) | (39 768) |
| Egenkapital 31.12.2021 | 150 000 | 0 | 288 996 | 438 996 |

Note 6 - Antall årsverk

Selskapet har ikke hatt noen årsverk sysselsatt i regnskapsåret.

Note 7 - Fordringer

Fordringer som forfaller senere enn ett år etter regnskapsårets slutt

32 232

Note 8 - Lån og sikkerhetsstillelse til ledende personer

Selskapet har ikke gitt lån eller sikkerhetsstillelse til medlemmer av styrende organer.