



ÅRSREGNSKAPET FOR REGNSKAPSÅRET 2024 - GENERELL INFORMASJON

Enheten

Organisasjonsnummer:	929 794 729
Organisasjonsform:	Aksjeselskap
Foretaksnavn:	FOLKI AS
Forretningsadresse:	Evenskjer 9440 EVENSKJER

Regnskapsår

Årsregnskapets periode:	01.01.2024 - 31.12.2024
-------------------------	-------------------------

Konsern

Morselskap i konsern:	Ja
Konsernregnskap lagt ved:	Nei

Regnskapsregler

Regler for små foretak benyttet:	Ja
Benyttet ved utarbeidelsen av årsregnskapet til selskapet:	Regnskapslovens alminnelige regler

Årsregnskapet fastsatt av kompetent organ

Bekreftet av representant for selskapet:	Astrid Berg
Dato for fastsettelse av årsregnskapet:	15.05.2025

Grunnlag for avgivelse

År 2024: Årsregnskapet er elektronisk innlevert
År 2023: Tall er hentet fra elektronisk innlevert årsregnskap fra 2024

Det er ikke krav til at årsregnskapet m.v. som sendes til Regnskapsregisteret er undertegnet. Kontrollen på at dette er utført ligger hos revisor/enhetens øverste organ. Sikkerheten ivaretas ved at innsender har rolle/rettighet for innsending av årsregnskapet via Altinn, og ved at det bekreftes at årsregnskapet er fastsatt av kompetent organ.

Brønnøysundregistrene, 10.07.2025



Resultatregnskap

Beløp i: NOK	Note	2024	2023
RESULTATREGNSKAP			
Inntekter			
Salgsinntekt		211 700	150
Annen driftsinntekt	1	3 062 907	2 771 029
Sum inntekter		3 274 607	2 771 179
Kostnader			
Lønnskostnad	2	418 704	471 212
Avskrivning av driftsmidler og immaterielle eiendeler	3	719 000	719 000
Annen driftskostnad		938 078	1 020 682
Sum kostnader		2 075 782	2 210 895
Driftsresultat		1 198 825	560 284
Finansinntekter og finanskostnader			
Annen renteinntekt		2 574	2 009
Sum finansinntekter		2 574	2 009
Annen rentekostnad	4	1 050 608	869 227
Sum finanskostnader		1 050 608	869 227
Netto finans		-1 048 034	-867 218
Resultat før skattekostnad		150 792	-306 934
Skattekostnad på resultat		33 504	-67 525
Årsresultat	5	117 288	-239 409
Årsresultat etter minoritetsinteresser		117 288	-239 409
Totalresultat		117 288	-239 409
Overføringer og disponeringer			
Udekket tap		117 288	-128 333
Overført fra annen egenkapital			-111 076
Sum overføringer og disponeringer		117 288	-239 409



Resultatregnskap

Beløp i: NOK	Note	2024	2023
---------------------	-------------	-------------	-------------



Balanse

Beløp i: NOK	Note	2024	2023
BALANSE - EIENDELER			
Anleggsmidler			
Immaterielle eiendeler			
Utsatt skattefordel		11 273	44 777
Sum immaterielle eiendeler		11 273	44 777
Varige driftsmidler			
Tomter, bygninger o.a. fast eiendom		13 898 500	14 285 500
Driftsløsøre, inventar o.a. utstyr		4 305 500	4 637 500
Sum varige driftsmidler	3	18 204 000	18 923 000
Finansielle anleggsmidler			
Investering i datterselskap	6	465 691	465 691
Sum finansielle anleggsmidler		465 691	465 691
Sum anleggsmidler		18 680 964	19 433 468
Omløpsmidler			
Varer			
Fordringer			
Kundefordringer	7	211 500	
Andre kortsiktige fordringer	4	147 707	38 475
Konsernfordringer	7	2 868 804	2 618 039
Sum fordringer		3 228 011	2 656 513
Bankinnskudd, kontanter og lignende			
Bankinnskudd, kontanter o.l.	8	-71 799	284 012
Sum bankinnskudd, kontanter og lignende		-71 799	284 012
Sum omløpsmidler		3 156 211	2 940 525
SUM EIENDELER		21 837 175	22 373 993

BALANSE - EGENKAPITAL OG GJELD



Balanse

Beløp i: NOK	Note	2024	2023
Egenkapital			
Innskutt egenkapital			
Aksjekapital	9	100 000	100 000
Overkurs		2 559 065	2 559 065
Sum innskutt egenkapital		2 659 065	2 659 065
Opptjent egenkapital			
Udekket tap		11 046	128 333
Sum opptjent egenkapital		-11 046	-128 333
Sum egenkapital	5	2 648 020	2 530 732
Gjeld			
Langsiktig gjeld			
Annen langsiktig gjeld			
Gjeld til kredittinstitusjoner	4	16 521 728	17 391 296
Langsiktig konserngjeld	7	1 295 764	1 439 736
Konserngjeld	7	833 398	529 293
Sum annen langsiktig gjeld		18 650 890	19 360 325
Sum langsiktig gjeld		18 650 890	19 360 325
Kortsiktig gjeld			
Leverandørgjeld	7	427 182	348 817
Skattetrekk og andre trekk	8	35 223	52 142
Annen kortsiktig gjeld		75 860	81 977
Sum kortsiktig gjeld		538 266	482 936
Sum gjeld		19 189 156	19 843 261
SUM EGENKAPITAL OG GJELD		21 837 175	22 373 993
POSTER UTENOM BALANSEN			
Garantistillelser	4		



Brønnøysundregistrene

ÅRSREGNSKAP FOR REGNSKAPSÅRET 2024 - GENERELL INFORMASJON

Journalnummer: 2025 646649

Enheten

Organisasjonsnummer: 929 794 729
Organisasjonsform: Aksjeselskap
Foretaksnavn: FOLKI AS
Forretningsadresse: Evenskjer
9440 EVENSKJER

Regnskapsår

Årsregnskapets periode: 01.01.2024 - 31.12.2024

Konsern

Morselskap i konsern: Ja
Konsernregnskap lagt ved: Nei

Regnskapsregler

Regler for små foretak benyttet: Ja
Benyttet ved utarbeidelsen av
årsregnskapet til selskapet: Regnskapslovens alminnelige regler

Årsregnskapet fastsatt av kompetent organ

Bekreftet av representant for selskapet: Astrid Berg
Dato for fastsettelse av årsregnskapet: 15.05.2025

Revisjon

Årsregnskapet er utarbeidet av ekstern
autorisert regnskapsfører: Ja
Ekstern autorisert regnskapsfører har i
løpet av regnskapsåret bistått ved den
løpende regnskapsføringen eller utført
andre tjenester for selskapet enn å
utarbeide årsregnskapet: Ja

Grunnlag for avgivelse

År 2024: Årsregnskap er elektronisk innlevert.
År 2023: Tall er hentet fra elektronisk innlevert årsregnskap fra 2024.

Det er ikke krav til at årsregnskapet m.v. som sendes til Regnskapsregisteret er undertegnet. Kontrollen på at dette er utført ligger hos revisor/enhetens øverste organ. Sikkerheten ivaretas ved at innsender har rolle/rettighet for innsending av årsregnskapet via Altinn, og ved at det bekreftes at årsregnskapet er fastsatt av kompetent organ.

Brønnøysundregistrene, 08.07.2025

Brønnøysundregistrene
Postadresse: Postboks 900, 8910 Brønnøysund
Telefon: 75 00 75 00
E-post: firmapost@brreg.no Internett: www.brreg.no
Organisasjonsnummer: 974 760 673



Organisasjonsnr: 929 794 729
FOLKI AS

RESULTATREGNSKAP

Beløp i: NOK	Note	2024	2023
RESULTATREGNSKAP			
Inntekter			
Salgsinntekt		211 700	150
Annen driftsinntekt	1	3 062 907	2 771 029
Sum inntekter		3 274 607	2 771 179
Kostnader			
Lønnskostnad	2	418 704	471 212
Avskrivning av driftsmidler og immaterielle eiendeler	3	719 000	719 000
Annen driftskostnad		938 078	1 020 682
Sum kostnader		2 075 782	2 210 895
Driftsresultat		1 198 825	560 284
Finansinntekter og finanskostnader			
Annen renteinntekt		2 574	2 009
Sum finansinntekter		2 574	2 009
Annen rentekostnad	4	1 050 608	869 227
Sum finanskostnader		1 050 608	869 227
Netto finans		-1 048 034	-867 218
Resultat før skattekostnad		150 792	-306 934
Skattekostnad på resultat		33 504	-67 525
Årsresultat	5	117 288	-239 409
Årsresultat etter minoritetsinteresser		117 288	-239 409
Totalresultat		117 288	-239 409
Overføringer og disponeringer			
Udekket tap		117 288	-128 333
Overført fra annen egenkapital			-111 076
Sum overføringer og disponeringer		117 288	-239 409



Organisasjonsnr: 929 794 729
FOLKI AS

BALANSE

Beløp i: NOK	Note	2024	2023
--------------	------	------	------

BALANSE - EIENDELER

Anleggsmidler

Immaterielle eiendeler

Utsatt skattefordel		11 273	44 777
Sum immaterielle eiendeler		11 273	44 777

Varige driftsmidler

Tomter, bygninger o.a. fast eiendom		13 898 500	14 285 500
Driftsløsøre, inventar o. a. utstyr		4 305 500	4 637 500
Sum varige driftsmidler	3	18 204 000	18 923 000

Finansielle anleggsmidler

Investering i datterselskap	6	465 691	465 691
Sum finansielle anleggsmidler		465 691	465 691

Sum anleggsmidler		18 680 964	19 433 468
--------------------------	--	-------------------	-------------------

Omløpsmidler

Varer

Fordringer

Kundefordringer	7	211 500	
Andre kortsiktige fordringer	4	147 707	38 475
Konsernfordringer	7	2 868 804	2 618 039
Sum fordringer		3 228 011	2 656 513

Bankinnskudd, kontanter og lignende

Bankinnskudd, kontanter o. l.	8	-71 799	284 012
Sum bankinnskudd, kontanter og lignende		-71 799	284 012

Sum omløpsmidler		3 156 211	2 940 525
-------------------------	--	------------------	------------------

SUM EIENDELER		21 837 175	22 373 993
----------------------	--	-------------------	-------------------

BALANSE - EGENKAPITAL OG GJELD

Egenkapital

Innskutt egenkapital

Aksjekapital	9	100 000	100 000
Overkurs		2 559 065	2 559 065



Sum innskutt egenkapital		2 659 065	2 659 065
Opptjent egenkapital			
Udekket tap		11 046	128 333
Sum opptjent egenkapital		-11 046	-128 333
Sum egenkapital	5	2 648 020	2 530 732
Gjeld			
Langsiktig gjeld			
Annen langsiktig gjeld			
Gjeld til			
kredittinstitusjoner	4	16 521 728	17 391 296
Langsiktig konserngjeld	7	1 295 764	1 439 736
Konserngjeld	7	833 398	529 293
Sum annen langsiktig gjeld		18 650 890	19 360 325
Sum langsiktig gjeld		18 650 890	19 360 325
Kortsiktig gjeld			
Leverandørgjeld	7	427 182	348 817
Skattetrekk og andre trekk	8	35 223	52 142
Annen kortsiktig gjeld		75 860	81 977
Sum kortsiktig gjeld		538 266	482 936
Sum gjeld		19 189 156	19 843 261
SUM EGENKAPITAL OG GJELD		21 837 175	22 373 993
POSTER UTENOM BALANSEN			
Garantistillelser	4		



Organisasjonsnr: 929 794 729
FOLKI AS

NOTEOPPLYSNINGER - SELSKAP - alle poster oppgitt i hele tall

Note
2

Antall årsverk i regnskapsåret
1.00

<u>Sum</u>	<u>Beløp</u>
<u>Balanseført verdi 31.12.</u>	<u>Varige driftsmidler Immaterielle eiend.</u>

Konsernregnskap

Morselskapet sitt navn

Forretningskontor for morselskapet

Begrunnelse for at datterselskap er utelatt fra konsolideringen

<u>Samlet beløp - tilknyttet selskap</u>	<u>Årets</u>	<u>Fjorårets</u>
--	--------------	------------------

<u>Samlet beløp - foretak i samme konsern</u>	<u>Årets</u>	<u>Fjorårets</u>
---	--------------	------------------

<u>Samlet beløp - foretak i samme konsern</u>	<u>Årets</u>	<u>Fjorårets</u>
---	--------------	------------------

<u>Samlet beløp - felles kontrollert virksomhet</u>	<u>Årets</u>	<u>Fjorårets</u>
---	--------------	------------------

<u>Pantstillelse</u>	<u>Beløp</u>
----------------------	--------------

<u>Beholdning av egne aksjer</u>	<u>Antall</u>	<u>Pålydende</u>	<u>Andel av aksjek.</u>
----------------------------------	---------------	------------------	-------------------------



Årsregnskap

2024

FOLKI AS

Org.nr.: 929 794 729

Utarbeidet av



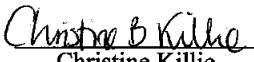







Resultatregnskap				
FOLKI AS				
			2024	2023
Driftsinntekter og driftskostnader	Note			
Salgsinntekt			211 700	150
Annen driftsinntekt	1		3 062 907	2 771 029
Sum driftsinntekter			3 274 607	2 771 179
Lønnskostnad	2		418 704	471 212
Avskrivning av driftsmidler og immaterielle eiendeler	3		719 000	719 000
Annen driftskostnad			938 078	1 020 682
Sum driftskostnader			2 075 782	2 210 895
Driftsresultat			1 198 825	560 284
Finansinntekter og finanskostnader				
Annen renteinntekt			2 574	2 009
Annen rentekostnad	4		1 050 608	869 227
Resultat av finansposter			-1 048 034	-867 218
Årets resultat			150 792	-306 934
Skattekostnad på resultat			33 504	-67 525
Resultat			117 288	-239 409
Årsresultat	5		117 288	-239 409
Overføringer				
Avsatt til dekning av tidligere udekket tap			117 288	0
Overført til udekket tap			0	128 333
Overført fra annen egenkapital			0	111 076
Sum overføringer			117 288	-239 409



Balanse			
FOLKI AS			
Eiendeler	Note	2024	2023
Anleggsmidler			
Utsatt skattefordel		11 273	44 777
Sum immaterielle eiendeler		11 273	44 777
Varige driftsmidler			
Tomter, bygninger o.a. fast eiendom		13 898 500	14 285 500
Driftsløsøre, inventar o.a. utstyr		4 305 500	4 637 500
Sum varige driftsmidler	3	18 204 000	18 923 000
Finansielle driftsmidler			
Investeringer i datterselskap	6	465 691	465 691
Sum finansielle anleggsmidler		465 691	465 691
Sum anleggsmidler		18 680 964	19 433 468
Omløpsmidler			
Fordringer			
Kundefordringer	7	211 500	0
Andre kortsiktige fordringer	4	147 707	38 475
Konsernfordringer	7	2 868 804	2 618 039
Sum fordringer		3 228 011	2 656 513
Bankinnskudd, kontanter o.l.	8	-71 799	284 012
Sum omløpsmidler		3 156 211	2 940 525
Sum eiendeler		21 837 175	22 373 993



Balanse			
FOLKI AS			
	Note	2024	2023
Egenkapital og gjeld			
Innskutt egenkapital			
Aksjekapital	9	100 000	100 000
Overkurs		2 559 065	2 559 065
Sum innskutt egenkapital		2 659 065	2 659 065
Opptjent egenkapital			
Udekket tap		-11 046	-128 333
Sum opptjent egenkapital		-11 046	-128 333
Sum egenkapital	5	2 648 020	2 530 732
Gjeld			
Annen langsiktig gjeld			
Gjeld til kredittinstitusjoner	4	16 521 728	17 391 296
Øvrig langsiktig gjeld	7	1 295 764	1 439 736
Konserngjeld	7	833 398	529 293
Sum annen langsiktig gjeld		18 650 890	19 360 325
Kortsiktig gjeld			
Leverandørgjeld	7	427 182	348 817
Skattetrekk og andre trekk	8	35 223	52 142
Annen kortsiktig gjeld		75 860	81 977
Sum kortsiktig gjeld		538 266	482 936
Sum gjeld		19 189 156	19 843 261
Sum gjeld og egenkapital		21 837 175	22 373 993
Evenskjer, 15.05.2025			
Styret i FOLKI AS			
 Christine Killie Styreleder	 Astrid Berg Daglig leder	 Gunnhill Margy Andreassen Nestleder	
 Ole Magnus Ellefsen Styremedlem	 Siren Myhre Styremedlem	 Robin Eivik Styremedlem	
FOLKI AS		Side 4	



Regnskapsprinsipper

Årsregnskapet er satt opp i samsvar med regnskapsloven og NRS 8 - God regnskapsskikk for små foretak.

Driftsinntekter

Inntektsføring ved salg av varer skjer på leveringstidspunktet. Tjenester inntektsføres etter hvert som de leveres.

Skatt

Skattekostnaden i resultatregnskapet omfatter både periodens betalbare skatt og endring i utsatt skatt. Utsatt skatt er beregnet med 22 % på grunnlag av de midlertidige forskjeller som eksisterer mellom regnskapsmessige og skattemessige verdier, samt ligningsmessig underskudd til fremføring ved utgangen av regnskapsåret. Skatteøkende og skattereduserende midlertidige forskjeller som reverserer eller kan reverseres i samme periode er utlignet og nettoført.

Klassifisering og vurdering av anleggsmidler

Anleggsmidler omfatter eiendeler bestemt til varig eie og bruk. Anleggsmidler er vurdert til anskaffelseskost. Varige driftsmidler balanseføres og avskrives over driftsmidlets økonomiske levetid. Avskrivningsperioden for fast eiendom anskaffet etter 2009 er dekomponert i en del som gjelder råbygget og en del som gjelder faste tekniske installasjoner. Varige driftsmidler nedskrives til gjenvinnbart beløp ved verdifall som forventes ikke å være forbigående. Gjenvinnbart beløp er det høyeste av netto salgsverdi og verdi i bruk. Verdi i bruk er nåverdi av fremtidige kontantstrømmer knyttet til eiendelen. Nedskrivningen reverseres når grunnlaget for nedskrivningen ikke lenger er til stede.

Klassifisering og vurdering av omløpsmidler

Omløpsmidler og kortsiktig gjeld omfatter normalt poster som forfaller til betaling innen ett år etter balansedagen, samt poster som knytter seg til varekretsløpet. Omløpsmidler vurderes til laveste verdi av anskaffelseskost og virkelig verdi.

Aksjer i datterselskap

Datterselskap vurderes etter kostmetoden i selskapsregnskapet. Investeringen er vurdert til anskaffelseskost for aksjene med mindre nedskrivning har vært nødvendig. Det er foretatt nedskrivning til virkelig verdi når verdifall skyldes årsaker som ikke kan forventes å være forbigående og det må anses nødvendig etter god regnskapsskikk. Nedskrivninger er reversert når grunnlaget for nedskrivning ikke lenger er til stede.

Utbytte, konsernbidrag og andre utdelinger fra datterselskap er inntektsført samme år som det er avsatt i givers regnskap. Overstiger utbytte / konsernbidraget andelen av opptjent resultat etter anskaffelsestidspunktet, representerer den overskytende del tilbakebetaling av investert kapital, og utdelingene er fratrukket investeringens verdi i balansen til morselskapet.

Fordringer

Kundefordringer og andre fordringer oppføres til pålydende etter fradrag for avsetning til forventet tap. Avsetning til tap gjøres på grunnlag av en individuell vurdering av de enkelte fordringene.



Note 1 Andre driftsinntekter

	2024	2023
Tilskudd Tjeldsund Kommune VTA	0	0
Statlig tilskudd drift VTA	0	0
Statlig tilskudd APS	0	0
Tilskudd drift/tilskudd voksenopplæring	0	0
Salg dagsentertjenester og tilskudd	0	0
Annen driftsrelatert leieinntekter	3 062 907	2 771 029
Sum andre driftsinntekter	3 062 907	2 771 029

Tilskudd er regnskapsmessig behandlet etter bruttometoden.

Note 2 Lønnskostnader, antall ansatte, godtgjørelser, lån til ansatte m.m.

Lønnskostnader	2024	2023
Lønninger	0	0
Arbeidsgiveravgift	0	0
Pensjonskostnader	0	34 638
Andre ytelser (Innleid arbeidskraft)	418 704	436 574
Sum	418 704	471 212

Gjennomsnittlig antall årsverk: 1

Note 3 Anleggsmidler

	Tomter	Bygninger	Fast installasjon	Sum
Anskaffelseskost pr. 01.01.24	3 045 000	11 658 500	4 996 500	19 700 000
= Anskaffelseskost 31.12.24	3 045 000	11 658 500	4 996 500	19 700 000
Akkumulerte avskrivninger 31.12.24		805 000	691 000	1 496 000
= Bokført verdi 31.12.24	3 045 000	10 853 500	4 305 500	18 204 000
Årets ordinære avskrivninger		387 000	332 000	719 000
Økonomisk levetid		30 år	15 år	



Note 4 Fordringer og gjeld

Ingen del av selskapets fordringer forfaller senere enn 1 år etter balansedato.
Kr 12 173 888 av selskapets gjeld forfaller senere enn 5 år etter balansedato.
Garanti for kr 75.000 er gitt av Sparebanken1 NordNorge til Troms Fylkeskommune.
Ingen av selskapets eiendeler er pantsatt, eier Tjeldsund kommune har stillet selvskyldnerkausjon for langsiktig lån.

Note 5 Egenkapital

	Aksjekapital	Overkurs	Annen Innskutt egenkapital	Annen egenkapital	Sum egenkapital
Pr. 31.12.2023	100 000	2 559 065	0	-128 333	2 530 732
Årets resultat				117 288	117 288
Pr 31.12.2024	100 000	2 559 065	0	-11 046	2 648 020

Note 6 Datterselskap

	Kontor- kommune	Eier- andel	Balanseført verdi	Andel egenkapital	Andel resultat
DS/FKV/TS					
Folki Arbeid AS	TJELDSUND	100,0%	365 691	3 444 251	217 037
Folki Læring AS	TJELDSUND	100,0%	100 000	831 635	-75 886
Sum			465 691	4 275 886	141 151

Note 7 Mellomværende med selskap i samme konsern

	2024	2023
Fordringer		
Fordring Folki Arbeid AS - tinginnskudd	599 939	599 939
Fordring Folki Arbeid AS	2 268 865	1 608 044
Sum	2 868 804	2 207 983
Gjeld		
Lån fra Folki Arbeid AS	1 295 764	1 439 736
Leverandørgjeld Folki Læring AS	0	18 011
Leverandørgjeld Folki Arbeid AS	126 880	161 168
Gjeld til Folki Læring AS	833 398	529 293
Sum	2 256 042	2 148 208

Lånet fra Folki Arbeid AS renteberegnes og forfaller til betaling ihht nedbetalingsplan. Av lånesaldo er det kr 575 904 som forfaller senere enn 5 år fra balansedato.



Note 8 Bundne midler

Av innestående i bank er 27 121 bundne skattetrekksmidler.

Note 9 Aksjonærer

Aksjekapitalen i FOLKI AS pr. 31.12 består av:

	Antall	Pålydende	Bokført
Ordinære aksjer	200	500,0	100 000
Sum	200		100 000

Eierstruktur

De største aksjonærene i % pr. 31.12 var:

	Ordinære	Eierandel	Stemmeandel
Tjeldsund Kommune	200	100,0	100,0



Til generalforsamlingen i

Folki AS

Enter Revisjon Hålogaland AS

Asbjørn Selsbanes gate 2

9405 Harstad

Telefon: 77 00 34 00

epost: harstad@enter-revisjon.no

Org. no: 997 398 610 MVA

Uavhengig revisors beretning

Konklusjon

Vi har revidert årsregnskapet for Folki AS som viser et overskudd på NOK 117 288. Årsregnskapet består av balanse per 31. desember 2024, resultatregnskap for regnskapsåret avsluttet per denne datoen og noter til årsregnskapet, herunder et sammendrag av viktige regnskapsprinsipper.

Etter vår mening

- oppfyller årsregnskapet gjeldende lovkrav, og
- gir årsregnskapet et rettviseende bilde av selskapets finansielle stilling per 31. desember 2024, og av dets resultater for regnskapsåret avsluttet per denne datoen i samsvar med regnskapslovens regler og god regnskapsskikk i Norge.

Grunnlag for konklusjonen

Vi har gjennomført revisjonen i samsvar med den internasjonale revisjonsstandarden for revisjon av regnskap til mindre komplekse enheter (ISA for MKE). Våre oppgaver og plikter i henhold til ISA for MKE er beskrevet nedenfor under *Revisors oppgaver og plikter ved revisjonen av årsregnskapet*. Vi er uavhengige av selskapet i samsvar med kravene i relevante lover og forskrifter i Norge og International Code of Ethics for Professional Accountants (inkludert internasjonale uavhengighetsstandarder) utstedt av International Ethics Standards Board for Accountants (IESBA-reglene), og vi har overholdt våre øvrige etiske forpliktelser i samsvar med disse kravene. Innhentet revisjonsbevis er etter vår vurdering tilstrekkelig og hensiktsmessig som grunnlag for vår konklusjon.

Styrets og daglig leders ansvar for årsregnskapet

Styret og daglig leder (ledelsen) er ansvarlige for å utarbeide årsregnskapet og for at det gir et rettviseende bilde i samsvar med regnskapslovens regler og god regnskapsskikk i Norge. Ledelsen er også ansvarlig for slik internkontroll som den finner nødvendig for å kunne utarbeide et regnskap som ikke inneholder vesentlig feilinformasjon, verken som følge av misligheter eller utilsiktede feil.

Ved utarbeidelsen av årsregnskapet må ledelsen ta standpunkt til selskapets evne til fortsatt drift og opplyse om forhold av betydning for fortsatt drift. Forutsetningen om fortsatt drift skal legges til grunn for årsregnskapet så lenge det ikke er sannsynlig at virksomheten vil bli avvirket.

Revisors oppgaver og plikter ved revisjonen av årsregnskapet

Vårt mål er å oppnå betryggende sikkerhet for at årsregnskapet som helhet ikke inneholder vesentlig feilinformasjon, verken som følge av misligheter eller utilsiktede feil, og å avgi en revisjonsberetning som inneholder vår konklusjon. Betryggende sikkerhet er en høy grad av sikkerhet, men ingen garanti for at en revisjon utført i samsvar med ISA for MKE, alltid vil avdekke vesentlig feilinformasjon.

Medlem i Den Norske Revisorforening

Kontorer i Alta og Harstad

Dette dokumentet er signert med PAdES-formatet (PDF Advanced Electronic Signatures) av Signicat. Dette sikrer dokumentet og dets vedlegg mot endringer etter signering.

SIGNICAT



Feilinformasjon kan oppstå som følge av misligheter eller utilsiktede feil. Feilinformasjon er å anse som vesentlig dersom den enkeltvis eller samlet med rimelighet kan forventes å påvirke de økonomiske beslutningene som brukerne foretar på grunnlag av årsregnskapet.

For videre beskrivelse av revisors oppgaver og plikter vises det til:
<https://revisorforeningen.no/revisjonsberetninger>

Harstad, 11. juni 2025
Enter Revisjon Hålogaland AS

Jon Arne Torbergsen
Statsautorisert revisor
(elektronisk signert)



Elektronisk signatur

Signert av

Torbergsen, Jon Arne



Dato og tid (UTC+01:00) Central European Time (Berlin) (DD.MM.YYYY HH:MM:SS)

11.06.2025 08:54:12

Signaturmetode

Norwegian BankID

Dette dokumentet er signert med elektronisk signatur. En elektronisk signatur er juridisk forpliktende på samme måte som en håndskrevet signatur på papir. Denne siden er lagt til dokumentet for å vise grunnleggende informasjon om signaturen(e), og på de følgende sidene kan du lese dokumentet som er signert. Vedlagt finnes også en PDF med signaturdetaljer, og en XML-fil med innholdet i den elektroniske signaturen(e). Vedleggene kan brukes for å verifisere gyldigheten av dokumentets signatur ved behov.