



ÅRSREGNSKAPET FOR REGNSKAPSÅRET 2023 - GENERELL INFORMASJON

Enheten

Organisasjonsnummer: 993 282 804
Organisasjonsform: Aksjeselskap
Foretaksnavn: TANNLEGE NESHEIM AS
Forretningsadresse: Andøyveien 74
4623 KRISTIANSAND S

Regnskapsår

Årsregnskapets periode: 01.01.2023 - 31.12.2023

Konsern

Morselskap i konsern: Nei

Regnskapsregler

Regler for små foretak benyttet: Ja
Benyttet ved utarbeidelsen av årsregnskapet til selskapet: Regnskapslovens alminnelige regler

Årsregnskapet fastsatt av kompetent organ

Bekreftet av representant for selskapet: Pro-Revisjon AS
Dato for fastsettelse av årsregnskapet: 23.05.2024

Grunnlag for avgivelse

År 2023: Årsregnskapet er elektronisk innlevert
År 2022: Tall er hentet fra elektronisk innlevert årsregnskap fra 2023

Det er ikke krav til at årsregnskapet m.v. som sendes til Regnskapsregisteret er undertegnet. Kontrollen på at dette er utført ligger hos revisor/enhetens øverste organ. Sikkerheten ivaretas ved at innsender har rolle/rettighet for innsending av årsregnskapet via Altinn, og ved at det bekreftes at årsregnskapet er fastsatt av kompetent organ.

Brønnøysundregistrene, 04.06.2025



Resultatregnskap

Beløp i: NOK	Note	2023	2022
RESULTATREGNSKAP			
Inntekter			
Salgsinntekt	1	5 133 640	4 854 989
Sum inntekter		5 133 640	4 854 989
Kostnader			
Varekostnad		575 574	581 705
Lønnskostnad	2, 3	857 712	1 038 277
Avskrivning av driftsmidler og immaterielle eiendeler	4	35 500	125 700
Annen driftskostnad	5, 6	2 650 501	2 423 472
Sum kostnader		4 119 288	4 169 154
Driftsresultat		1 014 353	685 835
Finansinntekter og finanskostnader			
Inntekt på investering i datterselskap			629 797
Renteinntekt fra foretak i samme konsern			14 975
Annen renteinntekt		143	25 611
Annen finansinntekt		89 588	101 901
Verdiøkning markedsbaserte omløpsmidler		362 646	
Sum finansinntekter		452 377	772 284
Verdireduksjon markedsbaserte omløpsmidler			367 118
Rentekostnad til foretak i samme konsern			14 975
Annen rentekostnad		61 202	43 204
Annen finanskostnad			3 561
Sum finanskostnader		61 202	428 858
Netto finans		391 175	343 426
Ordinært resultat før skattekostnad		1 405 528	1 029 261
Skattekostnad på resultat	1, 7	218 173	165 292
Ordinært resultat etter skattekostnad		1 187 355	863 969
Årsresultat		1 187 355	863 969



Resultatregnskap

Beløp i: NOK	Note	2023	2022
Årsresultat etter minoritetsinteresser		1 187 355	863 969
Totalresultat		1 187 355	863 969
Overføringer og disponeringer			
Tilleggsutbytte		1 550 000	2 300 000
Avgitt konsernbidrag			586 062
Overført fra annen egenkapital		-362 645	-2 022 093
Sum overføringer og disponeringer		1 187 355	863 969



Balanse

Beløp i: NOK	Note	2023	2022
BALANSE - EIENDELER			
Anleggsmidler			
Immaterielle eiendeler			
Utsatt skattefordel	7		
Varige driftsmidler			
Tomter, bygninger o.a. fast eiendom	1, 4, 8		
Maskiner og anlegg	4		
Skip og flytende installasjoner	4		
Driftsløsøre, inventar o.a. utstyr	1, 4		801 800
Sum varige driftsmidler	4		801 800
Finansielle anleggsmidler			
Investering i datterselskap	9		45 000
Lån til foretak i samme konsern			743 711
Investeringer i aksjer og andeler	9		
Sum finansielle anleggsmidler			788 711
Sum anleggsmidler		0	1 590 511
Omløpsmidler			
Varer			
Sum varer	1		
Fordringer			
Kundefordringer	1, 6	45 039	65 719
Andre kortsiktige fordringer	1	6 187	52 119
Sum fordringer		51 226	117 838
Investeringer			
Markedsbaserte aksjer	9	3 362 205	3 434 971
Markedsbaserte obligasjoner	9		
Sum investeringer		3 362 205	3 434 971
Bankinnskudd, kontanter og lignende			
Bankinnskudd, kontanter o.l.	10	86 732	180 856



Balanse

Beløp i: NOK	Note	2023	2022
Sum bankinnskudd, kontanter og lignende		86 732	180 856
Sum omløpsmidler		3 500 163	3 733 665
SUM EIENDELER		3 500 163	5 324 176

BALANSE - EGENKAPITAL OG GJELD

Egenkapital

Innskutt egenkapital

Aksjekapital	11, 12, 13	130 000	160 000
Beholdning av egne aksjer	11, 12		
Overkurs	12, 13	872 883	872 883
Annen innskutt egenkapital	12		
Sum innskutt egenkapital		1 002 883	1 032 883

Opptjent egenkapital

Fond for vurderingsforskjeller	12		
Annen egenkapital	12, 13, 14	1 421 845	1 799 490
Udekket tap	12, 13		
Sum opptjent egenkapital		1 421 845	1 799 490

Sum egenkapital

2 424 728 **2 832 373**

Gjeld

Langsiktig gjeld

Utsatt skatt	7	148 516	208 746
Sum avsetninger for forpliktelser		148 516	208 746

Annen langsiktig gjeld

Gjeld til kredittinstitusjoner	8		757 824
Gjeld til ansatte/eiere		41 148	22 455
Langsiktig gjeld i konsern			743 711
Sum annen langsiktig gjeld		41 148	1 523 990

Sum langsiktig gjeld

189 664 **1 732 736**



Balanse

Beløp i: NOK	Note	2023	2022
Kortsiktig gjeld			
Gjeld til kredittinstitusjoner	8	246 785	281 424
Leverandørgjeld		222 404	134 526
Betalbar skatt	7	278 403	154 461
Skyldig offentlige avgifter		69 958	113 210
Annen kortsiktig gjeld		66 070	75 017
Forskudd fra kunder		2 150	430
Sum kortsiktig gjeld		885 771	759 067
Sum gjeld		1 075 435	2 491 803
SUM EGENKAPITAL OG GJELD		3 500 163	5 324 176



Brønnøysundregistrene

ÅRSREGNSKAP FOR REGNSKAPSÅRET 2023 - GENERELL INFORMASJON

Journalnummer: 2024 461290

Enheten

Organisasjonsnummer: 993 282 804
Organisasjonsform: Aksjeselskap
Foretaksnavn: TANNLEGE NESHEIM AS
Forretningsadresse: Andøyveien 74
4623 KRISTIANSAND S

Regnskapsår

Årsregnskapets periode: 01.01.2023 - 31.12.2023

Konsern

Morselskap i konsern: Nei

Regnskapsregler

Regler for små foretak benyttet: Ja
Benyttet ved utarbeidelsen av
årsregnskapet til selskapet: Regnskapslovens alminnelige regler

Årsregnskapet fastsatt av kompetent organ

Bekreftet av representant for selskapet: Pro-Revisjon AS
Dato for fastsettelse av årsregnskapet: 23.05.2024

Grunnlag for avgivelse

År 2023: Årsregnskap er elektronisk innlevert.
År 2022: Tall er hentet fra elektronisk innlevert årsregnskap fra 2023.

Det er ikke krav til at årsregnskapet m.v. som sendes til Regnskapsregisteret er undertegnet. Kontrollen på at dette er utført ligger hos revisor/enhetens øverste organ. Sikkerheten ivaretas ved at innsender har rolle/rettighet for innsending av årsregnskapet via Altinn, og ved at det bekreftes at årsregnskapet er fastsatt av kompetent organ.

Brønnøysundregistrene, 12.06.2024



Organisasjonsnr: 993 282 804
TANNLEGE NESHEIM AS

RESULTATREGNSKAP

Beløp i: NOK	Note	2023	2022
RESULTATREGNSKAP			
Inntekter			
Salgsinntekt	1	5 133 640	4 854 989
Sum inntekter		5 133 640	4 854 989
Kostnader			
Varekostnad		575 574	581 705
Lønnskostnad	2, 3	857 712	1 038 277
Avskrivning av driftsmidler og immaterielle eiendeler	4	35 500	125 700
Annen driftskostnad	5, 6	2 650 501	2 423 472
Sum kostnader		4 119 288	4 169 154
Driftsresultat		1 014 353	685 835
Finansinntekter og finanskostnader			
Inntekt på investering i datterselskap			629 797
Renteinntekt fra foretak i samme konsern			14 975
Annen renteinntekt		143	25 611
Annen finansinntekt		89 588	101 901
Verdiøkning markedsbaserte omløpsmidler		362 646	
Sum finansinntekter		452 377	772 284
Verdireduksjon markedsbaserte omløpsmidler			367 118
Rentekostnad til foretak i samme konsern			14 975
Annen rentekostnad		61 202	43 204
Annen finanskostnad			3 561
Sum finanskostnader		61 202	428 858
Netto finans		391 175	343 426
Ordinært resultat før skattekostnad		1 405 528	1 029 261
Skattekostnad på resultat	1, 7	218 173	165 292
Ordinært resultat etter skattekostnad		1 187 355	863 969
Årsresultat		1 187 355	863 969
Årsresultat etter minoritetsinteresser		1 187 355	863 969



Totalresultat	1 187 355	863 969
Overføringer og disponeringer		
Tilleggsutbytte	1 550 000	2 300 000
Avgitt konsernbidrag		586 062
Overført fra annen egenkapital	-362 645	-2 022 093
Sum overføringer og disponeringer	1 187 355	863 969



Organisasjonsnr: 993 282 804
TANNLEGE NESHEIM AS

BALANSE

Beløp i: NOK	Note	2023	2022
BALANSE - EIENDELER			
Anleggsmidler			
Immaterielle eiendeler			
Utsatt skattefordel	7		
Varige driftsmidler			
Tomter, bygninger o.a.			
fast eiendom	1, 4, 8		
Maskiner og anlegg	4		
Skip og flytende			
installasjoner	4		
Driftsløsøre, inventar o.			
a. utstyr	1, 4		801 800
Sum varige driftsmidler	4		801 800
Finansielle anleggsmidler			
Investering i datterselskap	9		45 000
Lån til foretak i samme			
konsern			743 711
Investeringer i aksjer og			
andeler	9		
Sum finansielle			
anleggsmidler			788 711
Sum anleggsmidler		0	1 590 511
Omløpsmidler			
Varer			
Sum varer	1		
Fordringer			
Kundefordringer	1, 6	45 039	65 719
Andre kortsiktige			
fordringer	1	6 187	52 119
Sum fordringer		51 226	117 838
Investeringer			
Markedsbaserte aksjer	9	3 362 205	3 434 971
Markedsbaserte obligasjoner	9		
Sum investeringer		3 362 205	3 434 971
Bankinnskudd, kontanter			
og lignende			
Bankinnskudd, kontanter o.			
l.	10	86 732	180 856
Sum bankinnskudd,			
kontanter og lignende		86 732	180 856
Sum omløpsmidler		3 500 163	3 733 665



SUM EIENDELER		3 500 163	5 324 176
BALANSE - EGENKAPITAL OG GJELD			
Egenkapital			
Innskutt egenkapital			
Aksjekapital	11, 12, 1	130 000	160 000
Beholdning av egne aksjer	11, 12		
Overkurs	12, 13	872 883	872 883
Annen innskutt egenkapital	12		
Sum innskutt egenkapital		1 002 883	1 032 883
Opptjent egenkapital			
Fond for			
vurderingsforskjeller	12		
Annen egenkapital	12, 13, 1	1 421 845	1 799 490
Udekket tap	12, 13		
Sum opptjent egenkapital		1 421 845	1 799 490
Sum egenkapital		2 424 728	2 832 373
Gjeld			
Langsiktig gjeld			
Utsatt skatt	7	148 516	208 746
Sum avsetninger for forpliktelses		148 516	208 746
Annen langsiktig gjeld			
Gjeld til			
kredittinstitusjoner	8		757 824
Gjeld til ansatte/eiere		41 148	22 455
Langsiktig gjeld i konsern			743 711
Sum annen langsiktig gjeld		41 148	1 523 990
Sum langsiktig gjeld		189 664	1 732 736
Kortsiktig gjeld			
Gjeld til			
kredittinstitusjoner	8	246 785	281 424
Leverandørgjeld		222 404	134 526
Betalbar skatt	7	278 403	154 461
Skyldig offentlige avgifter		69 958	113 210
Annen kortsiktig gjeld		66 070	75 017
Forskudd fra kunder		2 150	430
Sum kortsiktig gjeld		885 771	759 067
Sum gjeld		1 075 435	2 491 803
SUM EGENKAPITAL OG GJELD		3 500 163	5 324 176



Organisasjonsnr: 993 282 804
TANNLEGE NESHEIM AS

NOTEOPPLYSNINGER - SELSKAP - alle poster oppgitt i hele tall

Note
2

Antall årsverk i regnskapsåret
1.00

Sum Beløp

Balanseført verdi 31.12. Varige driftsmidler Immaterielle eiend.

Konsernregnskap

Morselskapet sitt navn

Forretningskontor for morselskapet

Begrunnelse for at datterselskap er utelatt fra konsolideringen

Samlet beløp - tilknyttet selskap Årets Fjorårets

Samlet beløp - foretak i samme konsern Årets Fjorårets

Samlet beløp - foretak i samme konsern Årets Fjorårets

Samlet beløp - felles kontrollert virksomhet Årets Fjorårets

Pantstillelse Beløp

Beholdning av egne aksjer Antall Pålydende Andel av aksjek.



Årsregnskap

2023

Tannlege Nesheim AS

Org.nr.:993 282 804



Årsrapport 2023 for

Tannlege Nesheim AS

Virksomhetens art

Tannlege Nesheim AS driver tannlegevirksomhet, samt investering i aksjer. Selskapet er lokalisert i Kristiansand kommune.

Redegjørelse for årsregnskapet

Det fremlagte årsregnskapet viser et overskudd etter skatt på kr 1 187 355 i 2023 mot et overskudd på kr 863 969 i 2022. Omsetningen i selskapet har endret seg fra kr 4 854 989 i 2022 til kr 5 133 640 i 2023.

Totalkapitalen i selskapet var ved utgangen av året kr 3 500 163 mot kr 5 324 176 foregående år. Egenkapitalandelen pr. 31.12.2023 var 69,3% av totalkapitalen.

Styret mener at årsregnskapet gir et rettviseende bilde av selskapets eiendeler og gjeld, finansielle stilling og resultat.

Fortsatt drift

Årsregnskapet er utarbeidet under forutsetningen om fortsatt drift.

Arbeidsmiljø

Styret anser arbeidsmiljøet i selskapet som bra. Det er ikke iverksatt spesielle tiltak.

Ansatte i virksomheten har ikke vært utsatt for ulykker eller skader i forbindelse med utførelse av arbeidet.

Likestilling

Det er 1 mann og 0 kvinner ansatt i virksomheten. Det er ikke foretatt noen tiltak for å fremme likestilling i virksomheten. Det er heller ikke planlagt iverksatt slike tiltak da det ikke er noen forskjellsbehandling av kjønnene i virksomheten.

Styret består av 1 person, hvorav 0 er kvinner.

Ytre miljø

Selskapet driver ikke virksomhet som forurensar det ytre miljøet.

Andre forhold

Styret kjenner ikke til noen forhold av viktighet for å bedømme selskapets stilling og resultat som ikke fremgår av regnskapet og balansen med noter. Det er heller ikke etter regnskapsårets utgang inntrådt forhold som etter styrets syn har betydning ved bedømmelse av regnskapet.

Kristiansand, 23.05.2024
Styret i Tannlege Nesheim AS

Eirik Ragnar Nesheim
Styrets leder / Daglig leder



Resultatregnskap			
Tannlege Nesheim AS			
Driftsinntekter og driftskostnader	Note	2023	2022
Salgsinntekt	1	5 133 640	4 854 989
Sum driftsinntekter		<u>5 133 640</u>	<u>4 854 989</u>
Varekostnad		575 574	581 705
Lønnskostnad	2, 3	857 712	1 038 277
Avskrivning av driftsmidler og immaterielle eiendeler	4	35 500	125 700
Annen driftskostnad	5, 6	2 650 501	2 423 472
Sum driftskostnader		<u>4 119 288</u>	<u>4 169 154</u>
Driftsresultat		<u>1 014 353</u>	<u>685 835</u>
Finansinntekter og finanskostnader			
Inntekt på investering i datterselskap		0	629 797
Renteinntekt fra foretak i samme konsern		0	14 975
Annen renteinntekt		143	25 611
Annen finansinntekt		89 588	101 901
Verdiøkning markedsbaserte omløpsmidler		362 646	0
Verdireduksjon markedsbaserte omløpsmidler		0	367 118
Rentekostnad til foretak i samme konsern		0	14 975
Annen rentekostnad		61 202	43 204
Annen finanskostnad		0	3 561
Resultat av finansposter		<u>391 175</u>	<u>343 426</u>
Resultat før skattekostnad		1 405 528	1 029 261
Skattekostnad på resultat	1, 7	218 173	165 292
Resultat		<u>1 187 355</u>	<u>863 969</u>
Årsresultat		<u>1 187 355</u>	<u>863 969</u>
Overføringer			
Avsatt tilleggsutbytte		1 550 000	2 300 000
Avsatt konsernbidrag		0	586 062
Overført fra annen egenkapital		362 645	2 022 093
Sum overføringer		<u>1 187 355</u>	<u>863 969</u>
Tannlege Nesheim AS		Side 3	



Balanse			
Tannlege Nesheim AS			
Eiendeler	Note	2023	2022
Anleggsmidler			
Immaterielle eiendeler			
Varige driftsmidler			
Driftsløsøre, inventar o.a. utstyr	1, 4	0	801 800
Sum varige driftsmidler	4	<u>0</u>	<u>801 800</u>
Finansielle driftsmidler			
Investeringer i datterselskap	9	0	45 000
Lån til foretak i samme konsern		0	743 711
Sum finansielle anleggsmidler		<u>0</u>	<u>788 711</u>
Sum anleggsmidler		<u>0</u>	<u>1 590 511</u>
Omløpsmidler			
Fordringer			
Kundefordringer	1, 6	45 039	65 719
Andre kortsiktige fordringer	1	6 187	52 119
Sum fordringer		<u>51 226</u>	<u>117 838</u>
Investeringer			
Markedsbaserte aksjer	9	3 362 205	3 434 971
Sum investeringer		<u>3 362 205</u>	<u>3 434 971</u>
Bankinnskudd, kontanter o.l.	10	86 732	180 856
Sum omløpsmidler		<u>3 500 163</u>	<u>3 733 665</u>
Sum eiendeler		<u>3 500 163</u>	<u>5 324 176</u>

**Balanse**

Tannlege Nesheim AS

Egenkapital og gjeld	Note	2023	2022
Innskutt egenkapital			
Aksjekapital	11, 12, 13	130 000	160 000
Overkurs	12, 13	872 883	872 883
Sum innskutt egenkapital		<u>1 002 883</u>	<u>1 032 883</u>
Opptjent egenkapital			
Annen egenkapital	12, 13, 14	1 421 845	1 799 490
Sum opptjent egenkapital		<u>1 421 845</u>	<u>1 799 490</u>
Sum egenkapital		<u>2 424 728</u>	<u>2 832 373</u>
Gjeld			
Avsetning for forpliktelser			
Utsatt skatt	7	148 516	208 746
Sum avsetning for forpliktelser		<u>148 516</u>	<u>208 746</u>
Annen langsiktig gjeld			
Gjeld til kredittinstitusjoner	8	0	757 824
Gjeld til ansatte/eiere		41 148	22 455
Langsiktig gjeld i konsern		0	743 711
Sum annen langsiktig gjeld		<u>41 148</u>	<u>1 523 990</u>
Kortsiktig gjeld			
Gjeld til kredittinstitusjoner	8	246 785	281 424
Leverandørgjeld		222 404	134 526
Betalbar skatt	7	278 403	154 461
Skyldig offentlige avgifter		69 958	113 210
Annen kortsiktig gjeld		66 070	75 017
Forskudd fra kunder		2 150	430
Sum kortsiktig gjeld		<u>885 771</u>	<u>759 067</u>
Sum gjeld		<u>1 075 435</u>	<u>2 491 803</u>
Sum egenkapital og gjeld		<u>3 500 163</u>	<u>5 324 176</u>

Kristiansand, 23.05.2024

Eirik Ragnar Nesheim
Styrets leder / Daglig leder



Noter for 2023

Tannlege Nesheim AS

Note 1 - Regnskapsprinsipper

Årsregnskapet er satt opp i samsvar med regnskapsloven og NRS 8 - God regnskapsskikk for små foretak

Driftsinntekter og kostnader

Inntektsføring skjer etter opptjeningsprinsippet som normalt vil være leveringstidspunktet for varer og tjenester. Kostnader medtas etter sammenstillingsprinsippet, dvs. at kostnader medtas i samme periode som tilhørende inntekter inntektsføres.

Hovedregel for vurdering og klassifisering av eiendeler og gjeld

Eiendeler bestemt til varig eie eller bruk er klassifisert som anleggsmidler. Andre eiendeler er klassifisert som omløpsmidler. Fordringer som skal tilbakebetales innen et år er uansett klassifisert som omløpsmidler. Ved klassifisering av kortsiktig og langsiktig gjeld er analoge kriterier lagt til grunn.

Anleggsmidler vurderes til anskaffelseskost, men nedskrives til virkelig verdi når verdifallet forventes ikke å være forbigående. Anleggsmidler med begrenset økonomisk levetid avskrives planmessig. Langsiktig gjeld balanseføres til nominelt mottatt beløp på etableringstidspunktet.

Omløpsmidler vurderes til laveste av anskaffelseskost og virkelig verdi. Kortsiktig gjeld balanseføres til nominelt mottatt beløp på etableringstidspunktet.

Enkelte poster er vurdert etter andre regler. Postene det gjelder vil være blant de postene som omhandles nedenfor.

Varige driftsmidler

Varige driftsmidler avskrives over forventet økonomisk levetid. Avskrivningene er som hovedregel fordelt lineært over antatt økonomisk levetid.

Aksjer og andeler i tilknyttet selskap og datterselskap

Investeringer i tilknyttet selskap er vurdert etter kostmetoden. Tilsvarende gjelder for datterselskap i selskapsregnskapet.

Aksjer i datterselskaper

Datterselskap vurderes etter kostmetoden i selskapsregnskapet. Investeringen er vurdert til anskaffelseskost for aksjene med mindre nedskrivning har vært nødvendig. Det er foretatt nedskrivning til virkelig verdi når verdifall skyldes årsaker som ikke kan forventes å være forbigående og det må anses nødvendig etter god regnskapsskikk. Nedskrivninger er reversert når grunnlaget for nedskrivning ikke lenger er til stede.

Utbytte, konsernbidrag og andre utdelinger fra datterselskap er inntektsført samme år som det er avsatt i givers regnskap. Overstiger utbytte / konsernbidraget andelen av opptjent resultat etter anskaffelsestidspunktet, representerer den overskytende del tilbakebetaling av investert kapital, og utdelingene er fratrukket investeringsens verdi i balansen til morselskapet

Aksjer i andre selskaper (omløpsaksjer)

Aksjer som inngår i en handelsportefølje vurderes til virkelig verdi på balansedagen. Prinsippet erstatter laveste verdis prinsipp som tidligere ble benyttet. Andre omløpsaksjer vurderes til det laveste av gjennomsnittlig anskaffelseskost og virkelig verdi på balansedagen. Tidligere ble anskaffelseskost tilordnet etter FIFO-metoden og ikke etter gjennomsnittlig anskaffelseskost.

Fordringer

Kundefordringer og andre fordringer oppføres til pålydende etter fradrag for avsetning til forventet tap. Avsetning til tap gjøres på grunnlag av en individuell vurdering av de enkelte fordringene. I tillegg gjøres det for øvrige kundefordringer en uspesifisert avsetning for å dekke antatt tap.

Pensjoner

Pensjonsordninger finansiert via sikrede ordninger er ikke balanseført. Pensjonspremien anses i disse tilfeller som pensjonskostnad og klassifiseres sammen med lønnskostnader.

Skatt

Skattekostnaden i resultatregnskapet omfatter både periodens betalbare skatt og endring i utsatt skatt. Utsatt skatt er

Tannlege Nesheim AS

Org.nr: 993 282 804



Noter for 2023

Tannlege Nesheim AS

beregnet på grunnlag av de midlertidige forskjeller som eksisterer mellom regnskapsmessige og skattemessige verdier, samt ligningsmessig underskudd til fremføring ved utgangen av regnskapsåret. Skatteøkende og skattereduserende midlertidige forskjeller som reverserer eller kan reversere i samme periode er utlignet og nettoført. Utsatt skatt på merverdier i forbindelse med oppkjøp av datterselskap blir ikke utlignet.

Note 2 Lønnskostnader, antall ansatte, godtgjørelser, lån til ansatte m.m.

Lønnskostnader	2023	2022
Lønninger	679 840	769 263
Arbeidsgiveravgift	114 911	149 407
Pensjonskostnader	57 361	104 065
Annen oppgavepliktig ytelser	0	0
Andre ytelser	5 600	15 542
Sum	857 712	1 038 277

Antall årsverk ansatte: 1 1

Ytelser til ledende personer	Daglig leder	Styre
Lønn	683 188	0
Kollektiv pensjonspremie	0	0
Annen godtgjørelse	82 719	0

Note 3 Obligatorisk tjenstepensjon (OTP)

Selskapet har ikke plikt til å ha pensjonsordning etter Lov om obligatorisk tjenstepensjon men har likevel valgt å ha dette. Selskapet har oppfylt kravene til obligatorisk tjenstepensjon, i henhold til Lov om obligatorisk tjenstepensjon.

Note 4 Anleggsmidler

	Kontor- maskiner	Biler	Sum
Anskaffelseskost pr. 01.01.23	57 852	930 900	988 752
- Avgang i året		930 900	930 900
= Anskaffelseskost 31.12.23	57 852	0	57 852
Akkumulerte avskrivninger 31.12.23	57 852		57 852
= Bokført verdi 31.12.23	0	0	0
Årets ordinære avskrivninger	6 500	29 000	35 500
Økonomisk levetid	3 år	8 år	



Noter for 2023

Tannlege Nesheim AS

Note 5 Revisor

Kostnadsført revisjonshonorar 2023 utgjør kr 72 043 (inkl. mva). Av dette gjelder kr 58 000 revisjon for 2023 og kr 14 043 revisjon for 2022. I tillegg kommer honorar for andre tjenester med kr 19 999 (inkl. mva).

Note 6 Vurdering av kundefordringer

Vurdering av kundefordringer

	2023	2022
Vurdert til pålydende	55 039	75 719
- Avsatt til dekning av usikre fordringer	-10 000	-10 000
Bokført verdi pr. 31.12.	45 039	65 719

Bokførte tap på fordringer fremkommer slik:

Konstaterte tap på fordringer	7 100	36 005
Endring delkredereavsetning pr 31.12	0	0
Inngått på tidligere avskrevne fordringer	-10 120	-2 487
Tap på fordringer	-3 020	33 518

Note 7 Skatt

Årets skattekostnad	2023	2022
Resultatført skatt på ordinært resultat:		
Betalbar skatt	278 403	198 196
Endring i utsatt skatt	-60 230	-32 904
Skattekostnad ordinært resultat	218 173	165 292

Skattepliktig inntekt:		
Resultat før skatt	1 405 528	1 029 261
Permanente forskjeller	-413 831	-116 796
Endring i midlertidige forskjeller	273 774	149 564
Anvendelse av fremførbart underskudd	0	-161 136
Skattepliktig inntekt	1 265 470	900 893

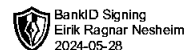
Betalbar skatt i balansen:		
Betalbar skatt på årets resultat	278 403	154 461
Sum betalbar skatt i balansen	278 403	154 461

Skatteeffekten av midlertidige forskjeller som har gitt opphav til utsatt skatt og utsatte skattefordeler, spesifisert på typer av midlertidige forskjeller

	2023	2022	Endring
Varige driftsmidler	83 379	206 024	122 645
Fordringer	-9 261	-8 371	890
Gevinst – og tapskonto	600 954	751 193	150 239
Sum	675 072	948 846	273 774
Grunnlag for utsatt skatt	675 072	948 846	273 774
Utsatt skatt (22 %)	148 516	208 746	60 230

Tannlege Nesheim AS

Org.nr: 993 282 804



Noter for 2023

Tannlege Nesheim AS

Note 8 Pantstillelser og garantier m.v.

Gjeld som er sikret ved pant og lignende	2023	2022
Gjeld til kredittinstitusjoner, langsiktig	0	757 824
Gjeld til kredittinstitusjoner, kortsiktig	246 785	281 424
Totalt	246 785	1 039 248

Bokført verdi av eiendeler som sikkerhet for bokført gjeld	2023	2022
Driftsløsøre, inventar o.a. utstyr	0	801 800
Tomter, bygninger o.a. fast eiendom	0	0
Varebeholdning	0	0
Kundefordringer	45 039	65 719
Totalt	45 039	867 519

Gjeld som forfaller om mer enn fem år	2023	2022
Gjeld til kredittinstitusjoner	0	0

Som sikkerhet for selskapets lån foreligger pant i transportmidler for inntil kr 912.240.

Note 9 Verdipapirer

	Anskaffelses kost	Balanseført verdi	Markeds verdi
Omløpsmidler			
DNB Private Banking Premium 50 A	2 184 562	2 693 723	2 693 723
DNB Private Banking Premium 80 A	581 463	668 482	668 482
Sum	2 766 025	3 362 205	3 362 205

Note 10 Bundne midler

I posten inngår bundet i skattetrekk med kr 35 619.



Noter for 2023

Tannlege Nesheim AS

Note 11 Aksjonærer

Aksjekapitalen i Tannlege Nesheim AS pr. 31.12 består av:

	Antall	Pålydende	Bokført
Ordinære aksjer	5 000	26,0	130 000
Sum	5 000		130 000

Eierstruktur

Aksjonærer i % pr. 31.12:

	Ordinære	Eierandel	Stemmeandel
Eirik Ragnar Nesheim	5 000	100,0	100,0

Aksjer eiet av medlemmer i styret og daglig leder:

Navn	Verv	Ordinære
Eirik Ragnar Nesheim	Styrets leder / Daglig leder	5 000
Totalt antall aksjer		5 000

Hver aksje gir lik stemmerett i selskapet. Ved salg av aksjer har de andre aksjonærene forkjøpsrett.

Note 12 Egenkapital

	Aksje- kapital	Overkurs	Annen egenkapital	Sum
Egenkapital 01.01.	160 000	872 883	1 799 490	2 832 373
Fusjon	-30 000	0	-15 000	-45 000
Overført fra annen egenkapital		0	-362 645	-362 645
Egenkapital 31.12.	130 000	872 883	1 421 845	2 424 728

Note 13 Fusjon - Sammenlignbare tall

Tannlege Nesheim AS er innfusjonert i Tannlege Nesheim AS (Tidligere Nesheim Invest AS). 2022 tallene i årsregnskapet er sammenslåtte tall for de 2 selskapene og er således ikke sammenlignbare for 2022 når det gjelder aksjekapital og egenkapital.

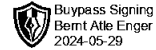
Note 14 Fortsatt drift

Det fremlagte årsregnskapet viser et overskudd etter skatt på kr 1 187 355 i 2023 mot et overskudd på kr 863 969 i 2022. Omsetningen i selskapet har endret seg fra kr 4 854 989 i 2022 til kr 5 133 640 i 2023.

Totalkapitalen i selskapet var ved utgangen av året kr 3 500 163 mot kr 5 324 176 foregående år. Egenkapitalandelen pr. 31.12.2023 var 69,3% av totalkapitalen.

Styret mener at årsregnskapet gir et rettviseende bilde av selskapets eiendeler og gjeld, finansielle stilling og resultat.

Årsregnskapet er utarbeidet under forutsetningen om fortsatt drift.



**GODKJENT REVISJONSSELSKAP
AUTORISERT REGNSKAPSFØRERSKAP**

Foretaksregisteret: NO 983 170 609 MVA

Kongsgård Allé 61
4632 Kristiansand

Telefon 38 14 44 44
Telefax 38 14 44 50

e-post: firmapost@pro-revisjon.no
www.pro-revisjon.no

Til generalforsamlingen i Tannlege Nesheim AS

UAVHENGIG REVISORS BERETNING

Konklusjon

Vi har revidert årsregnskapet for Tannlege Nesheim AS som viser et overskudd på kr 1 187 355. Årsregnskapet består av balanse per 31. desember 2023, resultatregnskap og oppstilling over endringer i egenkapital for regnskapsåret avsluttet per denne datoen og noter til årsregnskapet, herunder et sammendrag av viktige regnskapsprinsipper.

Etter vår mening

- oppfyller årsregnskapet gjeldende lovkrav, og
- gir årsregnskapet et rettviseende bilde av selskapets finansielle stilling per 31. desember 2023 og av dets resultat for regnskapsåret avsluttet per denne datoen i samsvar med regnskapslovens regler og god regnskapsskikk i Norge.

Grunnlag for konklusjonen

Vi har gjennomført revisjonen i samsvar med International Standards on Auditing (ISA-ene). Våre oppgaver og plikter i henhold til disse standardene er beskrevet nedenfor under Revisors oppgaver og plikter ved revisjonen av årsregnskapet. Vi er uavhengige av selskapet i samsvar med kravene i relevante lover og forskrifter i Norge og International Code of Ethics for Professional Accountants (inkludert internasjonale uavhengighetsstandarder) utstedt av International Ethics Standards Board for Accountants (IESBA-reglene), og vi har overholdt våre øvrige etiske forpliktelser i samsvar med disse kravene. Innhentet revisjonsbevis er etter vår vurdering tilstrekkelig og hensiktsmessig som grunnlag for vår konklusjon.

Øvrig informasjon

Styret og daglig leder (ledelsen) er ansvarlige for øvrig informasjon som er publisert sammen med årsregnskapet. Øvrig informasjon omfatter styrets årsrapport. Vår konklusjon om årsregnskapet ovenfor dekker ikke øvrig informasjon.


I forbindelse med revisjonen av årsregnskapet er det vår oppgave å lese øvrig informasjon. Formålet er å vurdere hvorvidt det foreligger vesentlig inkonsistens mellom den øvrig informasjonen og årsregnskapet og den kunnskap vi har opparbeidet oss under revisjonen av årsregnskapet, eller hvorvidt øvrig informasjon fremstår som vesentlig feil. Vi har plikt til å rapportere dersom øvrig informasjon fremstår som vesentlig feil. Vi har ingenting å rapportere i så henseende.

Ledelsens ansvar for årsregnskapet

Styret og daglig leder (ledelsen) er ansvarlig for å utarbeide årsregnskapet og for at det gir et rettviseende bilde i samsvar med regnskapslovens regler og god regnskapsskikk i Norge. Ledelsen er også ansvarlig for slik intern kontroll som den finner nødvendig for å kunne utarbeide et årsregnskap som ikke inneholder

Revisors beretning - 2023 - Tannlege Nesheim AS, side 1

Medlem av Den norske Revisorforening



vesentlig feilinformasjon, verken som følge av misligheter eller utilsiktede feil.

Ved utarbeidelsen av årsregnskapet må ledelsen ta standpunkt til selskapets evne til fortsatt drift og opplyse om forhold av betydning for fortsatt drift. Forutsetningen om fortsatt drift skal legges til grunn for årsregnskapet så lenge det ikke er sannsynlig at virksomheten vil bli avviklet.

Revisors oppgaver og plikter ved revisjonen av årsregnskapet

Vårt mål er å oppnå betryggende sikkerhet for at årsregnskapet som helhet ikke inneholder vesentlig feilinformasjon, verken som følge av misligheter eller utilsiktede feil, og å avgi en revisjonsberetning som inneholder vår konklusjon. Betryggende sikkerhet er en høy grad av sikkerhet, men ingen garanti for at en revisjon utført i samsvar med ISA-ene, alltid vil avdekke vesentlig feilinformasjon. Feilinformasjon kan oppstå som følge av misligheter eller utilsiktede feil. Feilinformasjon er å anse som vesentlig dersom den enkeltvis eller samlet med rimelighet kan forventes å påvirke økonomiske beslutningene som brukerne foretar på grunnlag av årsregnskapet.

For videre beskrivelse av revisors oppgaver og plikter vises det til <https://revisorforeningen.no/revisjonsberetninger>

Kristiansand, 23.05.2024

Pro-Revisjon AS

Bernt Atle Enger
Statsautorisert revisor /
Statsautorisert regnskapsfører
(Digitalt signert)