



## ÅRSREGNSKAPET FOR REGNSKAPSÅRET 2021 - GENERELL INFORMASJON

### Enheten

Organisasjonsnummer: 981 585 593  
Organisasjonsform: Aksjeselskap  
Foretaksnavn: G BORSHEIM MASKIN AS  
Forretningsadresse: Borevegen 210  
4352 KLEPPE

### Regnskapsår

Årsregnskapets periode: 01.01.2021 - 31.12.2021

### Konsern

Morselskap i konsern: Nei

### Regnskapsregler

Regler for små foretak benyttet: Ja  
Benyttet ved utarbeidelsen av årsregnskapet til selskapet: Regnskapslovens alminnelige regler

### Årsregnskapet fastsatt av kompetent organ

Bekreftet av representant for selskapet: Jarle Borsheim  
Dato for fastsettelse av årsregnskapet: 28.02.2022

### Grunnlag for avgivelse

År 2021: Årsregnskapet er elektronisk innlevert  
År 2020: Tall er hentet fra elektronisk innlevert årsregnskap fra 2021

*Det er ikke krav til at årsregnskapet m.v. som sendes til Regnskapsregisteret er undertegnet. Kontrollen på at dette er utført ligger hos revisor/enhetens øverste organ. Sikkerheten ivaretas ved at innsender har rolle/rettighet for innsending av årsregnskapet via Altinn, og ved at det bekreftes at årsregnskapet er fastsatt av kompetent organ.*

Brønnøysundregistrene, 01.03.2023



### Resultatregnskap

| Beløp i: NOK  | Note | 2021             | 2020             |
|---|------|------------------|------------------|
| <b>RESULTATREGNSKAP</b>                               |      |                  |                  |
| <b>Inntekter</b>                                      |      |                  |                  |
| Salgsinntekt  |      | 3 259 913        | 3 332 602        |
| <b>Sum inntekter</b>                                  |      | <b>3 259 913</b> | <b>3 332 602</b> |
| <b>Kostnader</b>                                      |      |                  |                  |
| Lønnskostnad  | 1    |                  |                  |
| Avskrivning av driftsmidler og immaterielle eiendeler | 2    | 1 352 781        | 1 163 185        |
| Annen driftskostnad                                   | 1    | 662 693          | 613 341          |
| <b>Sum kostnader</b>                                  |      | <b>2 015 473</b> | <b>1 776 526</b> |
| <b>Driftsresultat</b>                                 |      | <b>1 244 439</b> | <b>1 556 076</b> |
| <b>Finansinntekter og finanskostnader</b>             |      |                  |                  |
| Renteinntekt fra foretak i samme konsern              |      | 18 138           |                  |
| Annen renteinntekt                                    |      | 383              | 8 831            |
| <b>Sum finansinntekter</b>                            |      | <b>18 521</b>    | <b>8 831</b>     |
| Annen rentekostnad                                    |      | 16 706           | 14 215           |
| <b>Sum finanskostnader</b>                            |      | <b>16 706</b>    | <b>14 215</b>    |
| <b>Netto finans</b>                                   |      | <b>1 815</b>     | <b>-5 384</b>    |
| <b>Ordinært resultat før skattekostnad</b>            |      | <b>1 246 254</b> | <b>1 550 692</b> |
| Skattekostnad på ordinært resultat                    | 4    | 274 175          | 341 153          |
| <b>Ordinært resultat etter skattekostnad</b>          |      | <b>972 079</b>   | <b>1 209 539</b> |
| <b>Årsresultat</b>                                    |      | <b>972 079</b>   | <b>1 209 539</b> |
| <b>Årsresultat etter minoritetsinteresser</b>         |      | <b>972 079</b>   | <b>1 209 539</b> |
| <b>Totalresultat</b>                                  |      | <b>972 079</b>   | <b>1 209 539</b> |
| <b>Overføringer og disponeringer</b>                  |      |                  |                  |
| Ordinært utbytte                                      |      |                  | 1 000 000        |
| Avsatt til annen egenkapital                          |      | 972 079          | 209 539          |



## Resultatregnskap

| <b>Beløp i: NOK</b>               | <b>Note</b> | <b>2021</b> | <b>2020</b> |
|-----------------------------------|-------------|-------------|-------------|
| Sum overføringer og disponeringer |             | 972 079     | 1 209 539   |



## Balanse

| Beløp i: NOK                                   | Note | 2021             | 2020             |
|--|------|------------------|------------------|
| <b>BALANSE - EIENDELER</b>                     |      |                  |                  |
| <b>Anleggsmidler</b>                           |      |                  |                  |
| <b>Immaterielle eiendeler</b>                  |      |                  |                  |
| Utsatt skattefordel                            | 4    | 173 325          | 119 138          |
| <b>Sum immaterielle eiendeler</b>              |      | <b>173 325</b>   | <b>119 138</b>   |
| <b>Varige driftsmidler</b>                     |      |                  |                  |
| Maskiner og anlegg                             |      | 3 383 514        | 4 282 381        |
| Driftsløsøre, inventar o.a. utstyr             |      | 197 572          | 257 092          |
| <b>Sum varige driftsmidler</b>                 | 2    | <b>3 581 086</b> | <b>4 539 473</b> |
| <b>Sum anleggsmidler</b>                       |      | <b>3 754 411</b> | <b>4 658 611</b> |
| <b>Omløpsmidler</b>                            |      |                  |                  |
| <b>Varer</b>                                   |      |                  |                  |
| <b>Fordringer</b>                              |      |                  |                  |
| Andre kortsiktige fordringer                   |      | 113 939          | 441 301          |
| Konsernfordringer                              |      | 1 619 870        |                  |
| <b>Sum fordringer</b>                          |      | <b>1 733 809</b> | <b>441 301</b>   |
| <b>Bankinnskudd, kontanter og lignende</b>     |      |                  |                  |
| Bankinnskudd, kontanter o.l.                   |      | 795 366          | 810 330          |
| <b>Sum bankinnskudd, kontanter og lignende</b> |      | <b>795 366</b>   | <b>810 330</b>   |
| <b>Sum omløpsmidler</b>                        |      | <b>2 529 175</b> | <b>1 251 632</b> |
| <b>SUM EIENDELER</b>                           |      | <b>6 283 586</b> | <b>5 910 243</b> |
| <b>BALANSE - EGENKAPITAL OG GJELD</b>          |      |                  |                  |
| <b>Egenkapital</b>                             |      |                  |                  |
| <b>Innskutt egenkapital</b>                    |      |                  |                  |
| Aksjekapital                                   | 3    | 1 500 000        | 1 500 000        |
| Beholdning av egne aksjer                      | 3    |                  |                  |



## Balanse

| <b>Beløp i: NOK</b>             | <b>Note</b> | <b>2021</b>      | <b>2020</b>      |
|---------------------------------|-------------|------------------|------------------|
| <b>Sum innskutt egenkapital</b> |             | <b>1 500 000</b> | <b>1 500 000</b> |
| <b>Opptjent egenkapital</b>     |             |                  |                  |
| Annen egenkapital               |             | 3 358 129        | 2 386 049        |
| <b>Sum opptjent egenkapital</b> |             | <b>3 358 129</b> | <b>2 386 049</b> |
| <b>Sum egenkapital</b>          | 5           | <b>4 858 129</b> | <b>3 886 049</b> |
| <b>Gjeld</b>                    |             |                  |                  |
| <b>Langsiktig gjeld</b>         |             |                  |                  |
| Utsatt skatt                    | 4           |                  |                  |
| <b>Annen langsiktig gjeld</b>   |             |                  |                  |
| <b>Sum langsiktig gjeld</b>     |             | <b>0</b>         | <b>0</b>         |
| <b>Kortsiktig gjeld</b>         |             |                  |                  |
| Leverandørgjeld                 |             | 47 500           | 17 548           |
| Betalbar skatt                  | 4           | 328 362          | 301 344          |
| Skyldig offentlige avgifter     |             | 85 046           | 104 842          |
| Utbytte                         |             |                  | 1 000 000        |
| Kortsiktig konserngjeld         |             | 120 000          | 45 817           |
| Annen kortsiktig gjeld          |             | 844 549          | 554 643          |
| <b>Sum kortsiktig gjeld</b>     |             | <b>1 425 457</b> | <b>2 024 194</b> |
| <b>Sum gjeld</b>                |             | <b>1 425 457</b> | <b>2 024 194</b> |
| <b>SUM EGENKAPITAL OG GJELD</b> |             | <b>6 283 586</b> | <b>5 910 243</b> |



## Brønnøysundregistrene

### ÅRSREGNSKAP FOR REGNSKAPSÅRET 2021 - GENERELL INFORMASJON

Journalnummer: 2022 266558

#### Enheten

Organisasjonsnummer: 981 585 593  
Organisasjonsform: Aksjeselskap  
Foretaksnavn: G BORSHEIM MASKIN AS  
Forretningsadresse: Borevegen 210  
4352 KLEPPE

#### Regnskapsår

Årsregnskapets periode: 01.01.2021 - 31.12.2021

#### Konsern

Morselskap i konsern: Nei

#### Regnskapsregler

Regler for små foretak benyttet: Ja  
Benyttet ved utarbeidelsen av  
årsregnskapet til selskapet: Regnskapslovens alminnelige regler

#### Årsregnskapet fastsatt av kompetent organ

Bekreftet av representant for selskapet: Jarle Borsheim  
Dato for fastsettelse av årsregnskapet: 28.02.2022

#### Grunnlag for avgivelse

År 2021: Årsregnskap er elektronisk innlevert.  
År 2020: Tall er hentet fra elektronisk innlevert årsregnskap fra 2021.

*Det er ikke krav til at årsregnskapet m.v. som sendes til Regnskapsregisteret er undertegnet. Kontrollen på at dette er utført ligger hos revisor/enhetens øverste organ. Sikkerheten ivaretas ved at innsender har rolle/rettighet for innsending av årsregnskapet via Altinn, og ved at det bekreftes at årsregnskapet er fastsatt av kompetent organ.*

Brønnøysundregistrene, 24.05.2022



Organisasjonsnr: 981 585 593  
G BORSHEIM MASKIN AS

## RESULTATREGNSKAP

| <b>Beløp i: NOK</b>                                   | <b>Note</b> | <b>2021</b>      | <b>2020</b>      |
|---|-------------|------------------|------------------|
| <b>RESULTATREGNSKAP</b>                               |             |                  |                  |
| <b>Inntekter</b>                                      |             |                  |                  |
| Salgsinntekt  |             | 3 259 913        | 3 332 602        |
| <b>Sum inntekter</b>                                  |             | <b>3 259 913</b> | <b>3 332 602</b> |
| <b>Kostnader</b>                                      |             |                  |                  |
| Lønnskostnad  | 1           |                  |                  |
| Avskrivning av driftsmidler og immaterielle eiendeler | 2           | 1 352 781        | 1 163 185        |
| Annen driftskostnad                                   | 1           | 662 693          | 613 341          |
| <b>Sum kostnader</b>                                  |             | <b>2 015 473</b> | <b>1 776 526</b> |
| <b>Driftsresultat</b>                                 |             | <b>1 244 439</b> | <b>1 556 076</b> |
| <b>Finansinntekter og finanskostnader</b>             |             |                  |                  |
| Renteinntekt fra foretak i samme konsern              |             | 18 138           |                  |
| Annen renteinntekt                                    |             | 383              | 8 831            |
| <b>Sum finansinntekter</b>                            |             | <b>18 521</b>    | <b>8 831</b>     |
| Annen rentekostnad                                    |             | 16 706           | 14 215           |
| <b>Sum finanskostnader</b>                            |             | <b>16 706</b>    | <b>14 215</b>    |
| <b>Netto finans</b>                                   |             | <b>1 815</b>     | <b>-5 384</b>    |
| <b>Ordinært resultat før skattekostnad</b>            |             | <b>1 246 254</b> | <b>1 550 692</b> |
| Skattekostnad på ordinært resultat                    | 4           | 274 175          | 341 153          |
| <b>Ordinært resultat etter skattekostnad</b>          |             | <b>972 079</b>   | <b>1 209 539</b> |
| <b>Årsresultat</b>                                    |             | <b>972 079</b>   | <b>1 209 539</b> |
| <b>Årsresultat etter minoritetsinteresser</b>         |             | <b>972 079</b>   | <b>1 209 539</b> |
| <b>Totalresultat</b>                                  |             | <b>972 079</b>   | <b>1 209 539</b> |
| <b>Overføringer og disponeringer</b>                  |             |                  |                  |
| Ordinært utbytte                                      |             |                  | 1 000 000        |
| Avsatt til annen egenkapital                          |             | 972 079          | 209 539          |
| <b>Sum overføringer og disponeringer</b>              |             | <b>972 079</b>   | <b>1 209 539</b> |



Organisasjonsnr: 981 585 593  
G BORSHEIM MASKIN AS

## BALANSE

| Beløp i: NOK                                       | Note | 2021             | 2020             |
|--|------|------------------|------------------|
| <b>BALANSE - EIENDELER</b>                         |      |                  |                  |
| <b>Anleggsmidler</b>                               |      |                  |                  |
| <b>Immaterielle eiendeler</b>                      |      |                  |                  |
| Utsatt skattefordel                                | 4    | 173 325          | 119 138          |
| <b>Sum immaterielle eiendeler</b>                  |      | <b>173 325</b>   | <b>119 138</b>   |
| <b>Varige driftsmidler</b>                         |      |                  |                  |
| Maskiner og anlegg                                 |      | 3 383 514        | 4 282 381        |
| Driftsløsøre, inventar o.<br>a. utstyr             |      | 197 572          | 257 092          |
| <b>Sum varige driftsmidler</b>                     | 2    | <b>3 581 086</b> | <b>4 539 473</b> |
| <b>Sum anleggsmidler</b>                           |      | <b>3 754 411</b> | <b>4 658 611</b> |
| <b>Omløpsmidler</b>                                |      |                  |                  |
| <b>Varer</b>                                       |      |                  |                  |
| <b>Fordringer</b>                                  |      |                  |                  |
| Andre kortsiktige<br>fordringer                    |      | 113 939          | 441 301          |
| Konsernfordringer                                  |      | 1 619 870        |                  |
| <b>Sum fordringer</b>                              |      | <b>1 733 809</b> | <b>441 301</b>   |
| <b>Bankinnskudd, kontanter<br/>og lignende</b>     |      |                  |                  |
| Bankinnskudd, kontanter o.<br>l.                   |      | 795 366          | 810 330          |
| <b>Sum bankinnskudd,<br/>kontanter og lignende</b> |      | <b>795 366</b>   | <b>810 330</b>   |
| <b>Sum omløpsmidler</b>                            |      | <b>2 529 175</b> | <b>1 251 632</b> |
| <b>SUM EIENDELER</b>                               |      | <b>6 283 586</b> | <b>5 910 243</b> |
| <b>BALANSE - EGENKAPITAL OG<br/>GJELD</b>          |      |                  |                  |
| <b>Egenkapital</b>                                 |      |                  |                  |
| <b>Innskutt egenkapital</b>                        |      |                  |                  |
| Aksjekapital                                       | 3    | 1 500 000        | 1 500 000        |
| Beholdning av egne aksjer                          | 3    |                  |                  |
| <b>Sum innskutt egenkapital</b>                    |      | <b>1 500 000</b> | <b>1 500 000</b> |
| <b>Opptjent egenkapital</b>                        |      |                  |                  |
| Annen egenkapital                                  |      | 3 358 129        | 2 386 049        |
| <b>Sum opptjent egenkapital</b>                    |      | <b>3 358 129</b> | <b>2 386 049</b> |
| <b>Sum egenkapital</b>                             | 5    | <b>4 858 129</b> | <b>3 886 049</b> |



|                                 |   |                  |                  |
|---------------------------------|---|------------------|------------------|
| <b>Gjeld</b>                    |   |                  |                  |
| <b>Langsiktig gjeld</b>         |   |                  |                  |
| Utsatt skatt                    | 4 |                  |                  |
| <b>Annen langsiktig gjeld</b>   |   |                  |                  |
| <b>Sum langsiktig gjeld</b>     |   | <b>0</b>         | <b>0</b>         |
| <b>Kortsiktig gjeld</b>         |   |                  |                  |
| Leverandørgjeld                 |   | 47 500           | 17 548           |
| Betalbar skatt                  | 4 | 328 362          | 301 344          |
| Skyldig offentlige avgifter     |   | 85 046           | 104 842          |
| Utbytte                         |   |                  | 1 000 000        |
| Kortsiktig konserngjeld         |   | 120 000          | 45 817           |
| Annen kortsiktig gjeld          |   | 844 549          | 554 643          |
| <b>Sum kortsiktig gjeld</b>     |   | <b>1 425 457</b> | <b>2 024 194</b> |
| <b>Sum gjeld</b>                |   | <b>1 425 457</b> | <b>2 024 194</b> |
| <b>SUM EGENKAPITAL OG GJELD</b> |   | <b>6 283 586</b> | <b>5 910 243</b> |



Organisasjonsnr: 981 585 593  
G BORSHEIM MASKIN AS

NOTEOPPLYSNINGER - SELSKAP - alle poster oppgitt i hele tall

Note

Antall aksjer og aksjeeiere

Note

Antall årsverk i regnskapsåret

Virksomheten har hatt følgende antall årsverk:  
0.00

Omløpsmidler                      Startdato      Sluttdato      Endring

Skattemessig fremf.undersk. Startdato      Sluttdato      Endring

Kortsiktig gjeld                      Startdato      Sluttdato      Endring



# Årsregnskap 2021 G Borsheim Maskin AS

Resultatregnskap  
Balanse  
Noter  
Revisjonsberetning

1



## Resultatregnskap

G Borsheim Maskin AS

| Driftsinntekter og driftskostnader                    | Note | 2021             | 2020             |
|---|------|------------------|------------------|
| Salgsinntekt  |      | 3 259 913        | 3 332 602        |
| <b>Sum driftsinntekter</b>                            |      | <b>3 259 913</b> | <b>3 332 602</b> |
| Avskrivning av driftsmidler og immaterielle eiendeler | 2    | 1 352 781        | 1 163 185        |
| Annen driftskostnad                                   | 1    | 662 693          | 613 341          |
| <b>Sum driftskostnader</b>                            |      | <b>2 015 473</b> | <b>1 776 526</b> |
| <b>Driftsresultat</b>                                 |      | <b>1 244 439</b> | <b>1 556 076</b> |
| <b>Finansinntekter og finanskostnader</b>             |      |                  |                  |
| Renteinntekt fra foretak i samme konsern              |      | 18 138           | 0                |
| Annen renteinntekt                                    |      | 383              | 8 831            |
| Annen rentekostnad                                    |      | 16 706           | 14 215           |
| <b>Resultat av finansposter</b>                       |      | <b>1 815</b>     | <b>-5 384</b>    |
| Ordinært resultat før skattekostnad                   |      | 1 246 254        | 1 550 692        |
| Skattekostnad på ordinært resultat                    | 4    | 274 175          | 341 153          |
| <b>Ordinært resultat</b>                              |      | <b>972 079</b>   | <b>1 209 539</b> |
| <b>Ekstraordinære inntekter og kostnader</b>          |      |                  |                  |
| <b>Årsresultat</b>                                    |      | <b>972 079</b>   | <b>1 209 539</b> |
| <b>Overføringer</b>                                   |      |                  |                  |
| Avsatt til utbytte                                    |      | 0                | 1 000 000        |
| Avsatt til annen egenkapital                          |      | 972 079          | 209 539          |
| <b>Sum overføringer</b>                               |      | <b>972 079</b>   | <b>1 209 539</b> |

(2)



## Balanse

G Borsheim Maskin AS

| Eiendeler                          | Note | 2021             | 2020             |
|------------------------------------|------|------------------|------------------|
| <b>Anleggsmidler</b>               |      |                  |                  |
| <b>Immaterielle eiendeler</b>      |      |                  |                  |
| Utsatt skattefordel                | 4    | 173 325          | 119 138          |
| <b>Sum immaterielle eiendeler</b>  |      | <b>173 325</b>   | <b>119 138</b>   |
| <b>Varige driftsmidler</b>         |      |                  |                  |
| Maskiner og anlegg                 |      | 3 383 514        | 4 282 381        |
| Driftsløsøre, inventar o.a. utstyr |      | 197 572          | 257 092          |
| <b>Sum varige driftsmidler</b>     | 2    | <b>3 581 086</b> | <b>4 539 473</b> |
| <b>Finansielle anleggsmidler</b>   |      |                  |                  |
| <b>Sum anleggsmidler</b>           |      | <b>3 754 411</b> | <b>4 658 611</b> |
| <b>Omløpsmidler</b>                |      |                  |                  |
| <b>Fordringer</b>                  |      |                  |                  |
| Kundefordringer konsern            |      | 1 619 870        | 0                |
| Andre kortsiktige fordringer       |      | 113 939          | 441 301          |
| <b>Sum fordringer</b>              |      | <b>1 733 809</b> | <b>441 301</b>   |
| Bankinnskudd, kontanter o.l.       |      | 795 366          | 810 330          |
| <b>Sum omløpsmidler</b>            |      | <b>2 529 175</b> | <b>1 251 632</b> |
| <b>Sum eiendeler</b>               |      | <b>6 283 586</b> | <b>5 910 243</b> |

3



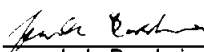
## Balance

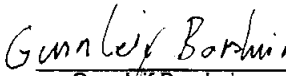
G Borsheim Maskin AS

| Egenkapital og gjeld            | Note | 2021             | 2020             |
|---------------------------------|------|------------------|------------------|
| <b>Egenkapital</b>              |      |                  |                  |
| <b>Innskutt egenkapital</b>     |      |                  |                  |
| Aksjekapital                    | 3    | 1 500 000        | 1 500 000        |
| <b>Sum innskutt egenkapital</b> |      | <b>1 500 000</b> | <b>1 500 000</b> |
| <b>Opptjent egenkapital</b>     |      |                  |                  |
| Annen egenkapital               |      | 3 358 129        | 2 386 049        |
| <b>Sum opptjent egenkapital</b> |      | <b>3 358 129</b> | <b>2 386 049</b> |
| <b>Sum egenkapital</b>          | 5    | <b>4 858 129</b> | <b>3 886 049</b> |
| <b>Gjeld</b>                    |      |                  |                  |
| <b>Kortsiktig gjeld</b>         |      |                  |                  |
| Leverandørgjeld                 |      | 47 500           | 17 548           |
| Betalbar skatt                  | 4    | 328 362          | 301 344          |
| Skyldig offentlige avgifter     |      | 85 046           | 104 842          |
| Utbytte                         |      | 0                | 1 000 000        |
| Konserngjeld                    |      | 120 000          | 45 817           |
| Annen kortsiktig gjeld          |      | 844 549          | 554 643          |
| <b>Sum kortsiktig gjeld</b>     |      | <b>1 425 457</b> | <b>2 024 194</b> |
| <b>Sum gjeld</b>                |      | <b>1 425 457</b> | <b>2 024 194</b> |
| <b>Sum egenkapital og gjeld</b> |      | <b>6 283 586</b> | <b>5 910 243</b> |

Kleppe, 28.02.2022

Styret i G Borsheim Maskin AS

  
Jarle Borsheim  
styreleder/daglig leder

\*  \*  
Gunnleif Borsheim  
styremedlem

  
Tove Borsheim Vagle  
styremedlem

(5)



## Regnskapsprinsipper

Årsregnskapet er satt opp i samsvar med regnskapsloven og NRS 8 - God regnskapskikk for små foretak.

### Driftsinntekter

Inntektsføring ved salg av varer skjer på leveringstidspunktet. Tjenester inntektsføres etter hvert som de leveres.

### Skatt

Skattekostnaden i resultatregnskapet omfatter både periodens betalbare skatt og endring i utsatt skatt. Utsatt skatt er beregnet med 22 % på grunnlag av de midlertidige forskjeller som eksisterer mellom regnskapsmessige og skattemessige verdier, samt ligningsmessig underskudd til fremføring ved utgangen av regnskapsåret. Skatteøkende og skattereduserende midlertidige forskjeller som reverserer eller kan reverseres i samme periode er utlignet og nettoført.

### Klassifisering og vurdering av anleggsmidler

Anleggsmidler omfatter eiendeler bestemt til varig eie og bruk. Anleggsmidler er vurdert til anskaffelseskost. Varige driftsmidler balanseføres og avskrives over driftsmidlets økonomiske levetid. Avskrivningsperioden for fast eiendom anskaffet etter 2009 er dekomponert i en del som gjelder råbygget og en del som gjelder faste tekniske installasjoner. Varige driftsmidler nedskrives til gjenvinnbart beløp ved verdifall som forventes ikke å være forbigående. Gjenvinnbart beløp er det høyeste av netto salgsverdi og verdi i bruk. Verdi i bruk er nåverdi av fremtidige kontantstrømmer knyttet til eiendelen. Nedskrivningen reverseres når grunnlaget for nedskrivningen ikke lenger er til stede.

### Klassifisering og vurdering av omløpsmidler

Omløpsmidler og kortsiktig gjeld omfatter normalt poster som forfaller til betaling innen ett år etter balansedagen, samt poster som knytter seg til varekretsløpet. Omløpsmidler vurderes til laveste verdi av anskaffelseskost og virkelig verdi.

### Fordringer

Kundefordringer og andre fordringer oppføres til pålydende etter fradrag for avsetning til forventet tap. Avsetning til tap gjøres på grunnlag av en individuell vurdering av de enkelte fordringene.

## Note 1 Lønnskostnader

G Borsheim Maskin AS har ikke hatt lønns- eller personalkostnader i 2021 og det foreligger heller ingen slike forpliktelser.

## Note 2 Anleggsmidler

|   | <b>Maskiner,<br/>biler ol.</b> |
|---|--------------------------------|
| Anskaffelseskost pr. 01.01.2021             | 19 706 852                     |
| Tilgang kjøpte anleggsmidler                | 394 393                        |
| <b>Anskaffelseskost 31.12.2021</b>          | <b>20 101 245</b>              |
| Av- og nedskrivninger pr. 01.01.2021        | 15 167 378                     |
| Årets ordinære avskrivninger                | 1 352 781                      |
| <b>Av- og nedskrivninger pr. 31.12.2021</b> | <b>16 520 159</b>              |
| <b>Bokført verdi 31.12.2021</b>             | <b>3 581 086</b>               |

Økonomisk levetid

0-5 år

5



## Note 3 Aksjonærer

Aksjekapitalen i G Borsheim Maskin AS pr. 31.12 består av:

|                 | Antall       | Pålydende | Bokført          |
|-----------------|--------------|-----------|------------------|
| Ordinære aksjer | 1 500        | 1 000,0   | 1 500 000        |
| <b>Sum</b>      | <b>1 500</b> |           | <b>1 500 000</b> |

## Eierstruktur

De største aksjonærene i % pr. 31.12 var:

|                             | Ordinære     | Eierandel    | Stemmeandel  |
|-----------------------------|--------------|--------------|--------------|
| Jarle B. Holding AS         | 1 100        | 73,3         | 73,3         |
| Lykkelig Holding AS         | 200          | 13,3         | 13,3         |
| Tove Holding AS             | 200          | 13,3         | 13,3         |
| <b>Totalt antall aksjer</b> | <b>1 500</b> | <b>100,0</b> | <b>100,0</b> |

## Note 4 Skatt

| Årets skattekostnad                      | 2021           | 2020           |
|--|----------------|----------------|
| Resultatført skatt på ordinært resultat: |                |                |
| Betalbar skatt                           | 328 362        | 301 344        |
| Endring i utsatt skattefordel            | -54 187        | 39 809         |
| <b>Skattekostnad ordinært resultat</b>   | <b>274 175</b> | <b>341 153</b> |

|                                    |                  |                  |
|------------------------------------|------------------|------------------|
| Skattepliktig inntekt:             |                  |                  |
| Ordinært resultat før skatt        | 1 246 254        | 1 550 692        |
| Permanente forskjeller             | 0                | 0                |
| Endring i midlertidige forskjeller | 246 302          | -180 946         |
| <b>Skattepliktig inntekt</b>       | <b>1 492 556</b> | <b>1 369 746</b> |

|                                      |                |                |
|--------------------------------------|----------------|----------------|
| Betalbar skatt i balansen:           |                |                |
| Betalbar skatt på årets resultat     | 328 362        | 301 344        |
| <b>Sum betalbar skatt i balansen</b> | <b>328 362</b> | <b>301 344</b> |

Skatteeffekten av midlertidige forskjeller som har gitt opphav til utsatt skatt og utsatte skattefordeler, spesifisert på typer av midlertidige forskjeller

|   | 2021            | 2020            | Endring        |
|---|-----------------|-----------------|----------------|
| Varige driftsmidler                     | -787 840        | -541 538        | 246 302        |
| <b>Sum</b>                              | <b>-787 840</b> | <b>-541 538</b> | <b>246 302</b> |
| <b>Grunnlag for utsatt skattefordel</b> | <b>-787 840</b> | <b>-541 538</b> | <b>246 302</b> |
| <b>Utsatt skattefordel (22 %)</b>       | <b>-173 325</b> | <b>-119 138</b> | <b>54 186</b>  |

6



**Note 5 Egenkapital**

|                      | <b>Aksjekapital</b> | <b>Overkurs</b> | <b>Annen egenkapital</b> | <b>Sum</b>       |
|----------------------|---------------------|-----------------|--------------------------|------------------|
| Egenkapital pr 01.01 | 1 500 000           | 0               | 2 386 049                | 3 886 049        |
| Årets resultat       |                     |                 | 972 079                  | 972 079          |
| <b>Sum</b>           | <b>1 500 000</b>    | <b>0</b>        | <b>3 358 129</b>         | <b>4 858 129</b> |

(7)



Til generalforsamlingen i  
G Borsheim Maskin AS

## Uavhengig revisors beretning

### *Konklusjon*

Vi har revidert G BORSHEIM MASKIN AS' årsregnskap som viser et overskudd på kr 972 079. Årsregnskapet består av balanse per 31. desember 2021, resultatregnskap for regnskapsåret avsluttet per denne datoen og noter til årsregnskapet, herunder et sammendrag av viktige regnskapsprinsipper.

Etter vår mening

- oppfyller årsregnskapet gjeldende lovkrav, og
- gir årsregnskapet et rettviseende bilde av selskapets finansielle stilling per 31. desember 2021 og av dets resultat for regnskapsåret avsluttet per denne datoen i samsvar med regnskapslovens regler og god regnskapsskikk i Norge.

### *Grunnlag for konklusjonen*

Vi har gjennomført revisjonen i samsvar med de internasjonale revisjonsstandardene International Standards on Auditing (ISA-ene). Våre oppgaver og plikter i henhold til disse standardene er beskrevet nedenfor under Revisors oppgaver og plikter ved revisjonen av årsregnskapet. Vi er uavhengige av selskapet slik det kreves i lov, forskrift og International Code of Ethics for Professional Accountants (inkludert internasjonale uavhengighetsstandarder) utstedt av the International Ethics Standards Board for Accountants (IESBA-reglene), og vi har overholdt våre øvrige etiske forpliktelser i samsvar med disse kravene. Innhentet revisjonsbevis er etter vår vurdering tilstrekkelig og hensiktsmessig som grunnlag for vår konklusjon.

### *Ledelsens ansvar for årsregnskapet*

Ledelsen er ansvarlig for å utarbeide årsregnskapet og for at det gir et rettviseende bilde i samsvar med regnskapslovens regler og god regnskapsskikk i Norge. Ledelsen er også ansvarlig for slik intern kontroll som den finner nødvendig for å kunne utarbeide et årsregnskap som ikke inneholder vesentlig feilinformasjon, verken som følge av misligheter eller utilsiktede feil.

Ved utarbeidelsen av årsregnskapet må ledelsen ta standpunkt til selskapets evne til fortsatt drift og opplyse om forhold av betydning for fortsatt drift. Forutsetningen om fortsatt drift skal legges til grunn for årsregnskapet så lenge det ikke er sannsynlig at virksomheten vil bli avvirket.



## *Revisors oppgaver og plikter ved revisjonen av årsregnskapet*

Vårt mål er å oppnå betryggende sikkerhet for at årsregnskapet som helhet ikke inneholder vesentlig feilinformasjon, verken som følge av misligheter eller utilsiktede feil, og å avgi en revisjonsberetning som inneholder vår konklusjon. Betryggende sikkerhet er en høy grad av sikkerhet, men ingen garanti for at en revisjon utført i samsvar med ISA-ene, alltid vil avdekke vesentlig feilinformasjon som eksisterer. Feilinformasjon kan oppstå som følge av misligheter eller utilsiktede feil. Feilinformasjon blir vurdert som vesentlig dersom den enkeltvis eller samlet med rimelighet kan forventes å påvirke økonomiske beslutninger som brukerne foretar basert på årsregnskapet

For videre beskrivelse av revisors oppgaver og plikter vises det til:  
<https://revisorforeningen.no/revisjonsberetninger>

Stavanger, 28. februar 2022  
Revisjon Vest AS

*Agnes Bore Steinnes*

Agnes Bore Steinnes  
statsautorisert revisor



## Generalforsamlingsprotokoll

### G Borsheim Maskin AS

#### 1. Åpning

Ordinær generalforsamling i G. Borsheim Maskin AS ble åpnet av styrets leder Jarle Borsheim, 28.02.2022 kl 15:30 på selskapets kontor. Det fremkom ingen bemerkninger til innkallelsen, og generalforsamlingen ble erklært for lovlig satt.

Følgende aksjonærer var til stede:

|  |              |
|--|--------------|
| Jarle B. Holding AS v/ Jarle Borsheim      | 1 100 aksjer |
| Tove Holding AS v/ Tove Borsheim Vagle     | 200 aksjer   |
| Lykkelig Holding AS v/ Mette Borsheim Bore | 200 aksjer   |

Alle aksjene var således representert.

#### 2. Valg av møteleder og protokollfører

Som møteleder ble Jarle Borsheim valgt. Som protokollfører og medundertegner av protokollen ble Tove Borsheim Vagle valgt.

#### 3. Fastsettelse av resultatregnskap og balanse

Resultatregnskapet og balanse med noter ble gjennomgått. Revisors beretning ble lest, og spørsmål til regnskapet ble besvart. Resultatregnskapet og balansen ble fastsatt enstemmig.

#### 4. Disponering av overskudd

Styrets forslag til disponering av årsoverskuddet kr 972 079 ble enstemmig vedtatt med følgende beløp:

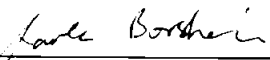
Overført til annen egenkapital    kr    972 079

#### 5. Fastsettelse av godtgjørelse til styret og revisor

Det ble vedtatt at godtgjørelse ikke skulle gis til styret, og at revisor godtgjøres etter regning.

Generalforsamlingen ble deretter hevet.

Klepp, 28. februar 2022

  
Jarle Borsheim  
møteleder

  
Tove Borsheim Vagle