



ÅRSREGNSKAPET FOR REGNSKAPSÅRET 2022 - GENERELL INFORMASJON

Enheten

Organisasjonsnummer:	987 885 084
Organisasjonsform:	Aksjeselskap
Foretaksnavn:	SKORVE GRUPPEN AS
Forretningsadresse:	Dalanvegen 1403 3850 KVITSEID

Regnskapsår

Årsregnskapets periode:	01.01.2022 - 31.12.2022
-------------------------	-------------------------

Konsern

Mørselskap i konsern:	Ja
Konsernregnskap lagt ved:	Ja

Regnskapsregler

Regler for små foretak benyttet:	Nei
Benyttet ved utarbeidelsen av årsregnskapet til selskapet:	Regnskapslovens alminnelige regler
Benyttet ved utarbeidelsen av årsregnskapet til konsernet:	Regnskapslovens alminnelige regler

Årsregnskapet fastsatt av kompetent organ

Bekreftet av representant for selskapet:	Revisorteam Vest Telemark AS
Dato for fastsettelse av årsregnskapet:	20.04.2023

Grunnlag for avgivelse

År 2022: Årsregnskapet er elektronisk innlevert
År 2021: Tall er hentet fra elektronisk innlevert årsregnskap fra 2022

Det er ikke krav til at årsregnskapet m.v. som sendes til Regnskapsregisteret er undertegnet. Kontrollen på at dette er utført ligger hos revisor/enhetens øverste organ. Sikkerheten ivaretas ved at innsender har rolle/rettighet for innsending av årsregnskapet via Altinn, og ved at det bekreftes at årsregnskapet er fastsatt av kompetent organ.

Brønnøysundregistrene, 11.08.2024



Resultatregnskap

Beløp i: NOK	Note	2022	2021
RESULTATREGNSKAP			
Inntekter			
Sum inntekter		0	0
Kostnader			
Annen driftskostnad	3	56 563	61 937
Sum kostnader		56 563	61 937
Driftsresultat		-56 563	-61 937
Finansinntekter og finanskostnader			
Inntekt på andre investeringer	4	16 000 000	
Annen renteinntekt		57	
Sum finansinntekter		16 000 057	0
Sum finanskostnader		0	0
Netto finans		16 000 057	0
Ordinært resultat før skattekostnad		15 943 494	-61 937
Skattekostnad på ordinært resultat	5	-12 431	-13 626
Ordinært resultat etter skattekostnad		15 955 925	-48 311
Årsresultat		15 955 925	-48 311
Totalresultat		15 955 925	-48 311
Overføringer og disponeringer			
Ordinært utbytte		10 000 000	
Tilleggsutbytte		6 000 000	7 000 000
Overføringer til/fra annen egenkapital		-44 075	-7 048 311
Sum overføringer og disponeringer	6	15 955 925	-48 311



Balanse

Beløp i: NOK	Note	2022	2021
BALANSE - EIENDELER			
Anleggsmidler			
Immaterielle eiendeler			
Utsatt skattefordel	5	99 289	86 858
Sum immaterielle eiendeler		99 289	86 858
Varige driftsmidler			
Sum varige driftsmidler		0	0
Finansielle anleggsmidler			
Investering i datterselskap	4, 7	14 818 250	14 818 250
Investeringer i tilknyttet selskap	4	650 000	650 000
Sum finansielle anleggsmidler		15 468 250	15 468 250
Sum anleggsmidler		15 567 539	15 555 108
Omløpsmidler			
Varer			
Sum varer		0	0
Fordringer			
Andre fordringer	4	66 732	62 982
Konsernfordringer	4	10 000 000	
Sum fordringer		10 066 732	62 982
Investeringer			
Sum investeringer		0	0
Bankinnskudd, kontanter og lignende			
Bankinnskudd, kontanter og lignende		249 394	309 650
Sum bankinnskudd, kontanter og lignende		249 394	309 650
Sum omløpsmidler		10 316 126	372 632
SUM EIENDELER		25 883 665	15 927 740



Balanse

Beløp i: NOK	Note	2022	2021
BALANSE - EGENKAPITAL OG GJELD			
Egenkapital			
Innskutt egenkapital			
Selskapskapital	9	300 000	300 000
Annen innskutt egenkapital		422 900	422 900
Sum innskutt egenkapital		722 900	722 900
Opptjent egenkapital			
Annen egenkapital		3 233 261	3 277 336
Sum opptjent egenkapital		3 233 261	3 277 336
Sum egenkapital	6	3 956 161	4 000 236
Gjeld			
Langsiktig gjeld			
Sum avsetninger for forpliktelser		0	0
Annen langsiktig gjeld			
Sum annen langsiktig gjeld		0	0
Sum langsiktig gjeld		0	0
Kortsiktig gjeld			
Kortsiktig konserngjeld	6,4	21 927 504	11 927 504
Sum kortsiktig gjeld		21 927 504	11 927 504
Sum gjeld		21 927 504	11 927 504
SUM EGENKAPITAL OG GJELD		25 883 665	15 927 740



Konsernets resultatregnskap

Beløp i: NOK	Note	2022	2021
RESULTATREGNSKAP			
Inntekter			
Salgsinntekt	2	308 501 534	242 010 884
Annen driftsinntekt		430 521	-889 187
Sum inntekter		308 932 055	241 121 697
Kostnader			
Varekostnad		200 200 848	159 941 494
Lønnskostnad	3	52 187 623	43 638 647
Avskrivning på varige driftsmidler og immaterielle eiendeler	4	3 971 133	4 803 323
Annen driftskostnad	3	37 189 991	23 840 821
Sum kostnader		293 549 595	232 224 285
Driftsresultat		15 382 460	8 897 412
Finansinntekter og finanskostnader			
Annen renteinntekt		920 040	76 285
Annen finansinntekt		52	67
Sum finansinntekter		920 092	76 352
Annen rentekostnad		420 577	409 770
Sum finanskostnader		420 577	409 770
Netto finans		499 515	-333 418
Ordinært resultat før skattekostnad		15 881 975	8 563 994
Skattekostnad på ordinært resultat	5	3 519 185	1 930 371
Ordinært resultat etter skattekostnad		12 362 790	6 633 623
Årsresultat		12 362 790	6 633 623
Totalresultat		12 362 790	6 633 623
Overføringer og disponeringer			
Ordinært utbytte		10 000 000	
Tilleggsutbytte		6 000 000	7 000 000



Konsernets resultatregnskap

Beløp i: NOK	Note	2022	2021
Overføringer til/fra annen egenkapital		-3 637 210	-366 377
Sum overføringer og disponeringer	6	12 362 790	6 633 623



Konsernets balanse

Beløp i: NOK	Note	2022	2021
BALANSE - EIENDELER			
Anleggsmidler			
Immaterielle eiendeler			
Sum immaterielle eiendeler		0	0
Varige driftsmidler			
Tomter, bygninger og annen fast eiendom	4, 7	4 616 859	4 656 123
Maskiner og anlegg	4, 7, 8	5 976 117	8 448 528
Driftsløsøre, inventar, verktøy, kontormaskiner og lignende	4, 8	4 740 791	3 842 635
Sum varige driftsmidler		15 333 767	16 947 286
Finansielle anleggsmidler			
Investeringer i tilknyttet selskap		39 823	39 823
Andre fordringer		1 871 778	1 012 333
Sum finansielle anleggsmidler		1 911 601	1 052 156
Sum anleggsmidler		17 245 368	17 999 442
Omløpsmidler			
Varer			
Varer		1 237 809	1 407 809
Sum varer		0	0
Fordringer			
Kundefordringer	7, 9	38 330 953	28 105 723
Andre fordringer		5 357 850	2 599 497
Konsernfordringer			49 482
Sum fordringer		43 688 803	30 754 702
Investeringer			
Sum investeringer		0	0
Bankinnskudd, kontanter og lignende			
Bankinnskudd, kontanter og lignende	10	40 703 384	46 755 487
Sum bankinnskudd, kontanter og lignende		40 703 384	46 755 487



Konsernets balanse

Beløp i: NOK	Note	2022	2021
Sum omløpsmidler		85 629 996	78 917 998
SUM EIENDELER		102 875 364	96 917 440
BALANSE - EGENKAPITAL OG GJELD			
Egenkapital			
Innskutt egenkapital			
Selskapskapital	11	300 000	300 000
Annen innskutt egenkapital		422 900	422 900
Sum innskutt egenkapital		722 900	722 900
Opptjent egenkapital			
Annen egenkapital		19 428 242	23 065 452
Sum opptjent egenkapital		19 428 242	23 065 452
Sum egenkapital	6	20 151 142	23 788 352
Gjeld			
Langsiktig gjeld			
Utsatt skatt	5	5 492 403	4 299 323
Sum avsetninger for forpliktelser		5 492 403	4 299 323
Annen langsiktig gjeld			
Gjeld til kredittinstitusjoner	7, 8	8 005 148	10 819 896
Sum annen langsiktig gjeld		8 005 148	10 819 896
Sum langsiktig gjeld		0	0
Kortsiktig gjeld			
Leverandørgjeld		38 955 946	21 531 285
Betalbar skatt	5	2 326 105	221 304
Skyldige offentlige avgifter		7 430 360	8 025 740
Kortsiktig konserngjeld		10 000 000	
Annen kortsiktig gjeld	9	10 514 260	28 231 540
Sum kortsiktig gjeld		69 226 671	58 009 869
Sum gjeld		82 724 222	73 129 088



Konsernets balanse

Beløp i: NOK	Note	2022	2021
SUM EGENKAPITAL OG GJELD		102 875 364	96 917 440



Årsregnskap og årsberetning
for
SKORVE GRUPPEN AS
2022

Organisasjonsnummer: 987885084



Skorve Gruppen AS

Årsberetning 2022

Skorve Gruppen AS

Org.nr: 987885084 MVA

Virksomhetens art

Skorve Gruppen AS driver med utvikling og oppføring av bygg- og anleggsprosjekter. Selskapets og konsernets hovedkontor er lokalisert i Seljord kommune.

Konsernet har sin virksomhet spredt over hele østlandsområdet gjennom selskapet Skorve Entreprenør AS. I tillegg varetar datterselskapene Skorve Eigedom AS, Miljøseneteret Eigedom AS og Nordbygdi Eigedom AS selskapets eiendoms interesser.

Utvikling i resultat og stilling

Omsetningen i konsernet er i 2022 kr 308 932 055 som er en økning på 28,1 % fra i fjor. Konsernet har hatt bra aktivitet i både entreprenør- og anleggsdelen av virksomheten.

Ordrereserven er noe bedre enn i fjor, så vi regner med en økning av omsetning i 2023. Det regnes på og leveres fortløpende anbud på større prosjekter, som har gode utsikter til å gi konsernet god aktivitet også i kommende år.

Årsresultatet for konsernet viser et overskudd på kr 12 362 790 mot et overskudd på kr 6 633 623 i fjor. Morselskapet har et overskudd på kr 15 955 925 mot et underskudd på kr 48 311 i fjor.

Egenkapitalandelen pr. 31.12.22 er 19,6 % i konsernet mot 24,5 % i fjor. For morselskapet er egenkapitalen 15 % mot 25 % i fjor.

Styret mener at årsregnskapet gir et rettviseende bilde av selskapets og konsernets eiendeler og gjeld, finansielle stilling og resultat.

Kontantstrøm

Konsernet har positiv kontantstrøm fra sine operasjonelle aktiviteter med kr 23 029 400, noe som er en økning fra 2021 da kontantstrømmen var kr 3 768 786. Konsernets likvide situasjon varierer med de ulike faser i prosjektene, men konsernet har gjennomgående god likviditet. Konsernet har god likviditet på balansedagen, og har hatt tilfredsstillende likviditet gjennom året. Det er etablert rutiner for å sikre god likviditetsstyring.

Fortsatt drift

I samsvar med regnskapsloven § 3-3a bekreftes det at forutsetningene for fortsatt drift er til stede. Til grunn for antagelsen er prosjektporteføljen i 2023. Det er forventet litt økende omsetning for 2023 ut ifra ordrereserver pr avslutningsdato. Målet er at resultatgraden skal bli bedre enn i 2022, dette vil øke egenkapitalandelen. Det er en del usikkerhet rundt priser på materialer og drivstoff, dette følges tett og iverksettes tiltak ved behov. Pga urolige tider med uro i Europa og økte rentekostnader kan byggeaktiviteten reduseres, men foreløpig ser ordrereserven for 2023 bra ut.

Risiko

Konsernets geografiske utbredelse på store deler av østlandsområdet, kombinert med diversifisering gjennom både maskinentreprenørvirksomhet, og byggentreprenørvirksomhet, bidrar til å være mindre påvirket av lokale svingninger i markedet. Innføring av nye rutiner for risikostyring bidrar til å få bedre kontroll på kostnadene på hvert enkelt prosjekt, samt kvaliteten på innlevering av nye anbud.



Skorve Gruppen AS

Arbeidsmiljø

Styret anser arbeidsmiljøet som tilfredsstillende, og har ikke iverksatt spesielle tiltak på dette området i 2022. Det har vært 2 skader med påfølgende fravær i 2022. Samlet sykefravær for konsernet har vært 2,43 % på årsbasis.

Likestilling

Konsernet har i 2022 sysselsatt totalt 68 årsverk. I morselskapet har det ikke vært ansatte, og styret har hatt 5 medlemmer. Kjønnfordelingen i konsernet er på linje med resten av bransjen, overvekt av menn. Fordelingen blant det ansatte i konsernet har vært 61 menn og 7 kvinner. I styret sitter 5 menn. I sin rekrutteringspolitikk og personalpolitikk diskrimineres det ikke på grunnlag av kjønn eller andre forhold. Likestilling er etter vår mening godt ivaretatt og det iverksettes derfor ikke ytterligere tiltak innen området.

Diskriminering

Selskapet arbeider aktivt for å forhindre diskriminering som følge av nedsatt funksjonsevne, etnisitet, nasjonal opprinnelse, hudfarge, religion eller livssyn. Aktivitetene omfatter blant annet rekruttering, lønns- og arbeidsvilkår, forfremmelse, utviklingsmuligheter og beskyttelse mot trakassering. Skorve Gruppen AS har som målsetning å reflektere befolkningen i nærområdet.

Forsknings- og utviklingsaktiviteter

Selskapet har ikke hatt noen forsknings- og utviklingsaktiviteter i 2022. Selskapets virksomhet tilsier heller ikke at det vil forekomme vesentlige slike aktiviteter, utover å legge til rette for rasjonell drift.

Ytre miljø

Selskapets virksomhet forurenses ikke det ytre miljø utover det som anses normalt for bransjen.

Forsikring for styrets medlemmer og daglig leder

Skorve Gruppen AS har tegnet styreansvarsforsikring hos Risk Point AS som dekker styreansvar i hele konsernet. Forsikringssum er kr 20 000 000 pr skade, i tillegg kr 2 000 000 per «non-executive director» begrenset til kr 5 000 000 pr år. Forsikringen dekker daglig leder og styremedlemmer i alle selskapene i konsernet.


Åpenhetsloven

Redegjørelse etter åpenhetsloven vil bli publisert på nettsiden www.skorve.no.


Hendelser etter balansedagen

Det har ikke inntruffet forhold etter balansedagen som er av betydning for bedømmelse av konsernets stilling pr. 31.12.2022.

Seljord, 20. april 2022
Styret for Skorve Gruppen AS


Åge Seltveit
Styreleder


Per Ivar Magnushommen
styremedlem, daglig leder


Åge Håvard Skindalen
styremedlem


Jan Kevin Slettemeås
styremedlem


Ståle Aakre
styremedlem

**SKORVE GRUPPEN AS****Resultatregnskap**

MORSELSKAP			KONSERN		
2022	2021	Note	Note	2022	2021
0	0	2	2	308 501 534	242 010 884
0	0			430 521	-889 187
0	0			308 932 055	241 121 697
0	0			200 200 848	159 941 494
0	0	3	3	52 187 623	43 638 647
0	0		4	3 971 133	4 803 323
56 563	61 937	3	3	37 189 991	23 840 821
56 563	61 937			293 549 595	232 224 285
-56 563	-61 937			15 382 460	8 897 412
16 000 000	0	4		0	0
57	0			920 040	76 285
0	0			52	67
16 000 057	0			920 092	76 352
0	0			420 577	409 770
0	0			420 577	409 770
0	0			499 515	-333 418
15 943 494	-61 937			15 881 975	8 563 994
-12 431	-13 626	5	5	3 519 185	1 930 371
15 955 925	-48 311			12 362 790	6 633 623
15 955 925	-48 311			12 362 790	6 633 623
-44 075	-7 048 311			-3 637 210	-366 377
10 000 000	0			10 000 000	0
6 000 000	7 000 000			6 000 000	7 000 000
15 955 925	-48 311	6	6	12 362 790	6 633 623



Seljord, 20. april 2023
Styret for Skorve Gruppen AS

Age Seltveit
Styrets leder

Per Ivar Magnushorn
Styremedlem/daglig leder

Age Håvard Skindalen
Styremedlem

Jan Kevin Slettemeås
Styremedlem

Ståle Aakre
Styremedlem



KONTANTSTRØMOPPSTILLING

Indirekte modell		
SKORVE GRUPPEN AS		
Kontantstrøm fra operasjonelle aktiviteter	2022	2021
Resultat før skattekostnad	15 943 494	-61 937
Periodens betalte skatt		
Gevinst/tap ved salg av anleggsmidler		
Ordinære avskrivninger		
Nedskrivning anleggsmidler		
Endring i varelager		
Endring i kundefordringer	-10 003 750	7 310 000
Endring i leverandørgjeld		
Endring i forskjell mellom kostnadsført pensjon og inn-/utbetalinger i pensjonsordninger		
Effekt av valutakursendringer		
Endring i andre tidsavgrensningsposter		
Netto kontantstrøm fra operasjonelle aktiviteter	5 939 744	7 248 063
Kontantstrømmer fra investeringsaktiviteter		
Innbetalinger ved salg av varige driftsmidler		
Utbetalinger ved kjøp av varige driftsmidler		
Innbetalinger ved salg av aksjer og andeler i andre foretak		
Utbetalinger ved kjøp av aksjer og andeler i andre foretak		
Innbetalinger ved leasing driftsmidler		
Utbetalinger ved leasing driftsmidler		
Netto kontantstrøm fra investeringsaktiviteter	0	0
Kontantstrømmer fra finansieringsaktiviteter		
Innbetalinger ved opptak av ny langsiktig gjeld		
Innbetalinger ved opptak av ny kortsiktig gjeld		31 450
Utbetalinger ved nedbetaling av langsiktig gjeld		
Utbetalinger ved nedbetaling av kortsiktig gjeld		
Netto endring i kassakreditt		
Innbetalinger av egenkapital		
Tilbakebetalinger av egenkapital		
Utbetalinger av utbytte	-6 000 000	-7 000 000
Innbetalinger av konsernbidrag		
Utbetalinger av konsernbidrag		
Netto kontantstrøm fra finansieringsaktiviteter	-6 000 000	-6 968 550
Effekt av valutakursendringer på kontanter og kontantekvivalenter		
Netto endring i kontanter og kontantekvivalenter	-60 256	279 513
Beholdning av kontanter og kontantekvivalenter pr 01.01.	309 650	30 137
Beholdning av kontanter og kontantekvivalenter pr 31.12.	249 394	309 650



SKORVE GRUPPEN AS

Org. nr. 987 885 084

NOTER TIL ÅRSREGNSKAPET FOR 2022

Note 1 - Regnskapsprinsipp

Regnskapsprinsipp

Årsregnskapet er satt opp i samsvar med regnskapsloven og god regnskapsskikk.

Selskapet har ikke foretatt endring i regnskapsprinsipp i regnskapsåret.

Følgene regnskapsprinsipp er anvendt:

Driftsinntekter

Inntektsføring ved salg av varer skjer på leveringstidspunktet. Tjenester blir inntektsført etter hvert som de blir levert.

Klassifisering

Eiendeler som er bestemt til varig eie eller bruk er klassifisert som anleggsmiddel.

Andre eiendeler er klassifisert som omløpsmiddel.

Gjeld som forfaller senere enn et år etter balansedagen er oppført som langsiktig gjeld.

Fordringer som skal tilbakebetales innen et år er uansett klassifisert som omløpsmidler.

Anleggsmidler blir vurdert til anskaffelseskost, men nedskrevet til virkelig verdi når verdifallet er forventet å ikke være forbigående.

Langsiktig gjeld blir balanseført til nominelt beløp på etableringstidspunktet.

Omløpsmidler er vurdert til laveste av anskaffelseskost og virkelig verdi, og nedskrevet ved varig verdifall.

Kortsiktig gjeld blir balanseført til nominelt mottatt beløp på etableringstidspunktet.

Finansielle anleggsmidler

Finansielle anleggsmidler blir ført til anskaffelseskost og nedskrive til virkelig verdi ved varig verdifall.

Fordringer

Kortsiktige fordringer blir ført opp i balansen til pålydende etter fradrag for forventet tap.

Gjeld

Gjeld er balanseført til nominelt beløp på etableringstidspunktet.

Forsikret pensjonsplikt er ikke balanseført, kostnaden er lik premien.

Skatter

Skatter blir kostnadsført når de påløper, det vil si at skattekostnaden er knyttet til det regnskapsmessige resultatet før skatt.

Skattekostnaden består av betalbar skatt (skatt på årets skattepliktige inntekt) og endringer i netto utsatt skatt. Utsatt skatt og utsatt skattefordel er presentert netto i balansen.



Note 2 - Salgsinntekter

Selskapet har ikke hatt omsetning i 2022.

Note 3 - Lønnskostnader, ytelser/ godtgjørelse til daglig leder, styret og revisor

Selskapet har ikke hatt ansatte i 2022.

Det er ikke utbetalt lønn eller annen godtgjørelse i selskapet.

Obligatorisk tjenestepensjon

Selskapet kommer ikke inn under reglene i lov om obligatorisk tjenestepensjon.

Revisor

Det er i regnskapsåret kostnadsført følgende honorar til selskapets revisor.

Honorar revisjon inkl. mva	10 675
Utarbeidelse konsernregnskap	19 075
Annen bistand	6 813

Note 4 - Datterselskap, tilknyttede selskap mv..

Investeringene er regnskapsført i selskapsregnskapet etter kostmetoden. Selskapet har følgende eierandeler i datterselskap og tilknyttede selskap:

Navn	Forretnings kontor	Eierandel	EK siste års regnskap	Res siste års-regnskap	Bokført verdi
Skorve Entreprenør AS	Seljord	100 %	27 937 600	12 240 193	8 312 000
Skorve Eigedom AS	Kviteseid	100 %	948 392	-668	921 000
Miljøsentret Eigedom AS	Kviteseid	100 %	350 394	100 628	2 290 850
Nordbygdi Eigedom AS	Seljord	100 %	-326 469	66 712	3 294 400
Skutevollen AS	Seljord	50 %			650 000

Stemmerett er tilsvarende som eierandel.



	2022	2021
Mellomverande med Skorve Entreprenør AS per 31.12:		
Til gode utbytte	10 000 000	0
Annen kortsiktig gjeld	-5 931 094	-5 931 094
Mellomverande med Skorve Eigedom AS per 31.12:		
Annen kortsiktig gjeld	-968 935	-968 935
Mellomverande med Miljøsentret Eigedom AS per 31.12:		
Annen kortsiktig gjeld	-2 820 465	-2 820 465
Mellomverande med Nordbygdi Eigedom AS per 31.12:		
Annen kortsiktig gjeld	-2 207 010	-2 207 010
Mellomverande med Skutevollen AS per 31.12:		
Kortsiktig fordring	49 482	49 482

Note 5 - Skatt

Årets skattekostnad består av:

Betalbar skatt	0
Endring utsatt skatt	-12 431
Netto skattekostnad	-12 431

Årets betalbar skatt framkommer slik:

Resultat før skatt	15 943 494
Midlertidige forskjeller	56 506
Permanente forskjeller	-16 000 000
Grunnlag betalbar skatt	0

Midlertidige forskjeller:

	31.12.2021	31.12.2022	Endring
Framførbart underskudd	-394 809	-451 315	56 506
Sum	-394 809	-451 315	56 506
Utsatt skatt/skattefordel	-86 858	-99 289	12 431

Alle midlertidige forskjeller kan utlignes og dette er gjennomført ved beregning av utsatt skatt.



Note 6 - Egenkapital

	Aksje- kapital	Annen innskutt egenkapita	Annen egenkap.	Sum egenkap.
Pr. 31.12.2021	300 000	422 900	3 277 336	4 000 236
Årets resultat			15 955 925	15 955 925
Avsatt til ordinært utbytte			-10 000 000	-10 000 000
Avsatt til tilleggsutbytte			-6 000 000	-6 000 000
Egenkapital pr 31.12.2022	300 000	422 900	3 233 261	3 956 161

Note 7 - Langsiktig gjeld/ pantsettelsler og garantier

Avgitt kausjonserklæring for:

	2022	2021
Skorve Entreprenør AS	7 000 000	7 000 000
Sum	7 000 000	7 000 000

Note 8 - Kundefordringer og andre fordringer

Selskapet har ikke kundefordringer pr. 31.12.2022.


Note 9 - Antall aksjar, aksjeeigarar m.m.

Selskapets aksjekapital er på kr 300 000, fordelt på 300 aksjar à kr 1 000 pr. aksje.

Selskapets aksjonærar er:

Namn	Antall aksjar	Eigarandel	Verv i selskapet
Magnushommen Invest AS v/ Magnushommen	90	30,0 %	Daglig leder og styremedlem
Seltveit Invest AS v/ Åge Seltveit	90	30,0 %	Styreleder
Skindalen Invest AS v/ Åge Skindalen	90	30,0 %	Styremedlem
Sletteåas Invest AS v/ Jan Kevin Sletteåas	15	5,0 %	Styremedlem
Kløvjehaugan Invest AS v/ Ståle Aakre	15	5,0 %	Styremedlem
Totale antall aksjar	300	100,0 %	

Alle aksjene gir samme rettigheter i selskapet.



Revisorteam Vest Telemark AS

Tilsluttet Revisorteam AS

UAVHENGIG REVISORS BERETNING

Til generalforsamlingen i Skorve Gruppen AS

Konklusjon

Vi har revidert selskapet Skorve Gruppen AS' årsregnskap som består av:

- selskapsregnskapet, som består av balanse per 31. desember 2022, resultatregnskap, og kontantstrømoppstilling, for regnskapsåret avsluttet per denne datoen og noter til årsregnskapet, herunder et sammendrag av viktige regnskapsprinsipper, og
- konsernregnskapet som består av balanse per 31. desember 2022, resultatregnskap, og kontantstrømoppstilling, for regnskapsåret avsluttet per denne datoen og noter til årsregnskapet, herunder et sammendrag av viktige regnskapsprinsipper.

Etter vår mening

- oppfyller årsregnskapet gjeldende lovkrav, og
- gir selskapsregnskapet et rettvise bilde av selskapets finansielle stilling per 31. desember 2022 og av dets resultater og kontantstrømmer for regnskapsåret som ble avsluttet per denne datoen i samsvar med regnskapslovens regler og god regnskapsskikk i Norge, og
- gir konsernregnskapet et rettvise bilde av konsernets finansielle stilling til per 31. desember 2022 og av dets resultater og kontantstrømmer for regnskapsåret avsluttet per denne dato i samsvar med regnskapslovens regler og god regnskapsskikk i Norge.

Grunnlag for konklusjonen

Vi har gjennomført revisjonen i samsvar med de internasjonale revisjonsstandardene International Standards on Auditing (ISA-ene). Våre oppgaver og plikter i henhold til disse standardene er beskrevet nedenfor under Revisors oppgaver og plikter ved revisjonen av årsregnskapet. Vi er uavhengige av selskapet slik det kreves i lov, forskrift og International Code of Ethics for Professional Accountants (inkludert internasjonale uavhengighetsstandarder) utstedt av the International Ethics Standards Board for Accountants (IESBA-reglene), og har overholdt våre øvrige etiske forpliktelser i samsvar med disse kravene. Innhentet revisjonsbevis er etter vår vurdering tilstrekkelig og hensiktsmessig som grunnlag for vår konklusjon.

Øvrig informasjon

Styret og daglig leder (ledelsen) er ansvarlige for informasjonen i årsberetningen. Vår konklusjon om årsregnskapet ovenfor dekker ikke informasjonen i årsberetningen.

I forbindelse med revisjonen av årsregnskapet er det vår oppgave å lese årsberetningen. Formålet er å vurdere hvorvidt det foreligger vesentlig inkonsistens mellom årsberetningen, og årsregnskapet og den kunnskap vi har opparbeidet oss under revisjonen av årsregnskapet, eller hvorvidt informasjon i årsberetningen ellers fremstår som vesentlig feil. Vi har plikt til å rapportere dersom årsberetningen fremstår som vesentlig feil. Vi har ingenting å rapportere i så henseende.

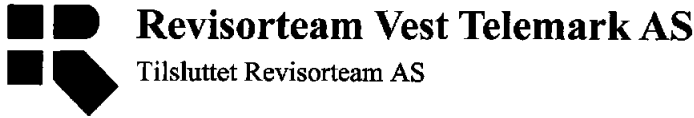
Basert på kunnskapen vi har opparbeidet oss i revisjonen, mener vi at årsberetningen er konsistent med årsregnskapet og inneholder de opplysninger som skal gis i henhold til gjeldene lovkrav.

Statsautorisert Revisjonsselskap
Autorisert Revisjonsforretning
Adresse Vinje
Åmotvegen 8, 3890 Vinje
Adresse Seljord
Brøløvsvegen 47, 3840 Seljord

Org.nr.: 968 407 880
Tlf. kontor: 35 06 27 00
Avd. kontor Seljord:
Tlf.: 35 06 27 10

Statsautorisert revisor Siv Aarmodt
Statsautorisert revisor Inger Noraberg
Statsautorisert revisor Tor Einar Skarprud
Statsautorisert revisor Aud Eva Vaa Sollid
Statsautorisert revisor Kristine Midtbø Mo

siv@revisorteam.no
inger.n@revisorteam.no
toreinar@revisorteam.no
audeva@revisorteam.no
kristine@revisorteam.no



Revisorteam Vest Telemark AS

Tilsluttet Revisorteam AS

Ledelsens ansvar for årsregnskapet

Ledelsen er ansvarlig for å utarbeide årsregnskapet og for at det gir et rettviseende bilde i samsvar med regnskapslovens regler og god regnskapsskikk i Norge. Ledelsen er også ansvarlig for slik intern kontroll som den finner nødvendig for å kunne utarbeide et årsregnskap som ikke inneholder vesentlig feilinformasjon, verken som følge av misligheter eller utilsiktede feil.

Ved utarbeidelsen av årsregnskapet må ledelsen ta standpunkt til selskapets evne til fortsatt drift og opplyse om forhold av betydning for fortsatt drift. Forutsetningen om fortsatt drift skal legges til grunn for årsregnskapet så lenge det ikke er sannsynlig at virksomheten vil bli avvirket.

Revisors oppgaver og plikter ved revisjonen av årsregnskapet

Vårt mål er å oppnå betryggende sikkerhet for at årsregnskapet som helhet ikke inneholder vesentlig feilinformasjon, verken som følge av misligheter eller utilsiktede feil, og å avgi en revisjonsberetning som inneholder vår konklusjon. Betryggende sikkerhet er en høy grad av sikkerhet, men ingen garanti for at en revisjon utført i samsvar med ISA-ene, alltid vil avdekke vesentlig feilinformasjon som eksisterer. Feilinformasjon kan oppstå som følge av misligheter eller utilsiktede feil. Feilinformasjon blir vurdert som vesentlig dersom den enkeltvis eller samlet med rimelighet kan forventes å påvirke økonomiske beslutninger som brukerne foretar basert på årsregnskapet.

For videre beskrivelse av revisors oppgaver og plikter vises det til <https://revisorforeningen.no/revisjonsberetninger>

Seljord, 20. april 2023

Revisorteam Vest Telemark AS

Siv Aarmodt

Siv Aarmodt

Statsautorisert revisor

Statsautorisert Revisjonsselskap
Autorisert Rekningsførerselskap
Adresse Vinje
Åmotvegen 8, 3890 Vinje
Adresse Seljord:
Bråisvegen 47, 3840 Seljord

Org.nr.: 968 407 880
Tlf. kontor: 35 06 27 00

Avd. kontor Seljord:
Tlf.: 35 06 27 10

Statsautorisert revisor Siv Aarmodt
Statsautorisert revisor Inger Noraberg
Statsautorisert revisor Tor Einar Skarprud
Statsautorisert revisor Aud Eva Vaa Sollid
Statsautorisert revisor Kristine Midtbø Mo

siv@revisorteam.no
inger.n@revisorteam.no
toerein@revisorteam.no
audeva@revisorteam.no
kristine@revisorteam.no



KONTANTSTRØMOPPSTILLING

Indirekte modell		
SKORVE GRUPPEN AS KONSERN		
Kontantstrøm fra operasjonelle aktiviteter	2022	2021
Resultat før skattekostnad	15 881 975	8 563 994
Periodens betalte skatt	-221 304	-4 984 494
Gevinst/tap ved salg av anleggsmidler	-403 521	-144 208
Ordinære avskrivninger	3 971 133	4 803 323
Nedskrivning anleggsmidler		
Endring i varelager	170 000	-282 224
Endring i kundefordringer	-13 793 544	10 832 753
Endring i leverandørgjeld	17 424 661	-13 494 665
Endring i forskjell mellom kostnadsført pensjon og inn-/utbetalinger i pensjonsordninger		
Effekt av valutakursendringer		
Endring i andre tidsavgrensingsposter		-1 525 693
Netto kontantstrøm fra operasjonelle aktiviteter	23 029 400	3 768 786
Kontantstrømmer fra investeringsaktiviteter		
Innbetalinger ved salg av varige driftsmidler	1 470 000	971 258
Utbetalinger ved kjøp av varige driftsmidler	-4 175 373	-2 963 942
Innbetalinger ved salg av aksjer og andeler i andre foretak		
Utbetalinger ved kjøp av aksjer og andeler i andre foretak		
Innbetalinger ved leasing driftsmidler	751 278	1 882 970
Utbetalinger ved leasing driftsmidler		
Netto kontantstrøm fra investeringsaktiviteter	-1 954 095	-109 714
Kontantstrømmer fra finansieringsaktiviteter		
Innbetalinger ved opptak av ny langsiktig gjeld		
Innbetalinger ved opptak av ny kortsiktig gjeld		11 424 324
Utbetalinger ved nedbetaling av langsiktig gjeld	-2 814 748	-3 394 859
Utbetalinger ved nedbetaling av kortsiktig gjeld	-18 312 660	
Netto endring i kassakreditt		
Innbetalinger av egenkapital		
Tilbakebetalinger av egenkapital		
Utbetalinger av utbytte	-6 000 000	-7 000 000
Innbetalinger av konsernbidrag		
Utbetalinger av konsernbidrag		
Netto kontantstrøm fra finansieringsaktiviteter	-27 127 408	1 029 465
Effekt av valutakursendringer på kontanter og kontantekvivalenter		
Netto endring i kontanter og kontantekvivalenter	-6 052 103	4 688 537
Beholdning av kontanter og kontantekvivalenter pr 01.01.	46 755 487	42 066 950
Beholdning av kontanter og kontantekvivalenter pr 31.12.	40 703 384	46 755 487



SKORVE GRUPPEN AS - KONSERN

Org. nr. 987 885 084

NOTER TIL KONSERNREGNSKAPET FOR 2022

Note 1 - Regnskapsprinsipp

Regnskapsprinsipp

Årsregnskapet er satt opp i samsvar med regnskapslovens bestemmelser og god regnskapsskikk. Selskapet har ikke foretatt endring i regnskapsprinsipp i regnskapsåret.

Konsolidering

Konsernregnskapet omfatter morselskapet Skorve Gruppen AS og datterselskapene Skorve Entreprenør AS, Skorve Eigedom AS, Miljøsentret Egedom AS og Nordbygdi Eigedom AS.

Minoritetsinteresser inngår i konsernets egenkapital. Konsernregnskapet er utarbeidet som om konsernet er en økonomisk enhet. Transaksjoner og mellomværende mellom selskapene i konsernet er eliminert. Datterselskapene følger de samme regnskapsprinsipper som morselskapet og konsernregnskapet er derfor utarbeidet etter ensartede prinsipper.

Datterselskapene og tilknyttede selskapet vurderes etter kostmetoden. Investeringen er nedskrevet til virkelig verdi når verdifallet skyldes årsaker som ikke kan antas å være forbigående.

Utbytte og andre utdelinger er inntektsført samme år som det er avsatt i datterselskapet.

Driftsinntekter

Inntektsføring ved salg av varer skjer på leveringstidspunktet. Inntekter ved salg av tjenester og tilvirkningskontrakter blir inntektsført i takt med prosjektets fullføringsgrad.

Klassifisering

Eiendeler som er bestemt til varig eie eller bruk er klassifisert som anleggsmiddel.

Andre eiendeler er klassifisert som omløpsmiddel.

Gjeld som forfaller senere enn et år etter balansedagen er oppført som langsiktig gjeld.

Fordringer som skal tilbakebetales innen et år er uansett klassifisert som omløpsmidler.

Anleggsmidler blir vurdert til anskaffelseskost, men nedskrevet til virkelig verdi når verdifallet er forventet å ikke være forbigående.

Langsiktig gjeld blir balanseført til nominelt beløp på etableringstidspunktet.

Omløpsmidler er vurdert til laveste av anskaffelseskost og virkelig verdi, og nedskrevet ved varig verdifall.

Fordringer

Kortsiktige fordringer blir ført opp i balansen til pålydende etter fradrag for forventet tap.



Anleggskontrakter

For langsiktige prosjekt basert på kontakt etter avtale om tilvirkning benytter selskapet løpende avregning. Fullføringsgraden beregnes som påløpte kostnader i prosent av forventet totalkostnader. Inntektsføring gjøres løpende i henhold til fullføringsgrad. I den perioden det blir identifisert at et prosjekt vil gi et negativt resultat, vil det estimerte tapet på kontrakten bli resultatført i sin helhet.

Varige driftsmidler

Varige driftsmidler balanseføres og avskrives over driftsmidlets forventede økonomiske levetid. Direkte vedlikehold av driftsmidlet kostnadsføres løpende under driftskostnader, mens påkostninger eller forbedringer tillegges driftsmidlets kostpris og avskrives i takt med driftsmidlet. Dersom gjenvinnbart beløp av driftsmidlet er lavere enn balanseført verdi foretas nedskrivning av gjenvinnbart beløp. Gjenvinnbart beløp er høyeste av netto salgsverdi og verdi i bruk. Verdi i bruk er nåverdien av fremtidige kontantstrømmer som eiendelen vil generere.

Varige driftsmidler som er knyttet til avtaler om finansiell leasing er også balanseført og avskrevet over driftsmidlets forventede økonomiske levetid.

Gjeld

Gjeld er balanseført til nominelt beløp på etableringstidspunktet.

Skatter

Skattekostnaden i resultatregnskapet består av både periodens betalbare skatt og endring i utsatt skatt. Utsatt skatt er beregnet med 22% på grunnlag av de midlertidige forskjellene som eksisterer mellom regnskapsmessige og skattemessige verdier, samt ligningsmessige underskudd til fremføring ved utgangen av regnskapsåret. Skatteøkende og skattereduserende midlertidige forskjeller som reverseres eller kan reverseres i samme periode er utlignet og nettoført. Netto utsatt skattefordel balanseføres i den grad det er sannsynliggjort at denne kan bli nyttiggjort.

Leasing

Leasing/leieavtaler som anses som operasjonell leasing kostnadsføres løpende. Leasing av driftsmidler som tilfredsstiller kravene til finansiell leasing i NRS 14 Leieavtaler, der det vesentlige av økonomisk risiko og kontroll knyttet til en eiendel overføres til leietaker, balanseføres driftsmidlene og leieavtalen blir å se på som finansiell.

Note 2 - Salgsinntekter

	2022	2021
<u>Pr. virksomhetsområde</u>		
Entreprenørvirksomhet	308 501 534	242 010 884
<u>Geografisk fordeling</u>		
Sør Norge	308 501 534	242 010 884



Note 3 - Lønnskostnader, ytelser/ godtgjørelse til daglig leder, styret og revisor

Lønnskostnaden for to siste år består av følgende:

	2022	2021
Lønninger	42 950 570	36 272 655
Arbeidsgiveravgift	5 554 954	4 576 697
Pensjonskostnader	2 342 358	1 868 126
Andre lønnskostnader	1 339 741	921 171
Sum lønnskostnader	52 187 623	43 638 649
Gjennomsnittlig antall årsverk	68	57

Godtgjørelse	Daglig leder	Styret
Lønn	1 260 216	175 000
Pensjonsforpliktelser	58 534	
Annen godtgjørelse	102 643	

Obligatorisk tjenestepensjon

Selskapet er pliktig til å ha tjenestepensjonsordning etter lov om obligatorisk tjenestepensjon, og har pensjonsordning som tilfredsstiller krav i lov. Det er 76 personer som er innmeldt i pensjonsordningen.

Revisor

Det er i regnskapsåret kostnadsført følgende honorar til selskapets revisor.

Honorar revisjon delvis inkl. mva	99 875
Teknisk utarbeidelse årsoppgjør	29 703
Andre tjenester	24 525

Note 4 - Varige driftsmidler

	Tomter	Bygninger	Leasede driftsm.	Maskin/inventar	Driftsløsøre	Sum
Anskaffelseskost 01.01.	2 946 491	5 269 962	8 943 334	15 082 500	718 990	32 961 277
Årets tilgang		89 661		4 085 711		4 175 372
Årets avgang til anskaffelseskost			751 279	2 219 477		2 970 756
Anskaffelseskost 31.12.	2 946 491	5 359 623	8 192 055	16 948 734	718 990	34 165 893
Akkumulerte av-/nedskrivninger 31.12.		3 689 254	4 167 403	10 329 013	646 456	18 832 126
Bokført verdi pr 31.12.	2 946 491	1 670 369	4 024 652	6 619 721	72 534	15 333 767
Årets avskrivning		128 925	1 893 347	1 846 349	102 512	3 971 133
Årets nedskrivninger						
Årets avskrivning i %		4 - 5 %	10 - 20 %	10 - 33 %	10 - 20 %	
Økonomisk levetid		20 - 25 år	5 - 10 år	3 - 10 år	5 - 10 år	
Avskrivningsplan		Lineær	Lineær	Lineær	Lineær	



Note 5 - Skatt

Årets skattekostnad består av:

Betalbar skatt	2 326 105
Endring utsatt skatt	1 193 080
Netto skattekostnad	3 519 185

Årets betalbar skatt framkommer slik:

Resultat før skatt	15 881 975
Midlertidige forskjeller	-5 329 253
Permanente forskjeller	20 481
Grunnlag betalbar skatt	10 573 203

Midlertidige forskjeller:

	31.12.2021	31.12.2022	Endring
Driftsmidler	-988 845	-814 315	-174 530
Tilvirkningskontrakter	21 009 000	26 249 000	-5 240 000
Kundefordringer	-500 000	-500 000	0
Balanseførte leieavtaler	1 076 630	848 248	228 382
Gevinst- og tapskonto	687 574	550 059	137 515
Avsetning for forpliktelser	-150 000	-150 000	0
Leasingforskudd	-729 294	-517 099	-212 195
Fremførbart underskudd	-1 500 637	-1 432 213	-68 424
Ikke utlignede forskjeller	637 950	731 788	
Sum	19 542 378	24 965 468	-5 329 253
Utsatt skatt/skattefordel	4 299 323	5 492 403	-1 492 191

Note 6 - Egenkapital

	Aksje- kapital	Annen innskutt egenkapital	Annen egenkap.	Sum egenkap.
Pr. 31.12.2021	300 000	422 900	23 065 452	23 788 352
Årets resultat			12 362 790	12 362 790
Tilleggsutbytte			-6 000 000	-6 000 000
Til utbytte			-10 000 000	-10 000 000
Egenkapital pr 31.12.2022	300 000	422 900	19 428 242	20 151 142



Note 7 - Langsiktig gjeld/ pantsettelse og garantier

Gjeld som forfaller til betaling mer enn fem år etter regnskapsårets slutt: 2022

Gjeld til kredittinstitusjoner 4 471 240

Pantsettelse og lignende	Gjeld sikret ved pant	Sikkerhet	Bokført verdi
Leasinggjeld	3 176 408	Bygninger	1 903 369
Gjeld til kredittinstitusjoner	4 828 740	Driftstilbehør	6 692 248
Kassekreditt	-	Kundefordringer	20 802 714
Sum	8 005 148		29 398 331

Limit kassekreditt er kr 10 000 000.

Bankgaranti pr. 31.12.2022 er kr 39 790 643.

Note 8 - Leieavtaler

	2022	2021
Leasede varebiler	380 592	1 578 246
Leasede lastebiler	0	0
Leasede maskiner	3 644 060	5 091 039
Sum	4 024 652	6 669 285
Leasing gjeld	3 176 408	5 592 652

Note 9 - Anleggskontrakter

Selskapets prosjekter behandles i samsvar med løpende avregningsmetode.

	2022	2021
Inntektsført på igangværende prosjekter	293 314 000	149 860 000
Kostnader knyttet til opptjente inntekter	267 065 000	128 851 000
Dekningsbidrag	26 249 000	21 009 000
Opptjent ikke fakturerte inntekter	17 675 559	17 095 137
Forskudd fra kunder	4 767 000	20 650 000
Påløpte prosjektkostnader	968 000	2 144 000



Note 10 - Bundne midler - skattetrekk

I posten inngår bundne bankinnskudd med kr 2 190 220.

Skyldig skattetrekk pr. 31.12.2022 var kr 2 189 399.

Note 11 - Antall aksjar, aksjeeigarar m.m.

Selskapets aksjekapital er på kr 300 000, fordelt på 300 aksjar à kr 1 000 pr. aksje.

Selskapets aksjonærer er:

Namn	Antall aksjar	Eigarandel	Verv i selskapet
Magnushommen Invest AS v/ Magnushommen	90	30,0 %	Daglig leder og styremedlem
Seltveit Invest AS v/ Åge Seltveit	90	30,0 %	Styreleder
Skindalen Invest AS v/ Åge Skindalen	90	30,0 %	Styremedlem
Slette-meås Invest AS v/ Jan Kevin Slette-meås	15	5,0 %	Styremedlem
Kløvjehaugan Invest AS v/ Ståle Aakre	15	5,0 %	Styremedlem
Totale antall aksjar	300	100,0 %	

Alle aksjene gir samme rettigheter i selskapet.