



## ÅRSREGNSKAPET FOR REGNSKAPSÅRET 2023 - GENERELL INFORMASJON

### Enheten

Organisasjonsnummer: 971 141 603  
Organisasjonsform: Aksjeselskap  
Foretaksnavn: LOFOTPRODUKT AS  
Forretningsadresse: Havet 45  
8370 LEKNES

### Regnskapsår

Årsregnskapets periode: 01.01.2023 - 31.12.2023

### Konsern

Morselskap i konsern: Nei

### Regnskapsregler

Regler for små foretak benyttet: Nei  
Benyttet ved utarbeidelsen av årsregnskapet til selskapet: Regnskapslovens alminnelige regler

### Årsregnskapet fastsatt av kompetent organ

Bekreftet av representant for selskapet: Sigvald Rist  
Dato for fastsettelse av årsregnskapet: 21.03.2024

### Grunnlag for avgivelse

År 2023: Årsregnskapet er elektronisk innlevert  
År 2022: Tall er hentet fra elektronisk innlevert årsregnskap fra 2023

*Det er ikke krav til at årsregnskapet m.v. som sendes til Regnskapsregisteret er undertegnet. Kontrollen på at dette er utført ligger hos revisor/enhetens øverste organ. Sikkerheten ivaretas ved at innsender har rolle/rettighet for innsending av årsregnskapet via Altinn, og ved at det bekreftes at årsregnskapet er fastsatt av kompetent organ.*

Brønnøysundregistrene, 30.07.2025



## Resultatregnskap

Beløp i: NOK	Note	2023	2022
<b>RESULTATREGNSKAP</b>			
<b>Inntekter</b>			
Salgsinntekt	2, 3	686 827 692	655 393 054
Annen driftsinntekt	3		
<b>Sum inntekter</b>		<b>686 827 692</b>	<b>655 393 054</b>
<b>Kostnader</b>			
Varekostnad	4	603 039 282	587 117 892
Lønnskostnad	5	36 260 775	24 592 586
Avskrivning av driftsmidler og immaterielle eiendeler	6, 7	451 902	884 894
Nedskrivning av varige driftsmidler og immaterielle eiendeler	6, 7		270 148
Annen driftskostnad	5	32 306 324	29 309 646
<b>Sum kostnader</b>		<b>672 058 283</b>	<b>642 175 166</b>
<b>Driftsresultat</b>		<b>14 769 409</b>	<b>13 217 889</b>
<b>Finansinntekter og finanskostnader</b>			
Renteinntekt fra foretak i samme konsern		4 441 130	
Annen renteinntekt		81 288	1 698 449
Annen finansinntekt		515	26 670
<b>Sum finansinntekter</b>		<b>4 522 933</b>	<b>1 725 119</b>
Annen rentekostnad		50 683	16 457
Annen finanskostnad		2 847 287	1 947 240
<b>Sum finanskostnader</b>		<b>2 897 970</b>	<b>1 963 697</b>
<b>Netto finans</b>		<b>1 624 964</b>	<b>-238 578</b>
<b>Ordinært resultat før skattekostnad</b>		<b>16 394 373</b>	<b>12 979 310</b>
Skattekostnad på resultat	8	3 598 551	2 518 315
<b>Ordinært resultat etter skattekostnad</b>		<b>12 795 822</b>	<b>10 460 995</b>
<b>Årsresultat</b>		<b>12 795 822</b>	<b>10 460 995</b>
<b>Årsresultat etter minoritetsinteresser</b>		<b>12 795 822</b>	<b>10 460 995</b>



## Resultatregnskap

<b>Beløp i: NOK</b>	<b>Note</b>	<b>2023</b>	<b>2022</b>
<b>Totalresultat</b>		<b>12 795 822</b>	<b>10 460 995</b>
<b>Overføringer og disponeringer</b>			
Avgitt konsernbidrag		8 442 016	
Avsatt til annen egenkapital		4 353 806	10 460 995
<b>Sum overføringer og disponeringer</b>	<b>9</b>	<b>12 795 822</b>	<b>10 460 995</b>



## Balanse

Beløp i: NOK	Note	2023	2022
<b>BALANSE - EIENDELER</b>			
<b>Anleggsmidler</b>			
<b>Immaterielle eiendeler</b>			
Utvikling	6		
Varemerker	6		
Utsatt skattefordel	7, 8	1 135 892	2 353 362
Goodwill	6		
<b>Sum immaterielle eiendeler</b>		<b>1 135 892</b>	<b>2 353 362</b>
<b>Varige driftsmidler</b>			
Driftsløsøre, inventar o.a. utstyr		1 636 175	1 116 826
<b>Sum varige driftsmidler</b>	7	<b>1 636 175</b>	<b>1 116 826</b>
<b>Finansielle anleggsmidler</b>			
Lån til foretak i samme konsern	3, 10		
Lån til tilknyttet selskap og felles kontrollert virksomhet	3		
Investeringer i aksjer og andeler	11	62 739	62 739
Andre langsiktige fordringer	12	1 392 857	1 500 000
<b>Sum finansielle anleggsmidler</b>		<b>1 455 596</b>	<b>1 562 739</b>
<b>Sum anleggsmidler</b>		<b>4 227 663</b>	<b>5 032 927</b>
<b>Omløpsmidler</b>			
<b>Varer</b>			
<b>Sum varer</b>	4	<b>6 170 230</b>	<b>3 902 107</b>
<b>Fordringer</b>			
Kundefordringer	10, 12	14 155 227	17 245 453
Andre kortsiktige fordringer	12	724 719	1 987 931
Konsernfordringer	10	125 475 792	120 426 153
<b>Sum fordringer</b>		<b>140 355 738</b>	<b>139 659 536</b>
<b>Investeringer</b>			
Aksjer og andeler i foretak i samme konsern	11		
Markedsbaserte aksjer	11		
Markedsbaserte obligasjoner	11		



## Balanse

<b>Beløp i: NOK</b>	<b>Note</b>	<b>2023</b>	<b>2022</b>
Andre markedsbaserte finansielle instrumenter	11		
<b>Bankinnskudd, kontanter og lignende</b>			
Bankinnskudd, kontanter o.l.	13	1 838 450	845 596
<b>Sum bankinnskudd, kontanter og lignende</b>		<b>1 838 450</b>	<b>845 596</b>
<b>Sum omløpsmidler</b>		<b>148 364 418</b>	<b>144 407 239</b>
<b>SUM EIENDELER</b>		<b>152 592 080</b>	<b>149 440 166</b>

## BALANSE - EGENKAPITAL OG GJELD

### Egenkapital

#### Innskutt egenkapital

Aksjekapital	9, 14	4 025 778	4 025 778
Overkurs	9	7 052 948	7 052 948
Annen innskutt egenkapital	9		
<b>Sum innskutt egenkapital</b>		<b>11 078 726</b>	<b>11 078 726</b>

#### Opptjent egenkapital

Fond for vurderingsforskjeller	9		
Annen egenkapital	9	51 721 722	47 367 917
Udekket tap	9		
<b>Sum opptjent egenkapital</b>		<b>51 721 722</b>	<b>47 367 917</b>

<b>Sum egenkapital</b>		<b>62 800 448</b>	<b>58 446 642</b>
------------------------	--	-------------------	-------------------

### Gjeld

#### Langsiktig gjeld

Utsatt skatt	8		
<b>Annen langsiktig gjeld</b>			
Gjeld til kredittinstitusjoner	12	104 445	212 323
Øvrig langsiktig gjeld	12		
<b>Sum annen langsiktig gjeld</b>		<b>104 445</b>	<b>212 323</b>

<b>Sum langsiktig gjeld</b>		<b>104 445</b>	<b>212 323</b>
-----------------------------	--	----------------	----------------



## Balanse

<b>Beløp i: NOK</b>	<b>Note</b>	<b>2023</b>	<b>2022</b>
<b>Kortsiktig gjeld</b>			
Leverandørgjeld	10	52 324 943	74 389 493
Betalbar skatt	8		
Skyldig offentlige avgifter		14 177 288	1 903 433
Kortsiktig konserngjeld	10	13 430 075	
Annen kortsiktig gjeld		9 754 882	14 488 274
<b>Sum kortsiktig gjeld</b>		<b>89 687 187</b>	<b>90 781 201</b>
<b>Sum gjeld</b>		<b>89 791 632</b>	<b>90 993 524</b>
<b>SUM EGENKAPITAL OG GJELD</b>		<b>152 592 080</b>	<b>149 440 166</b>



Årsregnskap 2023

# Lofotprodukt AS

Org.nr.:971 141 603



Lofotprodukt AS, organisasjonsnummer 971 141 603

## ÅRSBERETNING 2023

### Virksomhetens art

Lofotprodukt AS er et sjømatelskap som driver med utvikling, markedsføring og salg til dagligvare- og storhusholdningsmarkedet i Norge. Selskapet ledes fra Havet 45 på Leknes i Lofoten (Vestvågøy kommune), har salgs- og markedsavdeling i Oslo, i tillegg til en landsdekkende selgerorganisasjon. Selskapet er 100 % eid av Insula AS.

### Fortsatt drift

Årsoppgjøret er avlagt under forutsetning av fortsatt drift.

### Styreansvar forsikring

Selskapene i konsernet har tegnet forsikring på vegne av styremedlemmene med tanke på deres styreansvar. Ansvarforsikringen dekker formuestap som styret og/eller daglig leder påfører selskapet og/eller tredjepart som følge av feil i årsregnskapet. AXA XL Insurance Company SE er leverandør av styreansvarsforsikringen.

### Arbeidsmiljø og personale

Lofotprodukt AS hadde pr. 31.12.2023 50 ansatte, som representerte 35 årsverk. Fordeling av ansatte mellom kvinner og menn er hhv 30 kvinner og 20 menn. Selskapets styre består av 4 personer, hvorav en er kvinne.

Selskapet har som mål å være en arbeidsplass med full likestilling mellom kvinner og menn, hvilket innebærer at det ikke skal forekomme forskjellsbehandling i saker som for eksempel lønn, avansement og rekruttering.

Selskapets sykefravær utgjorde i 2023 5,4%, hvorav korttidsfraværet (<16 dager) utgjorde 1,2%. Det har ikke vært personskader med fravær i 2023. Samarbeidet med de ansattes organisasjoner har vært konstruktivt og bidratt positivt til driften.

### Miljørapportering

Selskapets virksomhet er regulert av *Kvalitetsforskrift for fisk og fiskevarer*, og selskapet har mottatt permanent godkjenning fra Mattilsynet. Selskapet driver med kildesortering av avfall, og deltar i frivillige returordninger. Ved revisjoner blir leverandørene vurdert med hensyn til miljøarbeid og -bevissthet.

### Åpenhetsloven

Selskapet vil forankre ansvarlighet for etterlevelse av Åpenhetsloven i virksomhetens retningslinjer. Selskapet skal jobbe aktivt for å forebygge brudd på menneskerettigheter og sikre anstendige arbeidsforhold. Redegjørelsen med våre aktsomhetsvurderinger er publisert på morselskapets hjemmeside ([www.insula.no/barekraft/apenhetsloven/](http://www.insula.no/barekraft/apenhetsloven/))

### Diskriminering

Diskrimineringslovens formål er å fremme likestilling, sikre like muligheter og rettigheter og å hindre diskriminering på grunn av etnisk bakgrunn, nasjonal opprinnelse, avstamning, hudfarge, språk, religion og livssyn. Lofotprodukt AS arbeider aktivt, målrettet og planmessig for å fremme lovens formål innenfor vår virksomhet. Aktivitetene omfatter blant annet rekruttering, lønns- og arbeidsvilkår, forfremmelse, utviklingsmuligheter og beskyttelse mot trakassering.

Lofotprodukt AS har som målsetning å være en arbeidsplass hvor det ikke forekommer diskriminering på grunn av nedsatt funksjonsevne. Lofotprodukt AS arbeider aktivt og målrettet for å utforme og tilrettelegge de fysiske forholdene slik at virksomhetens funksjoner kan utføres av flest mulig. For arbeidstakere eller arbeidssøkere med nedsatt funksjonsevne vil det foretas individuell tilrettelegging av arbeidsplass og arbeidsoppgaver.

### Fremtidig utvikling

Selskapets ledelse har i 2023 hatt fokus på å bedre lønnsomheten i den samlede virksomheten. Gjennom utvikling og salg av bærekraftige produkter av høy kvalitet og tiltalende design, vil



Lofotprodukt AS, organisasjonsnummer 971 141 603

virksomheten fortsette å bygge merkevarer og for å skape omsetningsvekst. I tillegg har selskapet lansert nye produkter i løpet av året, som har blitt godt mottatt av forbrukerne.

#### Forskning og utvikling

Selskapet er en innovativ aktør som bruker mye ressurser på forskning og utvikling. Det ble i 2023 gjennomført et FoU-prosjekt; «Anvendelse av ny teknologi for økt holdbarhet på ferskpakket fisk», og en del av dette ble finansiert ved støtte fra SkatteFunn-ordningen

#### Finansiell risiko

Selskapet er i liten grad eksponert for valutakurssvingninger. Kredittrisikoen i forhold til kunder eller andre samarbeidspartnere er begrenset.

Markedsrisikoen er knyttet til at en stor del av omsetningen er konsentrert rundt få, men store kunder. Selskapet arbeider aktivt for å øke omsetningen også innen andre markedssegmenter.

Likviditetsrisikoen anses som moderat, da det er stor grad av forutsigbarhet i kontantstrømmer og kortsiktige likviditetsbehov.

#### Resultat, investeringer, finansiering og likviditet

Driftsresultatet i 2023 ble vesentlig bedre enn i 2022. Hovedårsaken til endringen skyldes økt fokus på å bedre lønnsomheten i selskapet.

Netto kontantstrøm fra operasjonelle aktiviteter ble på TNOK 7.014 i 2023. Det ble i 2023 ikke foretatt investeringer i langsiktige eiendeler.

Selskapets arbeidskapital (omløpsmidler minus kortsiktig gjeld) pr. 31.12.2023 var TNOK 58.677. Likviditeten i selskapet er tilfredsstillende. Selskapet deltar i konsern-kontoordningen med morselskapet.

Selskapets omsetning endte på TNOK 686.827 i 2023 mot TNOK 655.393 i 2022. Selskapet fikk et overskudd på TNOK 12.796 for 2022, mot et overskudd på TNOK 10.461 for 2022.

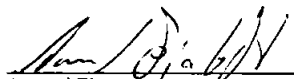
Styret foreslår at overskuddet for 2022 disponeres som følger:


Overført til annen egenkapital	TNOK 4.354
Avsatt til konsernbidrag	TNOK 8.442


Pr. 31.12.2023 utgjorde selskapets egenkapital TNOK 62.800, tilsvarende 41,1% av balansesummen.


Etter styrets oppfatning gir fremlagt resultatregnskap og balanse med noter uttrykk for virksomhetens resultat for 2023 og økonomiske stilling ved årsskiftet. Det er ikke inntrådt andre forhold etter regnskapsårets slutt enn det som allerede er nevnt over.

Leknes, den 21. mars 2024

  
Amund Fjærtøft  
Styrelleder

  
Børge Opsahl  
Styremedlem

  
Sigvald Arctander Rist  
Daglig leder

  
Inger Johanne Solhaug  
Styremedlem



## Resultatregnskap

### Lofotprodukt AS

Driftsinntekter og driftskostnader	Note	2023	2022
Salgsinntekt	2, 3	686 827 692	655 393 054
<b>Sum driftsinntekter</b>		<b>686 827 692</b>	<b>655 393 054</b>
Varekostnad	4	603 039 282	587 117 892
Lønnskostnad	5	36 260 775	24 592 586
Avskrivning av driftsmidler og immaterielle eiendeler	6, 7	451 902	884 894
Nedskrivning av driftsmidler og immaterielle eiendeler	6, 7	0	270 148
Annen driftskostnad	5	32 306 324	29 309 646
<b>Sum driftskostnader</b>		<b>672 058 283</b>	<b>642 175 166</b>
<b>Driftsresultat</b>		<b>14 769 409</b>	<b>13 217 889</b>
<b>Finansinntekter og finanskostnader</b>			
Renteinntekt fra foretak i samme konsern		4 441 130	0
Annen renteinntekt		81 288	1 698 449
Annen finansinntekt		515	26 670
Annen rentekostnad		50 683	16 457
Annen finanskostnad		2 847 287	1 947 240
<b>Resultat av finansposter</b>		<b>1 624 964</b>	<b>-238 578</b>
Resultat før skattekostnad		16 394 373	12 979 310
Skattekostnad på resultat	8	3 598 551	2 518 315
<b>Resultat</b>		<b>12 795 822</b>	<b>10 460 995</b>
<b>Årsresultat</b>		<b>12 795 822</b>	<b>10 460 995</b>
<b>Overføringer og disponeringer</b>			
Avsatt konsernbidrag		8 442 016	0
Avsatt til annen egenkapital		4 353 806	10 460 995
<b>Sum overføringer og disponeringer</b>	9	<b>12 795 822</b>	<b>10 460 995</b>



## Balanse

### Lofotprodukt AS

Eiendeler	Note	31.12.2023	31.12.2022
<b>Anleggsmidler</b>			
<b>Immaterielle eiendeler</b>			
Utsatt skattefordel	7, 8	1 135 892	2 353 362
<b>Sum immaterielle eiendeler</b>		<b>1 135 892</b>	<b>2 353 362</b>
<b>Varige driftsmidler</b>			
Driftsløsøre, inventar o.a. utstyr		1 636 175	1 116 826
<b>Sum varige driftsmidler</b>	7	<b>1 636 175</b>	<b>1 116 826</b>
<b>Finansielle anleggsmidler</b>			
Investeringer i aksjer og andeler	11	62 739	62 739
Andre langsiktige fordringer	12	1 392 857	1 500 000
<b>Sum finansielle anleggsmidler</b>		<b>1 455 596</b>	<b>1 562 739</b>
<b>Sum anleggsmidler</b>		<b>4 227 663</b>	<b>5 032 927</b>
<b>Omløpsmidler</b>			
Lager av varer og annen beholdning	4	6 170 230	3 902 107
<b>Fordringer</b>			
Kundefordringer	10, 12	14 155 227	17 245 453
Andre kortsiktige fordringer	12	724 719	1 987 931
Fordringer på foretak i samme konsern	10	125 475 792	120 426 153
<b>Sum fordringer</b>		<b>140 355 738</b>	<b>139 659 536</b>
Bankinnskudd, kontanter o.l.	13	1 838 450	845 596
<b>Sum omløpsmidler</b>		<b>148 364 418</b>	<b>144 407 239</b>
<b>Sum eiendeler</b>		<b>152 592 080</b>	<b>149 440 166</b>




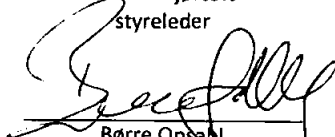
## Balanse


### Lofotprodukt AS


Egenkapital og gjeld	Note	31.12.2023	31.12.2022
<b>Innskutt egenkapital</b>			
Aksjekapital	9, 14	4 025 778	4 025 778
Overkurs	9	7 052 948	7 052 948
<b>Sum innskutt egenkapital</b>		<b>11 078 726</b>	<b>11 078 726</b>
<b>Opptjent egenkapital</b>			
Annen egenkapital	9	51 721 722	47 367 917
<b>Sum opptjent egenkapital</b>		<b>51 721 722</b>	<b>47 367 917</b>
<b>Sum egenkapital</b>		<b>62 800 448</b>	<b>58 446 642</b>
<b>Gjeld</b>			
Gjeld til kredittinstitusjoner	12	104 445	212 323
<b>Sum annen langsiktig gjeld</b>		<b>104 445</b>	<b>212 323</b>
<b>Kortsiktig gjeld</b>			
Leverandørgjeld	10	52 324 943	74 389 493
Skyldig offentlige avgifter		14 177 288	1 903 433
Annen kortsiktig gjeld		9 754 882	14 488 274
Kortsiktig gjeld til foretak i samme konsern	10	13 430 075	0
<b>Sum kortsiktig gjeld</b>		<b>89 687 187</b>	<b>90 781 201</b>
<b>Sum gjeld</b>		<b>89 791 632</b>	<b>90 993 524</b>
<b>Sum egenkapital og gjeld</b>		<b>152 592 080</b>	<b>149 440 166</b>

Leknes, , 21.03.2024  
Styret i Lofotprodukt AS

  
Amund Fjørtoft  
styreleder

  
Børre Opsahl  
styremedlem

  
Inger Johanne Solhaug  
styremedlem

  
Sigvold Arctander Rist  
daglig leder



## Regnskapsprinsipper

Årsregnskapet er satt opp i samsvar med regnskapslovens bestemmelser og god regnskapsskikk.

### Bruk av estimater

I utarbeidelse av årsregnskapet har man brukt estimater og forutsetninger som har påvirket resultatregnskapet og verdsettelsen av eiendeler og gjeld, samt usikre eiendeler og forpliktelser på balansedagen i henhold til god regnskapsskikk. Områder som i stor grad inneholder slike skjønsmessige vurderinger, høy grad av kompleksitet, eller områder hvor forutsetninger og estimater er vesentlige for årsregnskapet, er beskrevet i notene.

### Valuta

Transaksjoner i utenlandsk valuta omregnes til kursen på transaksjonstidspunktet. Pengeposter i utenlandsk valuta omregnes til norske kroner ved å benytte balansedagens kurs. Ikke-pengeposter som måles til historisk kurs uttrykt i utenlandsk valuta, omregnes til norske kroner ved å benytte valutakursen på transaksjonstidspunktet. Ikke-pengeposter som måles til virkelig verdi uttrykt i utenlandsk valuta, omregnes til valutakursen fastsatt på måletidspunktet. Valutakursendringer resultatføres løpende i regnskapsperioden under andre finansposter.

### Inntekter

Inntektsføring ved salg av varer skjer på leveringstidspunktet. Tjenester inntektsføres etter hvert som de leveres. Inntekter fra salg av tjenester og langsiktige tilvirkingsprosjekter (anleggskontrakter) resultatføres i takt med prosjektets fullføringsgrad, når utfallet av transaksjonen kan estimeres på en pålitelig måte. Når transaksjonens utfall ikke kan estimeres pålitelig, vil kun inntekter tilsvarende påløpte prosjektkostnader inntektsføres. I den perioden det blir identifisert at et prosjekt vil gi et negativt resultat, vil det estimerte tapet på kontrakten bli resultatført i sin helhet.

### Skatt

Skattekostnaden i resultatregnskapet omfatter både periodens betalbare skatt og endring i utsatt skatt. Utsatt skatt er beregnet med 22% på grunnlag av de midlertidige forskjeller som eksisterer mellom regnskapsmessige og skattemessige verdier, samt ligningsmessig underskudd til fremføring ved utgangen av regnskapsåret. Skatteøkende og skattereduserende midlertidige forskjeller som reverserer eller kan reverseres i samme periode er utlignet og nettoført. Netto utsatt skattefordel balanseføres i den grad det er sannsynlig at denne kan bli utnyttet.

### Leasing

Det skilles mellom finansiell og operasjonell leasing. Driftsmidler finansiert ved finansiell leasing er regnskapsmessig klassifisert under varige driftsmidler. Motposten er medtatt som langsiktig gjeld. Leiebeløp fordeles mellom rentekostnad og avdrag på gjelden.

Operasjonell leasing kostnadsføres som driftskostnad basert på fakturert leasingleie.

### Klassifisering av balanseposter

Eiendeler bestemt til varig eie eller bruk klassifiseres som anleggsmidler. Eiendeler som er tilknyttet varekretsløpet klassifiseres som omløpsmidler. Fordringer for øvrig klassifiseres som omløpsmidler hvis de skal tilbakebetales innen ett år. For gjeld legges analoge kriterier til grunn. Første års avdrag på langsiktige fordringer og langsiktig gjeld klassifiseres likevel ikke som omløpsmiddel og kortsiktig gjeld.

### Anskaffelseskost

Anskaffelseskost for eiendeler omfatter kjøpesummen, med fradrag for bonuser, rabatter og lignende, og med tillegg for kjøpsutgifter (frakt, toll, offentlige avgifter som ikke refunderes og andre direkte kjøpsutgifter). Ved kjøp i utenlandsk valuta balanseføres eiendelen til kursen på transaksjonstidspunktet. For varige driftsmidler og immaterielle eiendeler omfatter anskaffelseskost også direkte utgifter for å klargjøre eiendelen for bruk, for eksempel utgifter til testing av eiendelen. Renter knyttet til tilvirkning av anleggsmidler kostnadsføres.

**Immaterielle eiendeler**

Utgifter til egne utviklingsaktiviteter kostnadsføres løpende. Utgifter til andre immaterielle eiendeler balanseføres i den grad det kan identifiseres en fremtidig økonomisk fordel knyttet til utvikling av en identifiserbar immateriell eiendel og utgiftene kan måles pålitelig. I motsatt fall kostnadsføres slike utgifter løpende. Balanseført utvikling avskrives lineært over økonomisk levetid.

**Varige driftsmidler**

Tomter avskrives ikke. Andre varige driftsmidler balanseføres og avskrives lineært til restverdi over driftsmidlenes forventede utnyttbare levetid. Ved endring i avskrivningsplan fordeles virkningen over gjenværende avskrivningstid ("knekkpunktmetoden"). Vedlikehold av driftsmidler kostnadsføres løpende som driftskostnader. Påkostninger og forbedringer tillegges driftsmidlets kostpris og avskrives i takt med driftsmidlet. Skillet mellom vedlikehold og påkostning/forbedring regnes i forhold til driftsmidlets stand på anskaffelsestidspunktet. Leide (leasede) driftsmidler balanseføres som driftsmidler hvis leiekontrakten anses som finansiell.

**Varer**

Varer er vurdert til det laveste av anskaffelseskost og netto salgsverdi. Netto salgsverdi er estimert salgspris ved ordinær drift etter fradrag for beregnede nødvendige utgifter for gjennomføring av salget. Anskaffelseskost inkluderer utgifter påløpt ved anskaffelse av varene og kostnader for å bringe varene til nåværende plassering og tilordnes ved bruk av FIFO - prinsippet.

**Fordringer**

Kundefordringer og andre fordringer oppføres til pålydende etter fradrag for avsetning til forventet tap. Avsetning til tap gjøres på grunnlag av en individuell vurdering av de enkelte fordringene. For øvrige kundefordringer utføres en uspesifisert avsetning for å dekke forventet tap på krav.

**Pensjoner - Innskuddsbasert ordning**

Kostnaden til innskuddsbasert pensjonsordning tilsvarer periodens premie til forsikringsselskapet.

**Kontantstrømpoppstilling**

Kontantstrømpoppstillingen er utarbeidet etter den indirekte metoden. Kontanter og kontantekvivalenter omfatter kontanter, bankinnskudd og andre kortsiktige, likvide plasseringer.



## Kontantstrøm

### Lofotprodukt AS

	2023	2022
<b>Kontantstrømmer fra operasjonelle aktiviteter</b>		
Resultat før skattekostnad	16 394 373	12 979 310
Avskrivninger	451 902	884 894
Nedskrivning/reversering anleggsmidler	0	270 148
Endring i varelager	-2 268 123	58 516
Endring i kundefordringer	3 090 226	-104 597
Endring i vareleverandørgjeld	-22 064 551	9 027 314
Endring i andre tidsavgrensingsposter	11 410 651	3 254 597
<b>Netto kontantstrøm fra operasjonelle aktiviteter</b>	<b>7 014 478</b>	<b>26 370 181</b>
<b>Kontantstrøm fra investeringsaktiviteter</b>		
Utbetalinger ved kjøp av varige driftsmidler	-971 251	0
Utbetalinger på lånefordring konsern (korts./langs.)	-5 049 639	-26 681 780
Innbetalinger på andre lånefordringer (korts./langs)	107 143	14 356
<b>Netto kontantstrøm fra investeringsaktiviteter</b>	<b>-5 913 747</b>	<b>-26 667 424</b>
<b>Kontantstrømmer fra finansieringsaktiviteter</b>		
Utbetalinger ved nedbetaling av annen gjeld (korts./langs.)	-107 878	-101 895
<b>Netto kontantstrømmer fra finansieringsaktiviteter</b>	<b>-107 878</b>	<b>-101 895</b>
<b>Netto kontantstrøm for perioden</b>	<b>992 852</b>	<b>-399 138</b>
Kontanter og kontantekvivalenter ved periodens begynnelse	845 596	1 244 733
<b>Kontanter og kontantekvivalenter ved periodens slutt</b>	<b>1 838 450</b>	<b>845 596</b>
Denne består av:		
Bankinnskudd m.v.	1 838 450	845 596



## Note 2 Driftsinntekter

	2023	2022
Salgsinntekter	686 827 692	655 393 054
<b>Sum</b>	<b>686 827 692</b>	<b>655 393 054</b>
<b>Geografisk fordeling</b>		
Norge	684 562 206	652 125 554
Andre land	2 265 486	3 267 500
<b>Sum</b>	<b>686 827 692</b>	<b>655 393 054</b>

## Note 3 Transaksjoner med nærstående

Ytelser til ledende ansatte er omtalt i note 5, og mellomværende med konsernselskaper er omtalt i note 10.

### Selskapets transaksjoner med nærstående parter: 2023

#### *a) Salg av varer og tjenester*

Salg av varer	
- Selskaper i samme konsern	13 934 348
Salg av tjenester	
- Selskaper i samme konsern	23 031 209

#### *b) Kjøp av varer og tjenester*

Kjøp av varer og tjenester	
- Selskaper i samme konsern	535 804 057
Kjøp av tjenester	
- Mørselskap	5 462 520
- Selskaper i samme konsern	3 498 618



## Note 4 Varer

	2023	2022
Innkjøpte ferdigvarer	6 170 230	3 902 107
<b>Sum</b>	<b>6 170 230</b>	<b>3 902 107</b>

	2023	2022
Varebeholdning vurdert til anskaffelseskost	6 488 389	5 765 266
Ukurrans	-318 159	-1 863 159
<b>Sum</b>	<b>6 170 230</b>	<b>3 902 107</b>

## Note 5 Lønnskostnader, antall ansatte, godtgjørelser, lån til ansatte mm.

Lønnskostnader	2023	2022
Lønninger	29 516 257	19 929 621
Arbeidsgiveravgift	3 774 082	2 712 282
Pensjonskostnader	1 651 194	312 571
Andre ytelser	1 319 242	1 638 112
<b>Sum</b>	<b>36 260 775</b>	<b>24 592 586</b>

Sysselsatte årsverk	35	27
---------------------	----	----

Ytelser til ledende personer	Daglig leder	Styret
Lønn/styrehonorar	876 680	0
Pensjonsutgifter	17 287	0
Annen godtgjørelse	40 292	0
<b>Sum</b>	<b>934 259</b>	<b>0</b>

Daglig leder er ansatt i selskapet fra 01.09.2023

Kostnadsført godtgjørelse til revisor	2023	2022
Lovpålagt revisjon	205 603	237 264
Andre attestasjonstjenester	9 500	19 000
Skatterådgivning	9 600	40 845
Annen bistand	12 700	11 900
<b>Sum</b>	<b>237 403</b>	<b>309 009</b>



## Note 6 Immaterielle eiendeler

	Varemerker	Goodwill	Sum
Anskaffelseskost 01.01.2023	1 807 101	6 658 406	8 465 507
Tilgang	0	0	0
Avgang	0	0	0
<b>Anskaffelseskost 31.12.2023</b>	<b>1 807 101</b>	<b>6 658 406</b>	<b>8 465 507</b>
Akkumulerte avskrivninger 01.01	1 807 101	6 658 406	8 465 507
Akkumulerte avskrivninger 31.12	1 807 101	6 658 406	8 465 507
<b>Bokført verdi per 31.12.2023</b>	<b>0</b>	<b>0</b>	<b>0</b>
Årets avskrivninger	0	0	0
Forventet økonomisk levetid	5-10 år	5-10 år	
Avskrivningsplan	Lineær	Lineær	

Totalt er det kostnadsført NOK 754 914 i forskning og utvikling i regnskapsåret. Forventet samlet inntjening fra pågående forskning- og utviklingsprosjekter motsvarer medgåtte samlede utgifter.

## Note 7 Varige driftsmidler

	Driftsløsøre og inventar	Sum	Herav finansiell leasing
Anskaffelseskost 01.01.2023	3 884 641	3 884 641	508 710
Tilgang	971 251	971 251	0
Avgang	-870 714	-870 714	0
<b>Anskaffelseskost 31.12.2023</b>	<b>3 985 178</b>	<b>3 985 178</b>	<b>508 710</b>
Akkumulerte avskrivninger 01.01	2 497 667	2 497 667	305 122
Avgang avskrivninger	-600 566	-600 566	0
Årets avskrivninger	451 902	451 902	101 640
Akkumulerte avskrivninger 31.12	2 349 003	2 349 003	406 762
Akkumulerte nedskrivning 01.01	270 148	270 148	0
Avgang nedskrivning	-270 148	-270 148	0
Akkumulert nedskrivning 31.12	0	0	0
<b>Bokført verdi per 31.12.2023</b>	<b>1 636 175</b>	<b>1 636 175</b>	<b>101 948</b>
Årets avskrivninger	451 902	451 902	101 640
Årets nedskrivninger	0	0	0
Forventet økonomisk levetid	3-5 år		
Avskrivningsplan	Lineær		

## Årlig leie av ikke balanseførte driftsmidler

Driftsmiddel	Leieperiode (år)	Årlig leie (NOK)
Maskiner	2023	1 136 254
Bygninger	2023	1 564 578



## Note 8 Skatt

Skatteeffekten av midlertidige forskjeller og underskudd til fremføring som har gitt opphav til utsatt skatt og utsatte skattefordeler, spesifisert på typer av midlertidige forskjeller:

	2023	2022	Endring
Varige driftsmidler	-1 794 471	-1 686 522	107 949
Varebeholdning	-318 159	-1 863 159	-1 545 000
Fordringer	-642 000	-642 000	0
Balanseførte leieavtaler	-2 497	-8 735	-6 238
<b>Sum</b>	<b>-2 757 127</b>	<b>-4 200 416</b>	<b>-1 443 289</b>
Akkumulert fremførbart underskudd	0	-4 090 668	-4 090 668
Avskåret rentefradrag	-2 406 017	-2 406 017	0
<b>Grunnlag for beregning av utsatt skatt</b>	<b>-5 163 144</b>	<b>-10 697 101</b>	<b>-5 533 957</b>
<b>Utsatt skattefordel (22 %)</b>	<b>-1 135 892</b>	<b>-2 353 362</b>	<b>-1 217 470</b>
<b>Årets skattekostnad</b>		<b>2023</b>	<b>2022</b>
Skattepliktig inntekt:			
Ordinært resultat før skatt		16 394 373	12 979 310
Permanente forskjeller		-37 318	-1 532 425
Endring i midlertidige forskjeller		-1 443 289	2 443 949
Avgitt konsernbidrag		-10 823 097	0
Anvendelse av fremførbart underskudd		-4 090 668	-13 890 835
<b>Skattepliktig inntekt</b>		<b>0</b>	<b>0</b>
Resultatført skatt på ordinært resultat:			
Betalbar skatt		2 381 081	0
Endring i utsatt skattefordel		1 217 470	2 518 315
<b>Skattekostnad ordinært resultat</b>		<b>3 598 551</b>	<b>2 518 315</b>
Betalbar skatt i balansen:			
Betalbar skatt på årets resultat		2 381 081	0
Betalbar skatt på avgitt konsernbidrag		-2 381 081	0
<b>Sum betalbar skatt i balansen</b>		<b>0</b>	<b>0</b>



## Note 9 Egenkapital

	<b>Aksjekapital</b>	<b>Overkurs</b>	<b>Annen egenkapital</b>	<b>Sum egenkapital</b>
Egenkapital 01.01.2023	4 025 778	7 052 948	47 367 917	58 446 642
Årets resultat	0	0	12 795 822	12 795 822
Avgitt konsernbidrag	0	0	-8 442 016	-8 442 016
<b>Egenkapital 31.12.2023</b>	<b>4 025 778</b>	<b>7 052 948</b>	<b>51 721 722</b>	<b>62 800 448</b>

## Note 10 Mellomværende med selskap i samme konsern m.v.

	<b>Kundefordringer</b>		<b>Andre fordringer</b>	
	<b>2023</b>	<b>2022</b>	<b>2023</b>	<b>2022</b>
Foretak i samme konsern	3 337 411	3 332 415	125 475 792	120 426 153
<b>Sum</b>	<b>3 337 411</b>	<b>3 332 415</b>	<b>125 475 792</b>	<b>120 426 153</b>

	<b>Leverandørgjeld</b>		<b>Øvrig gjeld</b>	
	<b>2023</b>	<b>2022</b>	<b>2023</b>	<b>2022</b>
Foretak i samme konsern	37 875 113	58 981 181	13 430 075	0
<b>Sum</b>	<b>37 875 113</b>	<b>58 981 181</b>	<b>13 430 075</b>	<b>0</b>

## Note 11 Andre langsiktige aksjer og andeler

<b>Selskapsnavn</b>	<b>Eierandel</b>	<b>Balanseført verdi</b>
Love Utvikling AS	4,63%	50 000
Fiskerinæringens innkjøpselskap AS	3,67%	12 739
<b>Balanseført verdi 31.12.2023</b>		<b>62 739</b>

Det er ingen kjent markedsverdi for investeringene.



## Note 12 Fordringer og gjeld

<b>Kundefordringer</b>	<b>2023</b>	<b>2022</b>
Kundefordringer til pålydende	14 797 227	17 887 453
Avsetning til tap på kundefordringer	-642 000	-642 000
<b>Kundefordringer i balansen</b>	<b>14 155 227</b>	<b>17 245 453</b>
<b>Fordringer med forfall senere enn ett år</b>	<b>2023</b>	<b>2022</b>
Andre langsiktige fordringer	1 392 857	1 500 000
<b>Sum</b>	<b>1 392 857</b>	<b>1 500 000</b>
<b>Langsiktig gjeld med forfall senere enn 5 år</b>	<b>2023</b>	<b>2022</b>
Gjeld til kredittinstitusjoner	0	0
<b>Sum</b>	<b>0</b>	<b>0</b>
<b>Gjeld sikret ved pant</b>	<b>2023</b>	<b>2022</b>
	-104 445	-212 323
<b>Balanseført verdi av pantsatte eiendeler</b>	<b>2023</b>	<b>2022</b>
Varige driftsmidler	1 636 175	1 116 826
Kundefordringer	14 155 227	17 245 453
Varer	6 170 230	3 902 107
<b>Sum</b>	<b>21 961 631</b>	<b>22 264 386</b>
<b>Eiendelene er i tillegg stillet som sikkerhet for:</b>	<b>2023</b>	<b>2022</b>
Ubenyttet kassekreditt	0	0
<b>Sum</b>	<b>0</b>	<b>0</b>

Lofotprodukt AS inngår i konsernkontoordning med Insula AS, og selskapets eiendeler er stilet som sikkerhet for trekk i konsernkontoordningen.

## Note 13 Bundne bankinnskudd, trekkrettigheter

<b>Bundne bankinnskudd</b>	<b>2023</b>	<b>2022</b>
Skattetrekkskonto	1 866 539	832 695

## Note 14 Aksjekapital og aksjonærinformasjon

Lofotprodukt AS inngår i konsernregnskapet til konsernspissen Kvarv AS. Kvarv AS har forretningsadresse 7266 Kverva, hvor konsernregnskapet til Kvarv AS kan fås utlevert.

Aksjekapitalen på kr. 4 025 778 består av 670 963 aksjer á kr. 6.

<b>Oversikt over de største aksjonærene</b>	<b>Antall</b>	<b>Eierandel</b>
Insula AS	670 963	100%
<b>Sum</b>	<b>670 963</b>	<b>100%</b>





Til generalforsamlingen i Lofotprodukt AS

## Uavhengig revisors beretning

### Konklusjon

Vi har revidert årsregnskapet for Lofotprodukt AS som består av balanse per 31. desember 2023, resultatregnskap og kontantstrømoppstilling for regnskapsåret avsluttet per denne datoen og noter til årsregnskapet, herunder et sammendrag av viktige regnskapsprinsipper.

Etter vår mening oppfyller årsregnskapet gjeldende lovkrav, og gir årsregnskapet et rettviseende bilde av selskapets finansielle stilling per 31. desember 2023, og av dets resultater og kontantstrømmer for regnskapsåret avsluttet per denne datoen i samsvar med regnskapslovens regler og god regnskapsskikk i Norge.

### Grunnlag for konklusjonen

Vi har gjennomført revisjonen i samsvar med International Standards on Auditing (ISA-ene). Våre oppgaver og plikter i henhold til disse standardene er beskrevet nedenfor under *Revisors oppgaver og plikter ved revisjonen av årsregnskapet*. Vi er uavhengige av selskapet i samsvar med kravene i relevante lover og forskrifter i Norge og International Code of Ethics for Professional Accountants (inkludert internasjonale uavhengighetsstandarder) utstedt av International Ethics Standards Board for Accountants (IESBA-reglene), og vi har overholdt våre øvrige etiske forpliktelser i samsvar med disse kravene. Innhentet revisjonsbevis er etter vår vurdering tilstrekkelig og hensiktsmessig som grunnlag for vår konklusjon.

### Øvrig informasjon

Styret og daglig leder (ledelsen) er ansvarlige for informasjonen i årsberetningen. Øvrig informasjon omfatter informasjon i årsrapporten bortsett fra årsregnskapet og den tilhørende revisjonsberetningen. Vår konklusjon om årsregnskapet ovenfor dekker ikke informasjonen i årsberetningen.

I forbindelse med revisjonen av årsregnskapet er det vår oppgave å lese årsberetningen. Formålet er å vurdere hvorvidt det foreligger vesentlig inkonsistens mellom årsberetningen og årsregnskapet og den kunnskap vi har opparbeidet oss under revisjonen av årsregnskapet, eller hvorvidt informasjon i årsberetningen ellers fremstår som vesentlig feil. Vi har plikt til å rapportere dersom årsberetningen fremstår som vesentlig feil. Vi har ingenting å rapportere i så henseende.

Basert på kunnskapen vi har opparbeidet oss i revisjonen, mener vi at årsberetningen

- er konsistent med årsregnskapet og
- inneholder de opplysninger som skal gis i henhold til gjeldende lovkrav.

### Ledelsens ansvar for årsregnskapet

Ledelsen er ansvarlig for å utarbeide årsregnskapet og for at det gir et rettviseende bilde i samsvar med regnskapslovens regler og god regnskapsskikk i Norge. Ledelsen er også ansvarlig for slik internkontroll som den finner nødvendig for å kunne utarbeide et årsregnskap som ikke inneholder vesentlig feilinformasjon, verken som følge av misligheter eller utilsiktede feil.

Ved utarbeidelsen av årsregnskapet må ledelsen ta standpunkt til selskapets evne til fortsatt drift og opplyse om forhold av betydning for fortsatt drift. Forutsetningen om fortsatt drift skal legges til grunn for årsregnskapet så lenge det ikke er sannsynlig at virksomheten vil bli avvirket.

### Revisors oppgaver og plikter ved revisjonen av årsregnskapet

Vårt mål er å oppnå betryggende sikkerhet for at årsregnskapet som helhet ikke inneholder vesentlig feilinformasjon, verken som følge av misligheter eller utilsiktede feil, og å avgi en revisjonsberetning som inneholder vår konklusjon. Betryggende sikkerhet er en høy grad av sikkerhet, men ingen garanti for at en

PricewaterhouseCoopers AS, Brattørkaia 17B, 7010 Trondheim

T: 02316, org. no.: 987 009 713 MVA, [www.pwc.no](http://www.pwc.no)

Statsautoriserte revisorer, medlemmer av Den norske Revisorforening og autorisert regnskapsførerselskap



revisjon utført i samsvar med ISA-ene, alltid vil avdekke vesentlig feilinformasjon. Feilinformasjon kan oppstå som følge av misligheter eller utilsiktede feil. Feilinformasjon er å anse som vesentlig dersom den enkeltvis eller samlet med rimelighet kan forventes å påvirke de økonomiske beslutningene som brukerne foretar på grunnlag av årsregnskapet. For videre beskrivelse av revisors oppgaver og plikter vises det til: <https://revisorforeningen.no/revisjonsberetninger>

Trondheim, 22. mars 2024  
**PricewaterhouseCoopers AS**

Roger Bonaunet  
Statsautorisert revisor  
(elektronisk signert)



 Securely signed with Brevio

Revisjonsberetning

**Signers:**

<b>Name</b>	<b>Method</b>	<b>Date</b>
Bonaunet, Roger	BANKID	2024-04-18 15:22

**This document package contains:**

- Closing page (this page)
- The original document(s)
- The electronic signatures. These are not visible in the document, but are electronically integrated.



This file is sealed with a digital signature.  
The seal is a guarantee for the authenticity  
of the document.