



ÅRSREGNSKAPET FOR REGNSKAPSÅRET 2022 - GENERELL INFORMASJON

Enheten

Organisasjonsnummer: 954 799 778
Organisasjonsform: Gjensidig forsikringselskap
Foretaksnavn: VARIG ORKLA FORSIKRING GJENSIDIG
Forretningsadresse: Tverradkomsten 23
7300 ORKANGER

Regnskapsår

Årsregnskapets periode: 01.01.2022 - 31.12.2022

Konsern

Morselskap i konsern: Nei

Regnskapsregler

Regler for små foretak benyttet: Nei
Benyttet ved utarbeidelsen av årsregnskapet til selskapet: IFRS

Årsregnskapet fastsatt av kompetent organ

Bekreftet av representant for selskapet: Sidsel Rian
Dato for fastsettelse av årsregnskapet: 01.06.2023

Grunnlag for avgivelse

År 2022: Årsregnskapet er elektronisk innlevert
År 2021: Tall er hentet fra elektronisk innlevert årsregnskap fra 2022

Det er ikke krav til at årsregnskapet m.v. som sendes til Regnskapsregisteret er undertegnet. Kontrollen på at dette er utført ligger hos revisor/enhetens øverste organ. Sikkerheten ivaretas ved at innsender har rolle/rettighet for innsending av årsregnskapet via Altinn, og ved at det bekreftes at årsregnskapet er fastsatt av kompetent organ.

Brønnøysundregistrene, 02.06.2026



Resultatregnskap

Beløp i: NOK	Note	2022	2021
TEKNISK REGNSKAP FOR SKADEFORSIKRING			
Opptjente bruttopremier	4	11 573 304	9 230 987
Gjenforsikringsandel av opptjente bruttopremier		1 017 277	2 109 886
Sum premieinntekter for egen regning	4	10 556 027	7 121 101
Andre forsikringsrelaterte inntekter	5	11 046 056	971 142
Erstatningskostnader			
Brutto erstatningskostnader		6 685 891	2 859 697
Sum erstatningskostnader for egen regning	4	6 685 891	2 859 697
Forsikringsrelaterte driftskostnader			
Salgskostnader	5,6	8 224 802	7 083 098
Forsikringsrelaterte administrasjonskostnader inkl. provisjoner for mottatt gjenforsikring	5,6	1 451 436	1 249 958
Sum forsikringsrelaterte driftskostnader		9 676 238	8 333 056
Andre forsikringsrelaterte driftskostnader	7,8,9	11 826 513	10 184 846
Resultat av teknisk regnskap		-6 586 559	-13 285 356
IKKE-TEKNISK REGNSKAP			
Netto Inntekter fra investeringer			
Renteinntekt og utbytte m.v. på finansielle eiendeler		5 471 794	6 755 063
Verdiendringer på investeringer		56 376 583	183 040 215
Realisert gevinst og tap på investeringer		1 817 914	576 484
Administrasjonskostnader knyttet til investeringer, herunder rentekostnader		1 042 314	1 058 566
Sum netto inntekter fra investeringer		62 623 977	189 313 196
Andre inntekter og kostnader			
Andre inntekter		115 515	
Andre kostnader	10	1 299 926	315 883
Resultat av ikke-teknisk regnskap		61 439 566	188 997 313



Resultatregnskap

Beløp i: NOK	Note	2022	2021
Resultat før skattekostnad		54 853 007	175 711 957
Skattekostnad	10	-2 203 627	-3 150 163
Resultat før andre inntekter og kostnader		57 056 634	178 862 120
Estimatendringer knyttet til ytelsesbaserte pensjonsordninger	9	-1 474 532	-2 303 855
Øvrige andre inntekter og kostnader		-1 467 405	4 972 968
Skatt på andre inntekter og kostnader som ikke blir omklassifisert til resultatet	10	-368 633	-575 964
Totalresultat		54 483 330	182 107 197



Balanse

Beløp i: NOK	Note	2022	2021
BALANSE - EIENDELER			
Immaterielle eiendeler			
Sum immaterielle eiendeler		0	0
Investeringer			
Eierbenyttet eiendom	11	7 545 957	7 383 499
Bygninger og andre faste eiendommer		7 545 957	7 383 499
Datterforetak, tilknyttede foretak og felleskontrollerte foretak		0	0
Utlån og fordringer	12	1 902 240	1 101 616
Finansielle eiendeler som måles til amortisert kost		1 902 240	1 101 616
Aksjer og andeler (inkl. aksjer og andeler målt til kost)	13,14	458 891 596	394 426 617
Rentebærende verdipapirer	13,15	56 526 088	64 792 570
Andre finansielle eiendeler			
Finansielle eiendeler som måles til virkelig verdi		515 417 684	459 219 187
Sum investeringer	13,15	524 865 881	467 704 302
Gjenforsikringsandel av brutto forsikringsforpliktelser			
Gjenforsikringsandel av ikke opptjent bruttopremie			
Sum gjenforsikringsandel av brutto forsikringsforpliktelser		0	0
Fordringer			
Fordringer i forbindelse med direkte forretninger		0	0
Andre fordringer	13	6 577 898	8 073 512
Sum fordringer		6 577 898	8 073 512
Andre eiendeler			
Anlegg og utstyr	11	1 297 647	643 965
Kasse, bank	13	9 333 374	11 816 715
Eiendeler ved skatt	10	1 018 063	
Andre eiendeler betegnet etter sin art	9	1 469 020	1 844 595
Sum andre eiendeler		13 118 104	14 305 275
Andre forskuddsbetalte kostnader og opptjente ikke mottatte inntekter	13	480 466	456 380
Sum forskuddsbetalte kostnader og opptjente ikke mottatte inntekter		480 466	456 380



Balanse

Beløp i: NOK	Note	2022	2021
SUM EIENDELER		545 042 349	490 539 469
EGENKAPITAL OG FORPLIKTELSER			
Innskutt egenkapital			
Selskapskapital		0	0
Sum innskutt egenkapital		0	0
Opptjent egenkapital			
Fond m.v.			
Fond for urealiserte gevinster		3 505 563	4 972 968
Avsetning til naturskadepkapital		21 041 297	20 260 122
Avsetning til garantiordningen		568 760	661 126
Annen opptjent egenkapital		489 792 928	434 531 004
Sum opptjent egenkapital	16	514 908 548	460 425 220
Sum egenkapital		514 908 548	460 425 220
Sum ansvarlig lånekapital m.v.		0	0
Brutto forsikringsforpliktelser			
Avsetning for ikke opptjent bruttopremie		5 856 423	3 553 987
Brutto erstatningsavsetning		6 600 071	4 435 891
Sum brutto forsikringsforpliktelser	4	12 456 494	7 989 878
Avsetninger for forpliktelser			
Pensjonsforpliktelser o.l.	9	1 877 482	1 682 005
Forpliktelser ved skatt			
Forpliktelser ved periodeskatt	10	1 216 360	315 883
Forpliktelser ved utsatt skatt	10	0	1 554 197
Andre avsetninger for forpliktelser		171 000	114 000
Sum avsetninger for forpliktelser		3 264 842	3 666 085
Andre forpliktelser	11	13 288 443	17 527 033
Sum forpliktelser	13	13 288 443	17 527 033
Påløpte kostnader og mottatte ikke opptjente inntekter			



Balanse

Beløp i: NOK	Note	2022	2021
Andre påløpte kostnader og mottatte ikke opptjente inntekter		1 124 022	931 254
Sum påløpte kostnader og mottatte ikke opptjente inntekter		1 124 022	931 254
SUM EGENKAPITAL OG FORPLIKTELSER		545 042 349	490 539 470



Årsrapport 2022

VARIG
ORKLA
FORSIKRING




INNHold

1. Om Varig Orkla Forsikring

Historisk utvikling og navneendring	4
Om oss	5
Leder.....	6
Tillitsvalgte.....	7
Ansatte.....	9
Nøkkel tall	11

2. Årsberetning og regnskap

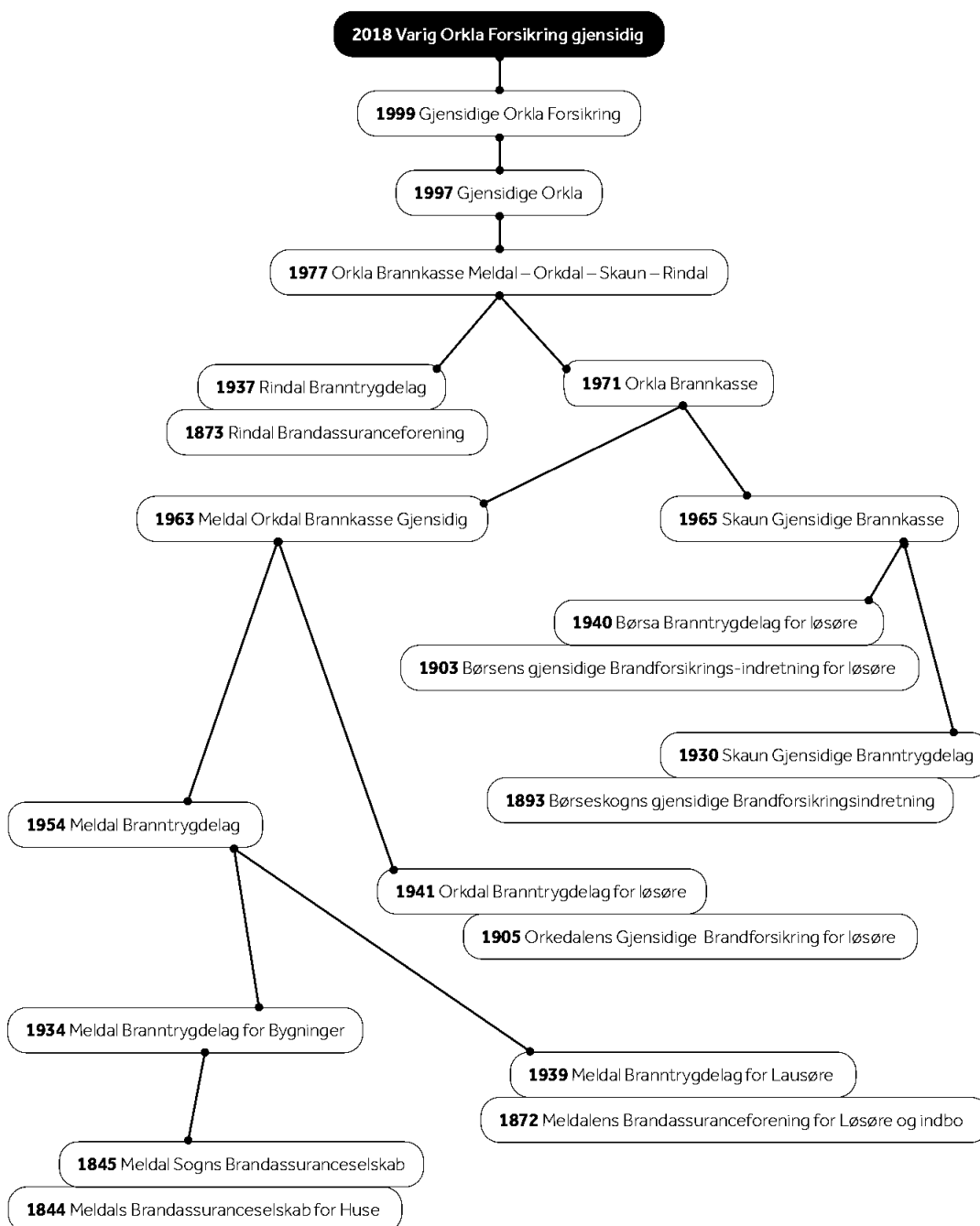
Styrets beretning.....	14
Resultatregnskap	18
Balanse	20
Egenkapitalendring	21
Kontanstrømanalyse	22
Noter.....	23
Revisors beretning	46



1. Om Varig Orkla Forsikring



HISTORISK UTVIKLING OG NAVNEENDRING



OM OSS

Den lokale brannkassen

Varig Orkla Forsikring gjensidig har en lang og stolt historie gjennom 179 år. Det startet som et lite brannassuranseselskap i Meldal i 1844. Varig Orkla Forsikring er en historisk brannkasse som har hatt mange navn, bl.a. Orkla Brannkasse. I 2018 endret selskapet navn til Varig Orkla Forsikring. Varig Orkla Forsikring er et selvstendig lokalt selskap som fra og med 2021 har flere forsikringsprodukter i egne bøker og tilbyr øvrige forsikringer i samarbeid med Frende Forsikring. I tillegg tilbyr vi finansielle tjenester i samarbeid med Brage Finans.

Et gjensidig selskap

Varig Orkla Forsikring er et gjensidig selskap. Dette er en offentlig selskapsform som ble benyttet ved organisering av forsikringselskap. Selskapsformen innebærer at forsikringstakerne danner og eier selskapet, dvs. at det er de som til enhver tid er kunder av selskapet som også er eiere.

Med kunden i fokus

Varig Orkla Forsikring er medeier og samarbeidspartner med Frende Forsikring. Vi er også eier i Brage Finans og har inngått en distribusjonsavtale hvor vi tilbyr finansiering gjennom lån og leasing, samt at vi har distribusjonsavtale med Nordea om pensjon til næringslivet. Dette gir oss mulighet til å tilby et bredt produktspekter til våre kunder.

Varig Orkla Forsikring har kontor i moderne lokaler på Orkanger og i Trondheim. Lokalene er lett synlig og tilgjengelige, samt utformet for å sikre gode og trygge kundeopplevelser. Kontoret er åpent alle hverdager og vi har lokalt telefonnummer uten tastevalg; 72 48 88 00.

Våre markedsområder

Varig Orkla Forsikring samarbeider med Frende Forsikring og tilbyr forsikringer til privat-, næringslivs- og landbruksmarkedet. Vi har autoriserte rådgivere i alle segmenter. I tillegg til våre historiske markeder Meldal og Orkdal (Orkland), Rindal og Skaun, har vi nå definert vårt markedsområde til hele Trøndelag. Selskapet har konsesjon i hele Norge.

Vi gir tilbake

Varig Orkla Forsikring er en aktiv bidragsyter lokalt. Vi støtter organisasjoner, lag og foreninger og tar vårt samfunnsengasjement og rolle som hjørnesteinsbedrift på alvor. Vi handler lokalt der det lar seg gjøre og deltar aktivt i arenaer for lokalt næringsliv.

Varigfondet Orkla

– støtte til kultur og idrett

Gjennom Varigfondet Orkla støtter vi lokal kultur og idrett med flere hundre tusen hvert år. Vi støtter aktiviteter og prosjekter som bidrar til å utvikle våre markedsområder til et bedre sted å bo.

Skadeforebygging

– med ønske om å gjøre livet tryggere

Vi samarbeider med og støtter våre kunder og andre lokale aktører med skadeforebyggende tiltak for å sikre liv, helse og verdier.

Samfunnsansvar og bærekraft

Som forsikringselskap går samfunnsoppdraget vårt ut på å sikre liv, helse og verdier. Dette vil vi gjøre på en mest mulig ansvarlig og bærekraftig måte. Vi jobber sammen med Frende Forsikring kontinuerlig med å tilby løsninger og forsikringer som oppfyller og tilfredsstiller kundens og samfunnets krav og forventninger til oss. Å forebygge skader er det mest bærekraftige arbeidet vi kan gjøre. Når skade oppstår må vi sørge for at skaden gjøres opp på en mest mulig bærekraftig måte. Varig Orkla Forsikring støtter alle de 17 bærekraftsmålene til FN, men legger særlig vekt på 4 av dem i vårt arbeid:



Våre verdier er

Tilgjengelighet – Kvalitet – Trygghet

LEDER



Vekst og utvikling

Vi er opptatt av vekst og utvikling og har i løpet av 2022 tatt flere steg videre i riktig retning. Kundene og markedet tar oss godt imot og vi opplever god vekst. Vårt betjeningskonsept med åpen dør og tilgjengelighet er noe mange setter stor pris på. Det oppleves som trygt for kundene å vite at man får snakke med sin egen rådgiver om man ønsker, at man kan ringe direktetelefon uten tastevalg og ikke minst stikke innom for en prat både med og uten avtale. Vi har tro på at folk prater best med folk, og særlig om man er i en krevende situasjon. Våre rådgivere møter alle med høy kompetanse og service. Og som moderne og utviklingsorientert selskap tilbyr vi selvfølgelig også gode nettløsninger. Vi styrker selskapet og kompetansearbeidsplasser gjennom økte markedsandeler og utvidet markedsområde. Som et ledd i dette etablerte vi i 2022 et avdelingskontor i Trondheim, for økt tilgjengelighet og synlighet.

Kontinuerlig forbedring

Vi har fokus på kontinuerlig forbedring og bidrar til at vi sammen med Frende Forsikring kan tilby gode forsikringsløsninger i alle segment. I samarbeidet er det blant annet utviklet produkter og forbedringer særlig innen landbrukssegmentet, samt at ny bedriftsportalen min side bedrift ble lansert i 2022.

I 2022 ble vi medeier i Brage Finans samt at vi inngikk en distribusjonsavtale om salg av lån og leasing til private, næringsliv og landbruk.

Vi har kontinuerlig kompetanseheving for våre ansatte og alle deltar i godkjenningsordningene for bransjen. For å styrke laget har vi også utviklet Varigskolen som bygger opp under vårt betjeningskonsept.

Marked og merkevare

I tillegg til å være tilgjengelig er vi også opptatt av å være synlig. Vi er ei hjørnesteinsbedrift som bidrar til organisasjoner, lag og foreninger og vi er opptatt av vårt samfunnsansvar. Jo flere kunder og større marked vi har, jo mere kan vi bidra med. Kontinuerlig markedsarbeid og merkevarebygging er viktig for å bygge kjennskap til oss som selskap og hva vi kan tilby. Som hovedsamarbeidspartner og gjennom avtalen om navnet på Varig Orkla Arena bygger vi kjennskap både lokalt, regionalt og nasjonalt. Etter en vellykket åpning under Midtsommer-travet i juni 2022, er dette blitt en arena med stadig flere typer arrangementer i tillegg til nesten ukentlige travkjøringer. Varig Orkla Arena er en ny arena for gamle og nye i travsporten og et meget positivt tilskudd til Orkland og dalføret.

Resultater og veien videre

Vi leverer også for året 2022 et meget godt resultat på 57 millioner kroner etter skatt. Deler av forlikavtalen med Gjensidige Forsikring ASA inngår i årets inntekter i forsikringsteknisk resultat. Det er resultatet av vår finansvirksomhet som har bidratt til det gode resultatet, og i all hovedsak utvikling av vår aksjepost i Salvesen & Thams AS. Resultatet fra forsikringsvirksomheten er som forventet svakt i denne vekstfasen som selskapet er inne i. Varig Orkla Forsikring er et solid selskap som er godt mottatt i markedet og har en god utvikling av bestand og salg. Vi er godt rustet for vekst og utvikling – vi satser videre i Trøndelag.

Sidsel Rian, daglig leder



TILLITSVALGTE



STYRET

Styreleder Marit Fuglem Høgli, nestleder Frode Størdal og øvrige medlemmer, Jon Haldor Kvidal, Nina Vangen Ranøien, Roger Monsø.

Ikke med på bildet - Varamedlem Marit Skjetne Volden

GENERALFORSAMLING

Leder Petter Andreas Baalsrud
Nestleder Jon Drugli

MEDLEMMER

Jon Drugli
Ingrid Fagerli
Jo Vegar Olsø
Lars Jakob Løset
Helga Furuhaug
Frode Fjeldvær
Arnt Tronvoll
Øystein Kvåle
Hans Morten Evjen
Kristin Riseth
Petter A. Baalsrud
Sigrid Skjøisvold

VARAMEDLEMMER

1. vara Pål Kristoffer Opland
2. vara Enoch By
3. vara Geir Salberg
4. vara Kjellrun Rygh Grefstad

VALGKOMITEEN

Medlemmer


Petter A. Baalsrud (leder), Rindal
Jon P. Husby, Skaun
Merete Landrø, Orkdal
Siri Eithun, Meldal

Varamedlemmer

Helga Furuhaug, Rindal
Siri Mette Einum Kjøraas, Skaun
Bodil Bredesen, Orkdal
Torkjell Orre Rye, Meldal

REVISJON

BDO AS





VÅRE ANSATTE

Ledelsen



SIDSEL RIAN
Daglig leder



GURI FAGERHOLT KJØRSVIK
Salgsleder



MARTHE-STINE GRIMSMO BERG
Markedssjef

Øvrige ansatte (pr. 1.5.2023)



PER KRISTIAN MOGSTAD
Kunderådgiver næringsliv



LARS HELGE HOSTON
Kunderådgiver/assurandør landbruk



FRODE SLUPPHAUG
Kunderådgiver næringsliv/landbruk



MARIUS LØFTEN
Kunderådgiver næringsliv/privat



MARTIN KJØREN
Kunderådgiver privat



CAROLINE SOLVANG
Kunderådgiver privat



EIRIK NORDSTRAND VESKJE
Kunderådgiver privat



ODA MARIA MANDAL
Kunderådgiver privat



LISE KARLSEN RØSTAD
Kunderådgiver privat



— — — —





NØKKELTALL

Tall i tusen kr	2022	2021	2020	2019	2018
Forsikringsportefølje, samlet bestandspremie	33 104	21 183	109 389	103 029	100 686
Premieinntekter for egen regning	10 556	7 121	13 770	13 864	14 744
Erstatningskostnader for egen regning	-6 686	-2 860	-4 967	-2 290	-2 176
Provisjonsinntekter	11 046	971	8 840	8 349	7 971
Driftskostnader	-21 503	-18 518	-13 266	-12 960	-11 366
Underwritingresultat, forsikring	-6 587	-13 285	4 377	6 962	9 173
Finansresultat	61 440	189 313	14 421	22 863	-1 468
Totalresultat	54 483	182 107	16 102	28 788	4 386
Egenkapital	514 909	460 425	278 318	262 214	235 727
Totalkapital/ Forvaltningskapital	545 042	490 539	312 606	287 449	261 146
Solvenskapital, Solvens II-regelverket	510 955	459 225	277 915	260 837	237 575
Tall i %					
Skadeprosent for egen regning	63,3	40	36	17	15
Kostnadsandel for egen regning	99,1	246	32	33	23
Combined Ratio	162,4	287	68	50	38
Solvensmargin	200	215	260	219	326

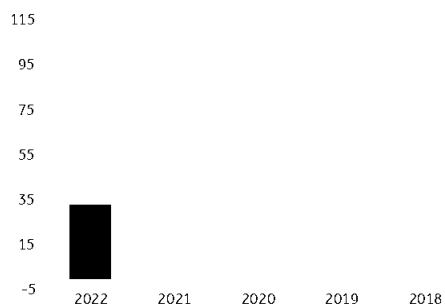
FORKLARINGER

Forsikringsportefølje, samlet bestandspremie	Total bestandspremie alle bransjer, dvs. brann, natur og øvrig skadeforsikring
Provisjonsinntekter	Inntekter provisjonsforretning (agentportefølje), dvs. provisjon av øvrig skadeforsikring
Underwritingresultat, forsikring	Resultat av teknisk resultat
Finansresultat	Resultat av ikke-teknisk regnskap
Totalresultat	Resultat etter skatt
Egenkapital	Opptjent egenkapital
Solvenskapital	Tellende kapital beregnet etter Solvens II-regelverket
Skadeprosent for egen regning	Erstatningskostnader for egen regning målt mot premieinntekter for egen regning
Kostnadsandel for egen regning	Driftskostnader minus provisjonsinntekter målt mot premieinntekter for egen regning
Combined Ratio	Skadeprosent + kostnadsandel
Solvensmargin	Tellende kapital over regulatorisk kapitalkrav iht. Solvens II-regelverket




NØKKELTALL

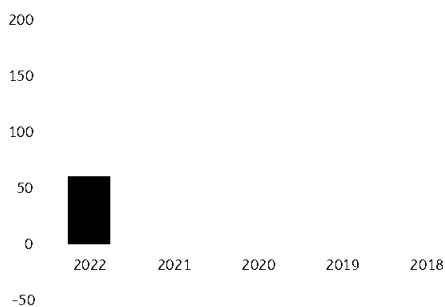
Forsikringsportefølje, samlet bestandspremie
NOK mill



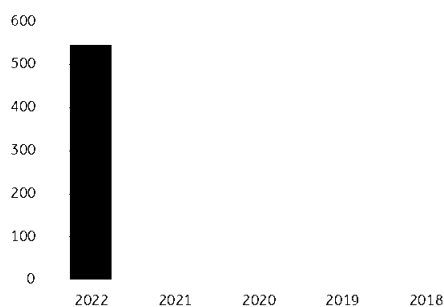
Underwritingresultat, forsikring
NOK mill



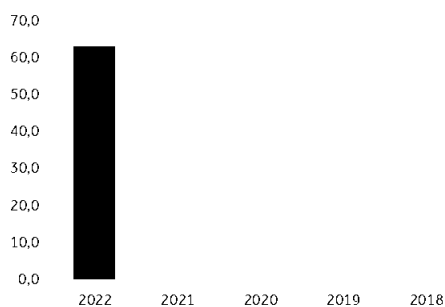
Finansresultat
NOK mill



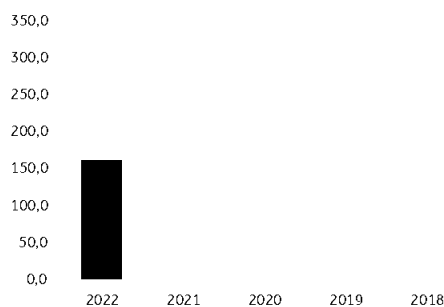
Totalkapital/ Forvaltningskapital
NOK mill




Skadeprocent for egen regning
%



Combined Ratio
%





2. Årsberetning og regnskap



Styrets beretning for driftsåret 2022

Virksomhetens art og hvor den drives

Varig Orkla Forsikring gjensidig (VOF) er et gjensidig forsikringsselskap med konsesjon for brann- og tingskadeforsikring. Selskapet har hovedkontor på Orkanger og avdelingskontor i Trondheim, og hadde i 2022 sitt 179. driftsåår.

Kjernevirksomheten er skadeforsikring som omfatter skade- og personprodukter. Fra 1.1.2021 har VOF inngått en langsiktig strategisk samarbeidsavtale med Frende Skadeforsikring AS og Frende Livsforsikring AS (Frende). VOF og Frende samarbeider om distribusjon av forsikringsprodukter hvor VOF er direkte forsikringsgiver for en rekke produkter og agent for Frende for andre produkter. Selskapene har et nært samarbeid innen oppgjør og utvikling av forsikringsprodukter, vilkår og tegningsretningslinjer. Salg av forsikringsprodukter som ikke inngår i selskapets konsesjon, selges på provisjonsbasis for Frende, VOF og to øvrige selskap; Varig Forsikring Nordmøre og Romsdal og Varig Hadeland Forsikring samarbeider tett inn mot Frende og en rekke andre samarbeidspartnere.

I 2022 har VOF inngått en langstiktig strategisk avtale også med Brage Finans, og i samarbeid leverer vi finansielle tjenester til både privatpersoner og næringsliv.

VOF er medeier i Frende Holding AS og Brage Finans AS.

Våre kunder opplever et forsikringsselskap med høy kundetilfredshet og kompetente forsikringsrådgivere som har et sterkt engasjement for regionen vi er en del av.

Arbeidsmiljø og likestilling

VOF hadde ved utgangen av 2022 13 ansatte, herav 5 kvinner og 8 menn, og totalt 11,7 årsverk. Selskapets styre har 5 medlemmer, hvorav 2 er kvinner. Både administrasjonen og styret er opptatt av å fremme mangfold og likestilling, samt forhindre forskjellsbehandling i strid med lov om likestilling mellom kjønnene.

Det arbeides målrettet med kompetanseheving for alle ansatte og det legges til rette for opplæring og involvering. Medarbeiderundersøkelse og medarbeidersamtaler gjennomføres minimum en gang pr. år. Styret anser arbeidsmiljøet i selskapet til å være meget bra.

I 2022 var totalt sykefravær på 12,6 % mot 2,1 % i 2021. Økningen skyldes langtidssykefravær. Det har ikke vært ulykker eller uhell knyttet til selskapets virksomhet. VOF Forsikring er medlem av HMS Tjenesten Orkladal AS.

Ytre miljø og bærekraft

Selskapet virksomhet er etter styrets oppfatning av en slik art at det ikke forurenser det ytre miljø utover det som er vanlig for bransjen. Det er selskapets målsetning sammen med sine samarbeidspartnere å utføre sin virksomhet på en slik måte at miljøet utsettes for minst mulig forurensning. Skadeoppgjøringsfunksjonen var i 2022 satt bort til Frende Skadeforsikring AS, som jobber aktivt for å redusere bl.a. CO₂-intensitet og å trygge samfunnet. Innkjøpspolicy knyttet til skadeoppgjør er sentralt.

Vår rolle som skadeforebygger er viktig bidrag til bærekraft. Å unngå skader er et vesentlig bidrag til redusert forbruk og bedre miljø. Som forsikringsselskap går samfunnsopdraget vårt ut på å sikre liv, helse og verdier på en mest mulig ansvarlig og bærekraftig måte.

Styreforsikring

VOF har tegnet forsikring for styrets medlemmer og daglig leder for deres mulige ansvar overfor foretaket og mulige tredjepersoner.



Samfunnsansvar

VOF er en betydelig samfunnsaktør gjennom økonomisk støtte til lokal kultur, idrett og annen frivillig aktivitet. Selskapet har fokus på skadeforebygging gjennom sin daglige rådgivning, samt at det gis tilskudd til kunder for en del tiltak som gjennomføres. VOF bidrar også med støtte til skadeforebyggende tiltak hos lag og foreninger ved behov.

VOF er hovedsamarbeidspartner på den nye travarenaen i Orkland, Varig Orkla Arena.

VOF var i 2022 medlem og partner i Orkladal Næringsforening, og deltaker i Thamsklyngen. I 2022 inngikk VOF en treårig samarbeidsavtale med Stiftelsen Kirkens Bymisjon Trøndelag, knyttet til virksomheten Skattekammeret på Orkanger. Selskapet bidrar lokalt gjennom mange sponsoravtaler og gir støtte til ulike prosjekter gjennom Varigfondet Orkla, som hadde sin første tildeling i 2021. Selskapet er opptatt av å handle lokalt så langt det lar seg gjøre, både når det gjelder varer og tjenester.

Finansiell risiko

Selskapets overordnede mål innenfor kapitalforvaltningen er å maksimere avkastningen innenfor de risikorammer som er fastsatt av styret. Selskapet har vedtatt kapitalforvaltningsstrategi med definerte rammer for hvor stor andel av kapitalen som kan plasseres i de ulike aktivaklassene. VOF benytter fondsplasseringer for på den måten å spre risikoen. Andel av selskapets investeringer som er plassert i aksjer er pr. 31.12.2022 på 63 %. Dette er en økning på 7 %-poeng sammenlignet med 2021. Endringen er justert virkelig verdi av selskapets aksjer i Frende Holding AS og Salvesen & Thams AS i 2022, samt investering i Brage Finans AS.

Likviditeten skal til enhver tid være tilstrekkelig til å møte ekstraordinære store utbetalinger. En gjennomgang av balansen viser at godt over 50 % av forvaltningskapitalen har ukentlig likviditet eller bedre. Selskapet har etter styrets vurdering ingen likviditetsrisiko basert på nåværende aktivafordeling.

Finansresultat, dvs. resultat av ikke-teknisk regnskap vil naturlig nok svinge noe fra år til år, avhengig av utviklingen i de ulike markedene, da dette kan gi til dels store utslag.

Forsikringsrisiko

Risikoen i en enkelt forsikringskontrakt er sannsynligheter for at en hendelse inntreffer, og usikkerheten med hensyn til størrelsen av det påfølgende erstatningsbeløpet. Det er etablert klare rammer for hvilke forsikringer som kan tegnes, og styret fastsetter årlig rammer for selskapets reassurans. Aktuarfunksjonen har ansvar for å beregne de forsikringstekniske avsetninger. Som en del av Solvens II regelverket er det innført en egen aktuarfunksjon som gjennomgår beregningen til utøvende aktuar. I tillegg vurderer aktuarfunksjonen selskapets tegningspolitikk og reassuransprogram.

Erstatningskostnadene for egen regning ble på 6,7 mill. kroner i 2022, mot 2,9 mill i 2021.

Skadeprosent for egen premie endte i 2022 på 63,3 %, mot 40,2 % i 2021.

Årsregnskapet

Forutsetningen om fortsatt drift er til stede, og årsregnskapet for 2022 er satt opp under denne forutsetning.

Forsikringsvirksomheten

VOF hadde ved utgangen av 2022 en samlet bestandspremie i skadeforsikring (agentportefølje og egne premieinntekter) på kr. 33,1 mill. kroner. Dette er en økning fra året før 56 %.

Opptjent bruttopremie pr. 31.12.2022 er på 11,6 mill. kroner, mot 9,2 mill. kroner i 2021. Sum premieinntekt for egen regning er økt med 3,4 mill. kroner. Andre forsikringsrelaterede inntekter (provisjonsinntekter av agentportefølje) i 2022 ble 11 mill. kroner, mot 1,0 mill. kroner i 2021. Årets inntekter inneholder deler av forliksavtale med Gjensidige Forsikring ASA.

Resultat av teknisk regnskap 2022, forsikringsvirksomheten, viser et underskudd på 6,6 mill. kroner, mot et underskudd på 13,3 mill. kroner i 2021.

Finansvirksomheten

Ved utgangen av 2022 er sum finansielle investeringer på 525 mill. kroner. Herav utgjør aksjer i Frende Holding AS 30 mill. kroner, aksjer i Brage Finans AS 9 mill. kroner og aksjer i Salvesen & Thams AS 300 mill. kroner.

VOF har avtale med eksternt selskap om aktiv forvaltning innenfor gitte rammer.

Avkastning på portefølje til aktiv forvaltning 2022 ble på -7,1 %. Den totale avkastning på selskapets investeringer i 2022 ble på 13,4 %, mot 66,9 % i 2021.

Netto inntekter fra investeringer i 2022 ble 62,6 mill. kroner. Resultat av ikke-teknisk regnskap, netto finansinntekter, viser et overskudd på 61,4 mill. kroner i 2022, mot 189,3 mill. kroner i 2021.

Balanse

Selskapet hadde ved utgangen av 2022 en total kapital på 545 mill. kroner, mot 491 mill. kroner i 2021. Sum finansielle investeringer er på 525 mill. kroner pr. 31.12.2022. Av total kapitalen på 545 mill. kroner utgjør selskapets egenkapital 515 mill. kroner, dvs. 94,5 %.

Solvensmargin er pr. 31.12.2022 beregnet til 200 %, mot 215 % i 2021.

Selskapets finansielle stilling og likviditet er meget god.



Videre utvikling

Det krevende opphøret av samarbeidet med Gjensidige Forsikring ASA ble i 2022 endelig avsluttet, da det 28. september ble inngått forliksavtale mellom partene etter rettemekling i Borgarting lagmannsrett. Organisasjon har fullt fokus på videre utvikling av selskapet.

Samarbeidet med Frende har også i 2022 vært godt og konstruktivt. Det er styrets vurdering at det fremtidige potensial i samarbeidet med Frende er stort for selskapets vekst og utvikling. Satsingen i nytt samarbeid vil fremdeles være økonomisk krevende og det forventes svakt forsikringsteknisk resultat også neste år. Det jobbes imidlertid målrettet mot lønnsom og god vekst for selskapet, med fortrinnsvis Trøndelag som markedsområde.

VOF har også et tett og positivt samarbeid med Varig Nordmøre og Romsdal og Varig Hadeland, og alle tre selskapene er medeiere i Frende og Brage Finans. God soliditet og gode samarbeid gir en sterk plattform for videre satsing og utvikling av selskapet.

VOF påvirkes av den generelle markedsuroen som følge av krigen i Ukraina og verden for øvrig. Dette medfører at finansresultatet vil kunne svinge, da utslagene kan bli til dels store.

Styret vurderer faktorene beskrevet ovenfor som de viktigste faktorene med tanke på fremtidig lønnsomhet.

Årets resultat

Regnskapet viser et totalresultat etter skatt på kr. 54 483 330. I 2021 var resultat etter skatt på kr. 182 107 197.

Styret mener at årsregnskapet gir et rettviseende bilde av Varig Orkla Forsikrings eiendeler og gjeld, finansielle stilling og resultat.

Styret foreslår følgende disponering av årets resultat:


Resultat til disponering kr. **54 483 330**

Tall i kr


Endring fond for urealiserte gevinster	kr.	-1 467 405
Endring naturskadefond	kr.	781 175
Endring garantifond	kr.	-92 366
Overføring til egenkapital	kr.	55 261 926

Sum disponeringer kr. **54 483 330**

Orkanger, den 23. mars 2023

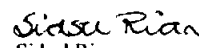

Marit Fuglem Høgli
Styreleder


Frode Størdal
Nestleder


Roger Menso
Styremedlem


Jon Haldor Kvidal
Styremedlem


Nina Vangen Ranøien
Styremedlem


Sidsel Rian
Daglig leder



RESULTATREGNSKAP

TEKNISK REGNSKAP FOR SKADEFORSIKRING	NOTE	2022	2021
<i>Tall i kr</i>			
Premieinntekter			
Opptjente bruttopremier	4	11 573 304	9 230 987
Gjenforsikringsandel av opptjente bruttopremier		-1 017 277	-2 109 886
Sum premieinntekt for egen regning	4	10 556 027	7 121 101
<hr/>			
Andre forsikringsrelaterte inntekter	5	11 046 056	971 142
<hr/>			
Erstatningskostnader			
Brutto erstatningskostnader		-6 685 891	-2 859 697
Gjenforsikringsandel av brutto erstatningskostnader		0	0
Sum erstatningskostnader for egen regning	4	-6 685 891	-2 859 697
<hr/>			
Forsikringsrelaterte driftskostnader			
Salgskostnader	5,6	-8 224 802	-7 083 098
Forsikringsrelaterte adm. kostnader inkl. provisjon mottatt gjenforsikring	5,6	-1 451 436	-1 249 958
Sum forsikringsrelaterte driftskostnader		-9 676 238	-8 333 056
<hr/>			
Andre forsikringsrelaterte driftskostnader	7,8,9	-11 826 513	-10 184 846
<hr/>			
RESULTAT AV TEKNISK REGNSKAP		-6 586 559	-13 285 356



RESULTATREGNSKAP

IKKE-TEKNISK REGNSKAP	NOTE	2022	2021
<i>Tall i kr</i>			
Netto inntekter fra investeringer			
Inntekter fra investeringer i datterselskaper og tilknyttede selskaper		0	0
Renteinntekt og utbytte mv. på finansielle eiendeler		5 471 794	6 755 063
Verdiendringer på investeringer		56 376 583	183 040 215
Realisert gevinst og tap på investeringer		1 817 914	576 484
Administrasjonskostnader knyttet til investeringer, herunder rentekostnader		-1 042 314	-1 058 566
Sum netto inntekter fra investeringer		62 623 977	189 313 196
Andre inntekter		115 515	0
Andre kostnader	10	-1 299 926	-315 883
RESULTAT AV IKKE-TEKNISK REGNSKAP		61 439 566	188 997 313
PERIODENS RESULTAT FØR SKATTEKOSTNAD		54 853 007	175 711 957
Skattekostnad	10	-2 203 627	-3 150 163
RESULTAT FØR ANDRE INNTEKTER OG KOSTNADER		57 056 634	178 862 120
Andre inntekter og kostnader			
Andre inntekter og kostnader som ikke blir omklassifisert til resultatet		-1 467 405	4 972 968
Estimatendringer knyttet til ytelsesbaserte pensjonsordninger	9	-1 474 532	-2 303 855
Skatt på andre inntekter og kostnader som ikke blir omklassifisert til resultatet	10	368 633	575 964
Sum andre inntekter og kostnader som ikke blir omklassifisert til resultatet		-2 573 304	3 245 077
TOTALRESULTAT		54 483 330	182 107 197



BALANSE

	NOTE	2022	2021
<i>Tall i kr</i>			
EIENDELER			
Bygninger og andre faste eiendommer			
Eierberyttet eiendom	11	7 545 957	7 383 499
Finansielle eiendeler som måles til amortisert kost			
Utlån og fordringer	12	1 902 240	1 101 616
Finansielle eiendeler som måles til virkelig verdi			
Aksjer og andeler	13,14	458 891 596	394 426 617
Rentebærende verdipapirer	13,15	56 526 088	64 792 570
Andre finansielle eiendeler		0	0
Sum investeringer	13,15	524 865 881	467 704 302
Gjenforsikringsandel av forsikringstekniske bruttoavsetn i skadefors.			
Gj.f.andel-ikke opptj. brto.premie		0	0
Sum gj.f.andel avforsikringstekniske bruttoavsetninger		0	0
Fordringer			
Andre fordringer		6 577 898	8 073 512
Sum fordringer	13	6 577 898	8 073 512
Andre eiendeler			
Eiendeler ved skatt	10	1 018 063	
Anlegg og utstyr	11	1 297 647	643 965
Kasse, bank	13	9 333 374	11 816 715
Pensjonsmidler	9	1 469 020	1 844 595
Sum andre eiendeler		13 118 104	14 305 275
Andre forskuddsbetalte kostnader og opptjente, ikke mottatt inntekt	13	480 466	456 380
SUM EIENDELER		545 042 349	490 539 469




BALANSE

	NOTE	2022	2021
<i>Tall i kr</i>			
EGENKAPITAL OG FORPLIKTELSER			
Opptjent egenkapital			
Fond for urealiserte gevinster		3 505 563	4 972 968
Avsetning til naturskadefond		21 041 297	20 260 122
Avsetning til garantiordningen		568 760	661 126
Annen opptjent egenkapital		489 792 928	434 531 004
Sum opptjent egenkapital	16	514 908 548	460 425 220
Brutto forsikringsforpliktelser			
Avsetning for ikke opptjent bruttopremie		5 856 423	3 553 987
Brutto erstatningsavsetning		6 600 071	4 435 891
Sum brutto forsikringsforpliktelser	4	12 456 494	7 989 878
Avsetninger for forpliktelser			
Pensjonsforpliktelser	9	1 877 482	1 682 005
Forpliktelser ved skatt			
Forpliktelser ved periodeskatt	10	1 216 360	315 883
Forpliktelser ved utsatt skatt	10	0	1 554 197
Andre avsetninger for forpliktelser		171 000	114 000
Sum avsetninger for forpliktelser	13	3 264 842	3 666 085
Forpliktelser			
Forpliktelser i forbindelse med gjenforsikring		0	0
Avsatt ikke betalt utbytte		0	0
Andre forpliktelser	11	13 288 443	17 527 033
Sum forpliktelser	13	13 288 443	17 527 033
Andre påløpte kostnader og mottatte ikke opptjente inntekter		1 124 022	931 254
SUM EGENKAPITAL OG FORPLIKTELSER		545 042 349	490 539 470

Orkanger, den 23. mars 2023


Marit Fuglem Høgli
Styreleder


Frode Størdal
Nestleder


Roger Monso
Styremedlem


Jon Haldor Kvidal
Styremedlem


Nina Vangen Ranøien
Styremedlem


Sidsel Rian
Daglig leder



OPPSTILLING AV ENDRINGER I EGENKAPITAL

KRONER	Fond for urealiserte gevinster	Naturskadefond	Garantiordning	Andre fond	Ny måling av netto ytelsesbasert pensjonsforpl./-eiend.	Annen opptjent egenkapital	Sum egenkapital
Egenkapital pr. 31.12.2020		19 964 799	801 449	9 000 000	(5 351 762)	253 903 537	278 318 022
1.1.-31.12.2021							
Resultat før andre inntekter og kostnader							
kostnader		295 323	(140 323)			178 707 120	178 862 120
Andre inntekter og kostnader							
Andre inntekter og kostnader som ikke blir omklassifisert til resultatet							
Estimatendringer knyttet til ytelsesbaserte pensjonsordninger					(2 303 855)		(2 303 855)
Skatt på andre inntekter og kostnader som ikke blir omklassifisert til resultatet					575 964		575 964
Andre inntekter og kostnader som ikke blir omklassifisert til resultatet	4 972 968						4 972 968
Sum andre inntekter og kostnader som ikke blir omklassifisert til resultatet	4 972 968				(1 727 891)		3 245 077
Sum andre inntekter og kostnader	4 972 968				(1 727 891)		3 245 077
Totalresultat	4 972 968	295 323	(140 323)		(1 727 891)	178 707 120	182 107 197
Utbetalt/vedtatt kunde utbytte							
Egenkapital 31.12.2021	4 972 968	20 260 122	661 126	9 000 000	(7 079 653)	432 610 657	460 425 220
1.1.-31.12.2022							
Resultat før andre inntekter og kostnader							
kostnader		781 175	(92 366)			56 367 825	57 056 634
Andre inntekter og kostnader							
Andre inntekter og kostnader som ikke blir omklassifisert til resultatet							
Estimatendringer knyttet til ytelsesbaserte pensjonsordninger					(1 474 532)		(1 474 532)
Skatt på andre inntekter og kostnader som ikke blir omklassifisert til resultatet					368 633		368 633
Andre inntekter og kostnader som ikke blir omklassifisert til resultatet	(1 467 405)						(1 467 405)
Sum andre inntekter og kostnader som ikke blir omklassifisert til resultatet	(1 467 405)				(1 105 899)		(2 573 304)
Sum andre inntekter og kostnader	(1 467 405)				(1 105 899)		(2 573 304)
Totalresultat	(1 467 405)	781 175	(92 366)		(1 105 899)	56 367 825	54 483 330
Utbetalt/vedtatt kunde utbytte							
Egenkapital 31.12.2022	3 505 563	21 041 297	568 760	9 000 000	(8 185 552)	488 978 482	514 908 550



KONTANTSTRØMANALYSE

Kontantstrømmer fra operasjonelle aktiviteter	2022	2021
<i>Tall i kr</i>		
Innbetalte premier direkte forsikring	13 492 481	4 723 402
Utbetalte gjenforsikringspremier	-1 328 621	-2 926 780
Utbetalte erstatninger og forsikringsytelser dir.forsikring	-5 897 382	-3 339 350
Betalte driftskostnader	-10 894 701	-16 126 517
Netto finansinntekter	4 783 979	46 949 036
Betalte skatter	-399 449	-1 976 793
Netto kontantstrøm fra operasjonelle aktiviteter	-243 693	27 302 998
Kontantstrømmer fra investeringsaktiviteter		
Netto kontantstrøm av aksjer og andeler i andre selskaper	-5 253 881	-19 090 915
Netto kontantstrøm av rentebærende verdipapirer	5 936 416	-17 157 116
Netto kontantstrøm av driftsmidler mv	-824 497	-167 855
Netto kontantstrøm andre finansielle eiendeler	32 247	383 300
Netto kontantstrøm fra investeringsaktiviteter	-109 715	-36 032 586
Kontantstrømmer fra finansieringsaktiviteter		
Betaling av leieforpliktelser	-1 050 426	-714 642
Betaling av renter vedrørende leieforpliktelser	-238 984	-248 578
Utbetalinger i.f.m. skadefbyggende fond/andre fond	-27 000	-13 000
Netto kontantstrømmer fra finansieringsaktiviteter	-1 316 410	-976 220
Netto kontantstrøm for perioden	-1 669 818	-9 705 808
Netto endring i kontanter og kontantekvivalenter	-1 669 817	-9 705 808
Beholdning av kontanter og kontantekvivalenter ved periodens beg.	12 889 707	22 595 515
Beholdning av kontanter og kontantekvivalenter ved periodens slutt	11 219 890	12 889 707
Spesifikasjon av beholdning av kontanter og kontantekvivalenter		
Innskudd hos kredittinstitusjoner	1 886 515	1 072 992
Kontanter og bankinnskudd *	9 333 374	11 816 715
Sum kontanter og kontantekvivalenter	11 219 889	12 889 707
* Herav bundet på skattetrekkskonto	639 306	633 932

NOTER

1. REGNSKAPSPRINSIPPER

Regnskapet for Varig Orkla Forsikring gjensidig er avlagt i samsvar med lov om årsregnskap, forskrift om årsregnskap for skadeforsikringsforetak, samt gjeldende regnskapsstandarder. Det er utarbeidet sammenligningstall i notene i den grad sammenlignbare tall er tilgjengelig og det anses hensiktsmessig.

Nye standarder anvendt

Varig Orkla Forsikring har ikke implementert noen nye standarder i 2022.

Nye standarder og fortolkninger ikke tatt i bruk

En rekke nye standarder, endringer i standarder og fortolkninger er utgitt for regnskapsår som begynner etter 1. januar 2020, og har ikke blitt anvendt ved utarbeidelsen av dette selskaps-regnskapet. De som kan være relevante for foretaket er angitt nedenfor. Foretaket planlegger ikke å implementere disse standardene tidlig.

IFRS 9 Finansielle instrumenter (2014)

IFRS 9 omhandler regnskapsføring av finansielle instrumenter og trer i kraft for regnskapsperioden som begynner på eller etter 1. januar 2018. Se for øvrig avsnittet nedenfor om utsatt implementering. Standarden introduserer nye krav til klassifisering og måling av finansielle eiendeler, inkludert en ny forventet tapsmodell for innregning av verdifall, samt endrede krav til sikringsbokføring.

IFRS 9 inneholder tre primære målekategorier for finansielle eiendeler: amortisert kost, virkelig verdi over andre inntekter og kostnader samt virkelig verdi over resultatet. Finansielle eiendeler skal klassifiseres som enten til amortisert kost, til virkelig verdi over andre inntekter og kostnader eller til virkelig verdi over resultatet, avhengig av hvordan de forvaltes og hvilke kontraktsfestede kontantstrømegenskaper de har. IFRS 9 introduserer et nytt krav i forbindelse med finansielle forpliktelser øremerket til virkelig verdi, der endringer i virkelig verdi som kan henføres til forpliktelsens kredittisiko presenteres i andre inntekter og kostnader heller enn i resultatet.

Tapsavsetninger skal i henhold til IFRS 9 måles ved bruk av en forventet tapsmodell i stedet for en inntrådt tapsmodell som i IAS 39. Reglene om verdifall i IFRS 9 vil komme til anvendelse på alle finansielle eiendeler målt til amortisert kost og renteinstrumenter til virkelig verdi over andre inntekter og kostnader. I tillegg omfattes også låneforpliktelser, finansielle garantikontrakter og leasingfordringer av standarden. Hvordan avsetninger for forventede kredittap på finansielle eiendeler skal måles, avhenger av om kredittisikoen har økt vesentlig siden førstegangsinnregning. Ved førstegangsinnregning og dersom kredittisikoen ikke

har økt betydelig, skal avsetningen tilsvare 12 måneders forventet tap. Dersom kredittisikoen har økt vesentlig, skal avsetningen tilsvare forventet kredittap over eiendelens levetid. Denne todelte metoden erstatter dagens nedskrivningsmodell.

Endringer i IFRS 4 Anvendelse av IFRS 9 Finansielle instrumenter sammen med IFRS 4 Forsikringskontrakter (2016)

Endringene i IFRS 4 tillater foretak som overveiende driver forsikringsvirksomhet muligheten til å utsette ikrafttredelsesdato for IFRS 9 til 1. januar 2023. Effekten av en slik utsettelse er at de berørte enheter kan fortsette å rapportere i henhold til gjeldende standard, IAS 39 Finansielle instrumenter.

Varig Orkla Forsikring er et forsikringsforetak og har besluttet å benytte seg av dette unntaket.

IFRS 17 Forsikringskontrakter (2017)

IFRS 17 Forsikringskontrakter etablerer prinsipper for innregning, måling, presentasjon og opplysninger om utstedte forsikringskontrakter. IFRS 17 er en kompleks standard som inneholder noen grunnleggende forskjeller i forhold til gjeldende regnskapsføring av måling av forpliktelser og innregning av fortjeneste. Forsikringskontrakter vil bli innregnet til en risikjustert nåverdi av fremtidige kontantstrømmer pluss et beløp som representerer uopptjent resultat i gruppen av kontrakter (kontraktsmessig servicemargin). Hvis en gruppe av kontrakter er eller blir tapsgivende, vil tapet innregnes umiddelbart. Forsikringsinntekter, forsikringskostnader og finansielle forsikringsinntekter eller -kostnader vil bli presentert separat i resultatoppstillingen. Standarden forventes å påvirke foretakets regnskap gjennom en vesentlig endring av måling og presentasjon av inntekter og kostnader. IASB har besluttet å utsette ikrafttredelsesdatoen til IFRS 17 med ett år til rapporteringsperioder som begynner 1. januar 2023 eller senere.

Øvrige endringer i standarder og fortolkningsuttalelser vil ikke ha vesentlig effekt basert på våre foreløpige vurderinger med den virksomheten foretaket har per i dag.

Kontantstrømoppstilling

Kontantstrømmer fra driftsaktiviteter presenteres etter den direkte metoden, som gir opplysninger om vesentlige klasser av inn- og utbetalinger.

Innregning av inntekter og kostnader

Premieinntekter mv.

Opptjente bruttopremier beregnes som forfalt bruttopremie korrigert for endring i avsetning for ikke opptjent bruttopremie. Forfalt bruttopremie omfatter all premie for forsikringsavtaler med påbegynt forsikringsperiode før regnskapsårets avslutning. Premieinntekter for egen regning beregnes ved at tilsvarende periodisering gjøres for



premie for avgitt gjenforsikring, som reduserer de tilsvarende brutto premiebeløpene. Premie for mottatt gjenforsikring klassifiseres som forfalte bruttopremier, og periodiseres i takt med forsikringsperioden.

Erstatningskostnader

Erstatningskostnader består av betalte bruttoerstatninger redusert med gjenforsikringsandel, i tillegg til endring i brutto erstatningsavsetning, også redusert med gjenforsikringsandel. Direkte og indirekte skadebehandlingskostnader inngår i erstatningskostnadene. Erstatningskostnadene inneholder avviklingstap/-gevinst på tidligere års avsetninger.

Forsikringsrelaterte driftskostnader

Forsikringsrelaterte driftskostnader består av forsikringsrelaterte administrasjonskostnader inkludert salgskostnader.

Netto inntekter fra investeringer

Finansinntekter består av renteinntekter på finansielle investeringer, mottatt utbytte, realiserte gevinster knyttet til finansielle eiendeler, endring i virkelig verdi av finansielle eiendeler til virkelig verdi over resultatet, samt gevinster på finansielle derivater. Renteinntekter innregnes i resultatet ved bruk av effektiv rente-metode.

Finanskostnader består av rentekostnader på lån, realiserte tap knyttet til finansielle eiendeler, endringer i virkelig verdi av finansielle eiendeler til virkelig verdi over resultatet, resultatført verdifall på finansielle eiendeler og resultatført tap på finansielle derivater.

Materielle eiendeler

EIERBENYTTET EIENDOM,

ANLEGG OG UTSTYR

Innregning og måling

Eierbenyttet eiendom, anlegg og utstyr vurderes til anskaffelseskost, fratrukket akkumulerte avskrivninger og akkumulerte tap ved verdifall. Anskaffelseskost inkluderer utgifter som er direkte henførbare til kjøp av eiendelen. Når utstyr eller vesentlige enkeltdeler har ulik utnyttbar levetid, regnskapsføres de som separate komponenter.

Eierbenyttet eiendom defineres som eiendom som brukes av Varig Orkla Forsikring i utøvelse av sin virksomhet.

Etterfølgende utgifter

Etterfølgende utgifter innregnes i eiendelens balanseførte verdi hvis det er sannsynlig at de fremtidige økonomiske fordelene tilknyttet eiendelen vil tilflyte foretaket, og utgiften tilknyttet eiendelen kan måles pålitelig. Hvis den etterfølgende utgiften er påløpt for å erstatte en del av eierbenyttet eiendom, anlegg og utstyr, aktiveres kostnaden og balanseført verdi av det som erstattes fraregnes. Utgifter til reparasjoner og vedlikehold innregnes umiddelbart i resultatet når de påløper.

Avskrivninger

Hver komponent av eierbenyttet eiendom, anlegg og utstyr avskrives lineært over estimert utnyttbar levetid. Den forventede utnyttbare levetiden for inneværende og sammenlignbare perioder er som følger:

- eierbenyttet eiendom..... 10 år
- anlegg og utstyr..... 5-10 år

Avskrivningsmetode, forventet utnyttbar levetid og restverdi vurderes årlig. Eiendelen nedskrives dersom gjenvinnbart beløp er lavere enn balanseført verdi.

Leieavtaler

Varig Orkla Forsikring innregner alle identifiserbare leieavtaler som en leieforpliktelse med en tilhørende rett-til-bruk eiendel, med følgende unntak:

- kortsiktige leieavtaler (definert som 12 måneder og kortere)
- underliggende eiendel med lav verdi

For disse leieavtalene innregner Varig Orkla Forsikring leiebeløpene som andre operasjonelle driftskostnader i resultatregnskapet etter hvert som de påløper.

Leieforpliktelsen førstegangsinnregnes til nåverdien av leiebetalingene for retten til å bruke underliggende eiendel i leieperioden. Leieperioden defineres som den ikke avbestillbare perioden av leiekontrakten, sammen med perioder dekket av en opsjon om å forlenge leiekontrakten dersom det er overveiende sannsynlig at selskapet vil utøve opsjonen, og eventuelle perioder dekket av en opsjon på å si opp leieavtalen dersom det er overveiende sannsynlig at selskapet ikke vil utøve den opsjonen.

Varig Orkla Forsikring benytter en felles diskonteringsrente på en portefølje av leieavtaler med noenlunde lignende egenskaper (for eksempel tilnærmet lik varighet).

I etterfølgende perioder måles leieforpliktelsen ved å øke den balanseførte verdien for å reflektere renter på leieforpliktelsen, redusere den balanseførte verdien for å gjenspeile betaling av leieforpliktelsen og etterfølgende måling av balanseført verdi for å reflektere eventuelle revurderinger eller modifikasjoner, eller for å reflektere justeringer i leiebetaling som skyldes en justering i indeks eller rente.

Leieforpliktelsen inngår i regnskapslinjen «Andre forpliktelser» i oppstillingen av finansiell stilling.

Rett-til-bruk eiendelen førstegangsinnregnes til anskaffelseskost, som tilsvarer leieforpliktelsen ved førstegangsinnregning, pluss eventuelle forskuddsbetalinger.

I etterfølgende perioder måles rett-til-bruk eiendelen til anskaffelseskost redusert med akkumulerte avskrivninger og eventuelle tap ved verdifall. Avskrivninger er i henhold til IAS 16 Eiendommer, anlegg og utstyr, med unntak av at rett-til-



bruk eiendelen avskrives over det korteste av leieperioden og gjenstående brukstid. IAS 36 Nedskrivning av anleggsmidler benyttes for å avgjøre om en rett-til-bruk eiendel er utsatt for tap ved verdifall og for å innregne eventuelle identifiserte tap ved verdifall.

Rett-til-bruk eiendelen inngår i regnskapslinjen Eierbenyttet eiendom, anlegg og utstyr i oppstillingen av finansiell stilling.

Renteeffekten av diskontering av leieforpliktelsene presenteres separat fra avskrivningskostnaden av rett-til-bruk eiendelene. Avskrivningskostnaden presenteres sammen med øvrige avskrivninger, mens renteeffekten av diskontering presenteres på linjen Administrasjonskostnader knyttet til investeringer, herunder rentekostnader.

Forsikringstekniske avsetninger

Avsetning for ikke opptjent bruttopremie

Avsetningen for ikke opptjent bruttopremie er en periodisering av forfalte premier. Avsetningen er relatert til de uopptjente delene av den forfalte premien. Det er ikke gjort fradrag for kostnader av noe slag før den forfalte premien er periodisert.

Brutto erstatningsavsetning

Erstatningsavsetningen skal dekke forventede fremtidige erstatningsutbetalinger for skadetilfeller som på rapporteringstidspunktet er inntruffet, men ikke ferdig oppgjort. Dette inkluderer både meldte saker (RBNS - reported but not settled) og skader som er inntruffet, men ikke meldt (IBNR - incurred but not reported). Avsetningene knyttet til kjente skader er individuelt vurdert av oppgjørsapparatet, mens IBNR-avsetningene er basert på erfaringstall, hvor man tar utgangspunkt i den tiden det tar fra en skade inntreffer (skadedato) til den meldes (meldt dato). Basert på erfaringer og porteføljens utvikling utarbeides det en statistisk modell for å beregne omfanget av etteranmeldte skader. Modellens godhet måles ved å beregne avvik mellom tidligere etteranmeldte skader og etteranmeldte skader som er estimert av modellen.

Diskontering av erstatningsavsetninger gjennomføres som hovedregel ikke.

Erstatningsavsetningen inneholder et element som skal dekke administrasjonskostnader som påløper i forbindelse med skadeoppgjør.

Tilstrekkelighetstest

Det gjennomføres en årlig tilstrekkelighetstest for å kontrollere at nivået på avsetningene er tilstrekkelig sammenlignet med foretakets forpliktelser. Gjeldende estimat på fremtidige erstatningsutbetalinger for det forsikringsansvaret foretaket har på rapporteringstidspunktet, samt tilhørende kontantstrømmer benyttes ved utførelsen av testen. Dette omfatter både skader som er inntruffet før rapporteringstidspunktet (erstatningsavsetningen) og skader som inntreffer fra rapporteringstidspunktet til neste

hovedforfall (premieavsetningen). Eventuelt avvik mellom opprinnelig avsetning og tilstrekkelighetstesten medfører avsetning for ikke avløpt risiko.

Gjenforsikringsandel av brutto forsikringsforpliktelser i skadeforsikring

Gjenforsikringsandel av brutto forsikringsforpliktelser i skadeforsikring klassifiseres som en eiendel i balansen. Gjenforsikringsandel av ikke opptjent bruttopremie og gjenforsikringsandel av brutto erstatningsavsetning inkluderes i gjenforsikringsandel av brutto forsikringsforpliktelser i skadeforsikring. Gjenforsikringsandelen reduseres med forventet tap på krav basert på objektive bevis ved verdifall.

Finansielle eiendeler

Finansielle eiendeler innregnes i balansen når selskapet blir part i instrumentets kontraktmessige betingelser. Alminnelig kjøp og salg av finansielle eiendeler er regnskapsført på transaksjonsdagen. Finansielle instrumenter som er verdsatt til virkelig verdi med verdiendringer over resultatet, innregnes uten hensyn til transaksjonskostnader. Finansielle eiendeler fraregnes når den kontraktmessige retten til kontantstrømmen fra den finansielle eiendelen utløper, eller når foretaket overfører den finansielle eiendelen i en transaksjon hvor all, eller tilnærmet all, risiko og fortjenestemuligheter knyttet til eierskapet av eiendelen overføres.

Varig Orkla Forsikring har finansielle eiendeler og disse klassifiseres etter IAS 39.

Finansielle eiendeler klassifiseres i en av følgende kategorier:

- Til virkelig verdi over resultatet
- utlån og fordringer
- Virkelig verdi med verdiendringer over andre inntekter og kostnader

Til virkelig verdi over resultatet

Finansielle eiendeler og forpliktelser klassifiseres som til virkelig verdi over resultatet dersom de holdes for omsetning eller øremerkes til dette ved førstegangsinnregning. Alle finansielle eiendeler og forpliktelser kan øremerkes til virkelig verdi over resultatet dersom

- klassifiseringen reduserer en mismatch i måling eller innregning som ellers ville ha oppstått som følge av ulike regler for måling av eiendeler og forpliktelser.
- de finansielle eiendelene inngår i en portefølje som løpende måles og rapporteres til virkelig verdi.

Finansielle eiendeler til virkelig verdi over resultatet måles til virkelig verdi på rapporteringstidspunktet. Endringer i virkelig verdi innregnes i resultatet.

I kategorien til virkelig verdi over resultatet inngår klassene aksjer og andeler og rentebærende verdipapirer.



Utlån og fordringer

Utlån og fordringer er ikke-derivate finansielle eiendeler med faste eller planlagte betalinger. Utlån og fordringer måles til amortisert kost ved bruk av effektiv rente-metoden, redusert med eventuelle tap ved verdifall.

I kategorien utlån og fordringer inngår klassene utlån, fordringer i forbindelse med direkte forretninger og gjenforsikringer, andre fordringer, kontanter og kontantekvivalenter og obligasjoner klassifisert som lån eller fordringer.

Virkelig verdi med verdiendringer over andre inntekter og kostnader (OCI)

Finansielle eiendeler og forpliktelser klassifiseres som til virkelig verdi over andre inntekter og kostnader dersom de øremerkes til dette ved førstegangsinnregning.

Finansielle eiendeler til virkelig verdi over andre inntekter og kostnader måles til virkelig verdi på rapporteringstidspunktet. Endringer i virkelig verdi innregnes i andre inntekter og kostnader.

I kategorien til virkelig verdi over inntekter og kostnader er selskapets investering i Frende Holding AS, Brage Finans AS og Salvesen & Thams AS.

Definisjon av virkelig verdi

Etter førstegangsinnregning måles investeringer til virkelig verdi over resultatet lik den verdi den enkelte eiendel/forpliktelse kan omsettes for i en velordnet transaksjon mellom markedsaktører på måletidspunktet under de gjeldende markedsforhold.

Ved beregning av virkelig verdi benyttes ulike metoder og teknikker avhengig av type finansielle instrumenter og i hvilken grad de handles i aktive markeder. For finansielle instrumenter som omsettes i aktive markeder benyttes noterte markedspriser eller kurser fra forhandlere, mens for finansielle instrumenter som ikke omsettes i et aktivt marked, fastsettes virkelig verdi ved hjelp av egnede verdsettelsesmetoder.

Utbytte

Mottatt utbytte fra investeringer innregnes når foretaket har en ubetinget rett til å motta utbyttet. Avgitt utbytte innregnes som en forpliktelse i samsvar med regnskapslovens bestemmelser. Dette innebærer at utbytte fraregnes i egenkapitalen i det regnskapsåret det avsettes for.

Hendelser etter balansedagen

Ny informasjon etter balansedagen om foretakets finansielle stilling på balansedagen er hensyntatt i årsregnskapet. Hendelser etter balansedagen som ikke påvirker foretakets finansielle stilling på balansedagen, men som vil påvirke foretakets finansielle stilling i fremtiden er opplyst om dersom dette er vesentlig. Det vises til note 17.

Pensjoner

Pensjonsforpliktelser vurderes til nåverdien av de fremtidige pensjonsytelser som regnskapsmessig anses som opptjent på rapporteringstidspunktet. Fremtidige pensjonsytelser beregnes med utgangspunkt i forventet lønn på pensjoneringstidspunktet. Pensjonsmidler vurderes til virkelig verdi. Netto pensjonsforpliktelse er differansen mellom nåverdien av de fremtidige pensjonsytelsene og virkelig verdi av pensjonsmidlene. Det avsettes for arbeidsgiveravgift i den perioden en underfinansiering oppstår. Netto pensjonsforpliktelse fremkommer i balansen på linjen for Pensjonsforpliktelser. Eventuell overfinansiering balanseføres i den grad det er sannsynlig at overfinansieringen kan utnyttes. En overfinansiering i en sikret ordning kan ikke motregnes mot en underfinansiering i en usikret ordning. Dersom det er en netto overfinansiering i den sikrede ordningen innregnes denne som Pensjonsmidler.

Periodens pensjonsopptjening (service cost) og netto rentekostnad (-inntekt) resultatføres løpende, og presenteres som en driftskostnad i resultatet. Netto rentekostnad beregnes ved å anvende diskonteringsrenten for forpliktelsen på begynnelsen av perioden på netto forpliktelsen. Netto rentekostnad består derfor av rente på forpliktelsen og avkastning på midlene.

Avvik mellom estimert pensjonsforpliktelse og estimert verdi av pensjonsmidler ved forrige regnskapsår og aktuærberegnet pensjonsforpliktelse og virkelig verdi av pensjonsmidlene ved årets begynnelse innregnes i andre inntekter og kostnader. Disse vil aldri bli reklassifisert over resultatet.

Gevinster og tap på avkortning eller oppgjør av en ytelsesbasert pensjonsordning innregnes i resultatet på det tidspunkt avkortningen eller oppgjøret inntreffer.

Pliktige tilskudd til innskuddsbasert pensjonsordning innregnes som personalkostnader i resultatet når de påløper.

Skatt

Skattekostnad består av summen av periodeskatt og utsatt skatt.

Periodeskatt

Periodeskatt er betalbar skatt på skattepliktig inntekt for året, basert på skattesatser som var vedtatt eller i hovedsak vedtatt på rapporteringstidspunktet, og eventuelle endringer i beregnet periodeskatt for tidligere år.

Utsatt skatt

Utsatt skatt beregnes på bakgrunn av forskjeller mellom balanseførte verdier og skattemessige verdier av eiendeler og forpliktelser på rapporteringstidspunktet. Forpliktelser ved utsatt skatt innregnes for alle skatteøkende midlertidige forskjeller. Eiendeler ved utsatt skatt innregnes for alle skattereduserende midlertidige forskjeller i den grad det er sannsynlig at det oppstår fremtidige skattepliktige inntekter som de skattereduserende midlertidige forskjellene kan



utnyttes mot. Dersom utsatt skatt oppstår i forbindelse med førstegangsinnregning av en forpliktelse eller eiendel overtatt i en transaksjon som ikke er en virksomhetssammenslutning, og den ikke påvirker det finansielle eller skattepliktige resultatet på transaksjonstidspunktet, blir den ikke innregnet.

Innregning

Periodeskatt og utsatt skatt innregnes som kostnad eller inntekt i resultatregnskapet, med unntak av utsatt skatt på poster som er innregnet i andre resultatkomponenter, hvor skatten da innregnes i andre resultatkomponenter, eller i de tilfeller hvor den oppstår som følge av en virksomhetssammenslutning. Ved virksomhetssammenslutning beregnes utsatt skatt på differansen mellom virkelig verdi av eiendeler og forpliktelser overtatt i virksomhetssammenslutning og deres balanseførte verdi.

Transaksjoner med

samarbeidende selskaper i 2022

Varig Orkla Forsikring opererer som agent på deler av produktporteføljen til Frende Skadeforsikring og Frende Livsforsikring. For disse tjenestene mottas det provisjoner. For de tjenester Frende Skadeforsikring yter Varig Orkla Forsikring ved å drifte skadeforsikringsporteføljen, betales en godtgjørelse til Frende Skadeforsikring.

2. BRUK AV ESTIMATER

Utarbeidelsen av regnskapet i samsvar med IFRS og anvendelsen av de valgte regnskapsprinsipper innebærer at ledelsen må foreta vurderinger, utarbeide estimater og anvende forutsetninger som påvirker balanseført verdi av eiendeler og forpliktelser, inntekter og kostnader. Estimater og de tilhørende forutsetningene er basert på historisk erfaring og andre faktorer som er vurdert å være forsvarlig basert på de underliggende forholdene. Faktiske tall kan avvike fra disse estimatene. Estimater og de tilhørende forutsetninger blir gjennomgått regelmessig. Endringer i regnskapsmessige estimater innregnes i den perioden estimatene endres hvis endringen kun påvirker denne perioden, eller både i den perioden estimatene endres og i fremtidige perioder hvis endringene påvirker både eksisterende og fremtidige perioder.

Nedenfor omtales de regnskapsprinsippene som benyttes av Varig Orkla Forsikring, hvor vurderinger, estimater og forutsetninger kan avvike vesentlig fra de faktiske resultatene.

Forsikringstekniske avsetninger

Bruk av estimater ved beregning av forsikringstekniske avsetninger gjelder hovedsakelig erstatningsavsetninger. Det er knyttet størst usikkerhet til avsetninger for skader inntruffet, men ikke rapportert (IBNR). Avsetningen er basert på statistisk modell utarbeidet på grunnlag av erfaringstall og

porteføljens utvikling.

3. RISIKOSTYRING

Oversikt

Risikostyring er en del av den daglige virksomheten i Varig Orkla Forsikring. En helhetlig styring av risiko sikrer at ulike risikoer vurderes og håndteres på en konsistent måte. Formålet med risikostyring i Varig Orkla Forsikring er at risikoeksponeringen ikke skal overstige risikoevnen. Gjennom en sterk risikostyring vil risikoer identifiseres, analyseres, kvantifiseres og styres både med sikte på å redusere usikkerhet og store økonomiske tap. Foretaket sin virksomhet innebærer både forsikringsmessig og finansiell risiko. Den forsikringsmessige risiko er knyttet til forsikring mot brann og annen skade på eiendom og naturskadeforsikring overfor foretakets kunder, mens finansrisikoen er relatert til foretakets investeringsrisiko hovedsakelig knyttet til foretakets kapitalforvaltning.

Organisering

Styret har det overordnede ansvar for at risikonivået er tilfredsstillende sett i forhold til foretaket sin soliditet og risikovilje. Dette innebærer å sikre at det eksisterer nødvendige retningslinjer, rutiner og rapportering for en tilfredsstillende risikostyring og for at lover og forskrifter etterleves, samt at arbeidet med risikostyring og internkontroll er hensiktsmessig organisert og dokumentert.

Daglig leder er ansvarlig for risikostyringen. Det pågår en kontinuerlig prosess for å forebygge og avdekke etterlevelsrisiko ift. lover og forskrifter, samt interne policyer og instruksjoner.

Forsikringsrisiko

Hovedgrunnlaget for forsikring er overføring av risiko fra forsikringstaker til forsikringsselskap. Varig Orkla Forsikring mottar forsikringspremie fra et stort antall forsikringstakere, og til gjengjeld forplikter man seg som forsikringsgiver til å betale erstatning dersom en skade inntreffer. Forsikringsrisiko vil derfor utgjøre en stor del av den totale risikoeksponeringen. Forsikringspremier mottas på forhånd, og avsettes for å dekke fremtidige skadeutbetalinger. Risikoen i en enkelt forsikringskontrakt er sannsynligheten for at den forsikrede hendelse inntreffer og usikkerheten med hensyn til størrelsen av det påfølgende erstatningsbeløpet. Det ligger i forsikringskontraktens natur at denne risikoen er tilfeldig og derfor må estimeres.

Erfaring viser at jo større en portefølje av ensartede forsikringskontrakter er, desto mindre vil den relative variabiliteten omkring det forventede resultat være. Dessuten vil en mer diversifisert portefølje ha mindre sannsynlighet for påvirkning fra endringer i en delportefølje. Ved utforming av tegningspolicy er det tatt sikte på spredning

mellom ulike typer forsikringsrisiko samt å oppnå en tilstrekkelig stor forsikringsbestand innenfor hver kategori til å redusere variabiliteten i det forventede resultatet. Faktorer som kan ha negativ innvirkning på forsikringsrisiko i brann og annen skade på eiendom kan være mangel på risikospredning når det gjelder risikotype, forsikringssum og art av næringsvirksomhet som forsikringen dekker. Uventet økning i inflasjonen vil også ha negativ effekt på skadeutbetalinger.

Varig Orkla Forsikring tilbyr forsikring for brann og annen skade på eiendom og tilhørende naturskadeforsikring rettet mot privatkunder, landbruk og næringsliv i sitt geografiske område. Selskapet er selv ansvarlig for de brannskader og annen skade på eiendom som inntreffer for sine kunder. Siden det er stor variasjon i brannskadenes størrelse, er det kjøpt reassuranseskytelse. Reassuransesprogrammet består hovedsakelig av ikke-proporsjonal reassurans og er basert på beregnet eksponering, skadehistorikk og kapitalstruktur. Reassuransesfunksjonen administreres i Frende Skadeforsikring. I tillegg er det inngått avtale mellom de tre Varig-selskapene.

Naturskadeforsikring i Norge ivaretas gjennom et obligatorisk medlemskap i Norsk Naturskadepool. Dette er en ordning myndighetene har bedt norske forsikringselskaper administrere, og naturskadepremien fastsettes av myndighetene. Premien innkreves av forsikringsselskapene i tilknytning til brannforsikrede objekter. Gjennom denne ordningen blir Varig Orkla Forsikring eksponert for sin markedsandel (basert på brannforsikringssum) av summen av erstatningene i det norske markedet. Poolen kjøper, på vegne av medlemmene, et eget reassuransesprogram, noe som ytterligere reduserer risikoeksponeringen til medlemselskapene. Forsikringsrisikoen vurderes som moderat med de reassuransedekninger som er kjøpt.

Skadefrekvens og erstatningsstørrelse

Skadefrekvens og erstatningsstørrelse, gjennomsnittsskade, kan påvirkes av flere faktorer. En økning i skadefrekvens kan være sesongbetont eller skyldes mer varig påvirkning. For forsikring av bygninger, inventar og løsøre vil vinterkulde føre til økt skadefrekvens for eksempel på grunn økt bruk av elektrisk strøm og fyring for oppvarming av hus. Mer varige endringer i skadefrekvensnivå kan oppstå for eksempel på grunn av endret kundeatferd og nye skadetyper. En varig endring i skadefrekvensnivå vil ha stor påvirkning på lønnsomheten. For brannforsikring er skadefrekvensen på et mye lavere nivå enn i mange andre bransjer.

Størrelsen på erstatningsbeløpene påvirkes av flere faktorer. I brannforsikring kan storskader få stor påvirkning på erstatningskostnadene. Antall storskader i løpet av et år viser stor variasjon fra et år til et annet. Dette gjelder spesielt for næringslivsmarkedet. De fleste bransjer vil ha en underliggende utvikling i gjennomsnittlig erstatningsbeløp på grunn av inflasjon. Historisk har skadeinflasjon for bygning vært noe høyere enn konsumprisindeksen.

Varig Orkla Forsikring gjensidig håndterer disse risikoene hovedsakelig gjennom tett oppfølging av utviklingen innen brann- og naturskadeforsikring, tegningsstrategi og aktiv skadebehandling.

Sensitivitetsanalyse – forsikringstekniske avsetninger

Beregning av forsikringstekniske avsetninger for en forsikringsportefølje innebærer at man skal finne et anslag for verdien av de fremtidige kontantstrømmer for erstatningsutbetaling, og det vil alltid være elementer av usikkerhet ved slike beregninger. Det er denne type usikkerhet som forbindes med avsetningsrisiko. Usikkerheten vil være avhengig av egenskaper ved risikotypen. Brann- og naturskadeforsikring er risiko med kort avviklingstid og er dermed mindre eksponert for endringer som påvirker erstatningsutbetalinger i fremtiden.

Kapitalstyring

Kjernen i forsikring er overføring av risiko, og foretaket er eksponert for risiko både innen forsikrings- og investeringsvirksomheten. Identifisering, kvantifisering og styring av risiko utgjør en vesentlig del av virksomheten. Ethvert forsikringsselskap må sørge for at kapitalbasen er tilstrekkelig i forhold til risikoeksponeringen. På den annen side har solvenskapital, eller egenkapital, en kostnad. Et viktig mål for kapitalstyring er å balansere disse to aspektene. Foretakets mål for kapitalstyring er å sikre tilstrekkelig kapitalisering i forhold til negative utfall uten at det skaper en vanskelig finansiell situasjon, samt sørge for at foretakets kapital anvendes på en mest mulig effektiv måte.

Strategi og reglement for kapitalforvaltningen spesifiserer kravene til foretakets kapital. Kapitalstyringen følges opp av daglig leder som påser at kravene gitt av styret etterleves.

Forsikringsvirksomheten er underlagt kapitalkrav fra myndighetene. Kapitalsituasjon for foretaket rapporteres til relevante tilsynsmyndigheter. For foretaket er gjeldende regulatorisk krav basert på standardformelen gitt i Solvens II-regelverket. Foretaket har en sterk kapitalisering.

Regulatorisk kapitalkrav

Det regulatoriske kapitalkravet er beregnet ved bruk av standardformel i henhold til Solvens II-regler. Kapitalkravet for foretaket er 255 millioner kroner ved årsslutt. Tellende kapital er 511 millioner kroner. Dette gir en solvensmargin på 200 prosent.

Kapitalsituasjonen beregnes basert på foretakets forståelse og tolkning av krav og premisser gitt i lov og forskrift.

(Tabell 1 – 5 er i 1000 kr.)

Tabell 1 – Regulatorisk solvenskapitalkrav (SCR)

	2022	2021
Tellende kapital til å dekke solvenskapitalkravet	510 955	459 225
Solvenskapitalkrav (SCR)	255 026	212 316
Overskuddskapital	255 929	246 909
Solvensmargin etter Solvency II	200 %	216 %

Tellende kapital til å møte solvenskapitalkravet er differansen mellom eiendeler og forpliktelser beregnet i henhold til Solvens II prinsipper, justert for foreslått utbytte og ansvarlig lånekapital.

I tillegg til solvenskapitalkravet er det definert et absolutt minimums kapitalbehov. Dette kalles minstekapitalkravet (MCR). Faller kapitalen under dette nivået, vil det være forbudt å fortsette virksomheten.

Det er et regulatorisk minstekapitalkrav som skal være mellom 25 prosent og 45 prosent av solvenskapitalkravet.

Tabell 2 – Regulatorisk minstekapitalkrav (MCR)

	2022	2021
Minstekapitalkrav øvre grense (45% av SCR)	114 762	95 542
Minstekapitalkrav nedre grense (25% av SCR)	63 756	53 079
Absolutt minstekapitalkrav (EUR 2,5 mill.)	27 818	24 374
Minstekapitalkrav (MCR)	63 756	53 079

Forholdet mellom tellende ansvarlig kapital og MCR	788 %	847 %
---	--------------	--------------

Tellende kapital er delt inn i tre kapitalgrupper i henhold til Solvens II-regelverket. Foretaket har i hovedsak kapital i kapitalgruppe 1, som regnes for å være kapital av beste kvalitet. Av samlet tellende kapital kommer 436 millioner kroner fra kapitalgruppe 1.

Kapital i kapitalgruppe 2 består av avsetning til naturskadekapital. Naturskadekapital er kapital som bare kan brukes til å dekke krav etter naturskader, men som i en insolvent situasjon også kan benyttes til å dekke andre forpliktelser.

Tabell 3 – Tellende kapital til å møte kravet til kapital

	2022	2021
Basiskapital:		
- Kapitalgruppe 1	489 914	435 617
- Kapitalgruppe 2	21 041	19 851
- Kapitalgruppe 3	0	0
Sum basiskapital	510 955	455 468
Supplerende kapital	0	0
Total tellende ansvarlig kapital SCR	510 955	455 468
- Kapitalgruppe 2 for SCR-formål	21 041	19 851
Total tellende ansvarlig kapital MCR	502 664	449 581
- Herav kapitalgrup p2 for Solvency II-formål	12 751	10 616

De viktigste forskjellene mellom verddivurdering i henhold til Solvens II-prinsipper og regnskapsprinsipper er:

- Immaterielle eiendeler er verdsatt til null under Solvens II
- Hold-til-forfall-obligasjoner er vurdert til virkelig verdi under Solvens II, mens amortisert kost brukes for regnskapsformål
- Forsikringstekniske avsetninger er vurdert annerledes (se nedenfor for mer informasjon)
- Kundefordringer verdsettes til null i Solvens II, da kontantstrømmen relatert til disse inngår i beregningen av forsikringstekniske avsetninger (premieavsetningen)
- Garantiorrdningen er behandlet som en forpliktelse under Solvens II, mens det regnes som egenkapital i henhold til regnskapsprinsipper
- Ulik verddivurdering av utsatt skatt som følge av forskjellene ovenfor

Ifølge Solvens II-prinsipper er forsikringstekniske avsetninger gitt ved summen av et beste estimat og en risikomargin. For skadeforsikring kan beste estimat for forsikringstekniske avsetninger deles opp i premieavsetninger og erstatningsavsetninger. Tabellene nedenfor viser de forsikringstekniske avsetningene for foretaket i henhold til Solvens II-prinsipper og regnskapsprinsipper

Tabell 4 – Forsikringstekniske avsetninger

	Regnskap	Solvens II	Forskjell
Erstatningsavsetninger for skadeforsikringer	6 600	6 264	-336
Premieavsetning for skadeforsikringer	5 856	-2 406	-8 262
Risikomargin		4 299	4 299
Sum forsikringstekniske avsetninger	12 456	8 157	-4 299

Erstatningsavsetningene for skadeforsikringer er diskontert i Solvens II, mens erstatnings-avsetningene ikke er diskontert i regnskapstallene. Alle øvrige forutsetninger for Solvens II formål er identiske med de regnskapsmessige forutsetninger.

Premieavsetningene for skadeforsikringer i Solvens II er beregnet som nåverdien av fremtidige kontantstrømmer for ikke avløpt risiko for kontrakter innen kontraktens grense. Premieavsetningene i henhold til regnskapsprinsipper tilsvarer ikke avløpt risiko av forfalt premie for kontrakter som gjelder på verdsettelsestidspunktet, hvor det ikke gjøres fradrag for eventuelle kostnader før den forfalte premien periodiseres. Den praktiske konsekvensen av denne forskjellen er i hovedsak at forventet fremtidig overskudd for kontraktene foretaket er ansvarlig for inkluderes som tellende kapital i Solvens II-balansen. At premieavsetningene i Solvens II er diskontert gir også en forskjell.

En risikomargin inkluderes i de forsikringstekniske avsetningene i henhold til Solvens II-prinsipper. Risikomargin beregnes som kostnaden ved å ha nødvendig kapital for eventuelt å avvikle virksomheten.



Merk at Solvens II rentekurver, uten volatilitetsjustering, benyttes for å beregne forsikringstekniske avsetninger. Ingen overgangsregler benyttes.

Regulatorisk solvenskapitalkravet er bygget opp for å ta høyde for ulike risikokilder.

Markedsrisiko er den største risikoen for Varig Orkla Forsikring gjensidig. Innen skadeforsikring er risikoen hovedsakelig knyttet til usikkerhet i forsikringsresultatet for det neste året (premierisiko), samt at risikoen for at erstatningsavsetningene ikke er tilstrekkelige (reserverisiko). Motpartsrisiko og operasjonell risiko bidrar også til kapitalkravet.

Det oppstår en diversifiseringsfordel siden alle risikoene ikke vil inntreffe på samme tid.

Tabell 5 – Regulatorisk solvenskapitalkrav

	2022	2021
Tilgjengelig kapital		
Kapitalkrav for skadeforsikringer	25 598	19 115
Kapitalkrav for markedsrisiko	246 052	202 740
Kapitalkrav for motpartsrisiko	3 341	11 749
Diversifisering	-20 327	-21 566
Basis solvenskapitalkrav	254 664	212 038
Operasjonell risiko	362	277
Sum regulatorisk solvenskapitalkrav	255 026	212 315

Regulatorisk usikkerhet relatert til Solvens II

Det er fortsatt noe usikkerhet knyttet til hvordan garantiavsetningen skal behandles i Solvens II. Finanstilsynet argumenterer for at garantiavsetningen skal behandles som en forpliktelse under Solvens II. Foretaket er av den oppfatning at særnorske avsetninger som faktisk er et egenkapitalelement, bør behandles som solvenskapital. Foretaket vil fortsette å arbeide for et regelverk i tråd med dette. Inntil en endelig avklaring foreligger er garantiavsetningen behandlet som forpliktelse under Solvens II.



4. PREMIEINNETEKTER OG ERSTATNINGSKOSTNADER MV. I SKADEFORSIKRING

	Skadeforsikring eks. natur	Naturforretning	Sum
Forfalte premier			
Brutto – direkte forretning og mottatt proporsjonal gjenforsikring	12 612 238	880 243	13 492 481
Gjenforsikringsandel	-903 775	-113 502	-1 017 277
For egen regning	11 708 463	766 741	12 475 204
Opptjente premier			
Brutto – direkte forretning og mottatt proporsjonal gjenforsikring	10 818 679	754 625	11 573 304
Gjenforsikringsandel	-903 775	-113 502	-1 017 277
For egen regning	9 914 904	641 123	10 556 027
Erstatningskostnader			
Brutto – direkte forretning og mottatt proporsjonal gjenforsikring	-6 794 971	109 080	-6 685 891
Gjenforsikringsandel	-	-	-
For egen regning	-6 794 971	109 080	-6 685 891
Påløpte brutto erstatningskostnader			
Inntruffet i år brutto	-6 687 331	-410 896	-7 098 227
Inntruffet tidligere år brutto	-107 640	519 976	412 336
Avsetning for ikke opptjent bruttopremie	5 519 072	337 351	5 856 423
Brutto erstatningsavsetning	5 745 778	854 293	6 600 071



5. TRANSAKSJONER MELLOM VESENTLIGE KONTRAKTSMOTPARTER

Andre forsikringsrelaterte inntekter (provisjoner)

Vi mottar provisjon for salg av forsikringer fra Frende Skadeforsikring og Frende Livsforsikring. Provisjonene er inntektsført og fordeler seg slik:

	2022	2021
Mottatt provisjon fra Frende Skade og Livsforsikring	1 695 999	780 050
Mottatt provisjon fra andre	71 050	
Mottatt provisjon fra Gjensidige Forsikring ASA	9 279 007	-
Mottatt provisjon fra Gjensidige Pensjonsforsikring AS		191 092
Sum andre forsikringsrelaterte inntekter	11 046 056	971 142

ADMINISTRASJONSKOSTNADER

Frende Skadeforsikring AS yter tjenester på flere områder som vi betaler godtgjørelse for. I resultatregnskapet er disse kostnadene

	2022	2021
Kostnader forsikringsrelaterte tjenester Frende Skadeforsikring AS	977 448	402 540

6. KOSTNADER

	2022	2021
Forsikringsrelaterte adm.kostnader		
Avskrivninger og verdiendringer	170 814	213 513
Lønns- og personalkostnader	11 828 816	10 372 858
Honorarer tillitsvalgte	368 000	429 000
IKT-kostnader	619 434	438 479
Godtgjørelse til revisor (inkl. mva)	312 281	194 625
Andre kostnader	8 203 408	6 869 427
Avgitt kostnader knyttet til mottatt provisjon	-11 826 513	-10 184 846
Avgitt lønns- og personalkostnader salg	-8 224 801	-7 083 098
Avgitt øvrige salgskostnader		0
Sum	1 451 439	1 249 958
Salgskostnader		
Lønns- og personalkostnader	8 224 801	7 083 098
Provisjon	0	0
Øvrige salgskostnader	0	0
Sum	8 224 801	7 083 098
Spesifikasjon av revisors godtgjørelse		
Revisjon	292 281	194 625
Attestasjonstjenester	0	0
Revisjon - rådgivning skatt	0	0
Rådgivning - annen rådgivning	20 000	0
Sum	312 281	194 625



7. LØNN OG GODTGJØRELSE

	2022	2021
Gjennomsnittlig antall ansatte	12	10
Lønn/godtgjørelse til:		
-Daglig leder	1 519 021	1 361 861
-Årets pensjonsopptjening daglig leder	162 152	156 324
Styret:	380 000	325 500
Styreleder: Ove Jørgen Snuruås	115 000	
Nestleder/styreleder: Marit Fuglem Høgli	75 000	
Nestleder: Frode Størødal	10 000	
Styremedlem: Roger Monsø	60 000	
Styremedlem: Jon Haldor Kvidal	60 000	
Styremedlem: Nina Vangen Ranøien	60 000	
Valgkomiteen:	20 000	48 000
Leder: Petter Andreas Baalsrud	6 000	
Medlem: Jon P. Husby	6 000	
Medlem: Merethe Landrø	4 000	
Medlem: Siri Eithun	4 000	
Utsending Generalforsamling:	18 000	18 000
Petter Andreas Baalsrud	2 000	
Jon Drugli	2 000	
Arnt Tronvoll	2 000	
Ingrid Fagerli	2 000	
Sigrid Skjølsvold	2 000	
Frode Fjeldvær	2 000	
Geir Salberg	2 000	
Lars Jakob Løset	2 000	
Øystein Kvåle	2 000	

8. ANDRE FORSIKRINGSRELATERTE DRIFTSKOSTNADER

	2022	2021
Kostnader knyttet til mottatt provisjon	11 826 513	10 184 846
Utbetalt garantiordningen	0	0
Sum andre forsikringsrelaterte driftskostnader	11 826 513	10 184 846



9. PENSJON

Varig Orkla Forsikring er forpliktet til å ha en tjenestepensjonsordning etter lov om obligatorisk tjenestepensjon. Foretakets pensjonsordninger oppfyller lovens krav.

Varig Orkla Forsikring gjensidig har både innskuddsbaserte og ytelsesbaserte pensjonsordninger for sine ansatte. Den ytelsesbaserte pensjonsordningen er lagt i en egen pensjonskasse og er lukket for nyansatte. Nyansatte blir meldt inn i den innskuddsbaserte pensjonsordningen.

Innskuddsbasert pensjonsordning

Innskuddspensjon er en privat pensjonsordning som er et supplement til folketrygden. Ytelsene fra pensjonsordningen kommer i tillegg til alderspensjon fra folketrygden. Pensjonsalder er 70 år.

Den innskuddsbaserte ordningen er en ordning hvor foretaket betaler faste innskudd til et fond eller en pensjonskasse, og hvor det ikke foreligger noen juridisk eller underforstått forpliktelse til å betale ytterligere innskudd. Satsene er syv prosent av lønn mellom 0 og 7,1 G og 20 prosent av lønn mellom 7,1 og 12 G.

Videre inngår i ordningen uførepensjon, ektefelle-/samboerpensjon og barnpensjon etter nærmere bestemte regler.

Ytelsesbasert pensjonsordning

Beskrivelse av ordningen

Alderspensjon sammen med ytelser fra folketrygden og hensyntatt eventuelle fripoliser fra tidligere arbeidsforhold utgjør ca 70 prosent av lønn ved fratredelsesalder, forutsatt full opptjeningstid på 30 år. Pensjonsalderen er 70 år, men for assurandørene gjelder en pensjonsalder på 65 år.

Den ytelsesbaserte ordningen er en ordning som gir de ansatte kontraktsmessige rettigheter til fremtidige pensjonsytelser. Videre inngår i ordningen uførepensjon, ektefelle-/samboerpensjon og barnpensjon etter nærmere bestemte regler.

I tillegg har Varig Orkla Forsikring pensjonsforpliktelser overfor enkelte arbeidstakere ut over den ordinære kollektivavtalen. Dette gjelder ansatte med lavere pensjonsalder, arbeidstakere med lønn over 12 G og tilleggspensjoner.

Den ordinære alderspensjonen er en sikret ordning hvor arbeidsgiver bidrar med innbetaling til pensjonsmidler. Pensjon ut over den ordinære kollektivavtalen er en usikret ordning som betales over driften.

Aktuarielle forutsetninger

Fastsatte aktuarielle forutsetninger fremkommer av tabellen. Diskonteringsrenten er den forutsetningen som har størst innvirkning på verdien av pensjonsforpliktelsen. Lønnsregulering, pensjonsregulering og G-regulering er basert på historiske observasjoner og forventet fremtidig inflasjon. Lønnsveksten er satt til 3,00 prosent (2,65), og er justert for alder basert på avtagende lønnskurve.

Diskonteringsrenten er basert på en rentekurve som fastsettes med utgangspunkt i OMF-renten (obligasjoner med fortrinnsrett). Diskonteringsrenten er basert på observerte renter frem til cirka ti år. Markedets langsiktige syn på rentenivå er estimert basert på realrentekrav, inflasjon og fremtidig kredittrisiko. I perioden mellom de observerte renter og de langsiktige markedsforventninger er det gjort en interpolasjon. Det er således beregnet en diskonteringskurve for hvert år som det skal utbetales pensjon.

Sensitivitetsanalysen er basert på at kun én forutsetning endres om gangen og at alle andre holdes konstant. Dette er sjeldent tilfelle da flere av forutsetningene samvarierer. Sensitivitetsanalysen er utarbeidet ved bruk av samme metode som er lagt til grunn i den aktuarielle beregningen av pensjonsforpliktelsen i balansen.

Risiko

Risiko i netto pensjonsforpliktelse er en kombinasjon av selve pensjonsordningen, pensjonsforpliktelsen, pensjonsmidler, finansieringsnivå og samvariasjon mellom pensjonsforpliktelser og pensjonsmidler.

Varig Orkla Forsikring er utsatt for finansiell risiko siden pensjonsmidlene forvaltes i Storebrand som en investeringsvalgportefølje. Finansiell risiko er knyttet til investeringer i aksjer, rentebærende verdipapirer og eiendom. Investeringer foretas hovedsakelig i verdipapirfond og obligasjoner. Den finansielle risikoen omfatter aksje-, rente-, kreditt-, valuta- og likviditetsrisiko, hvorav den største risikofaktoren er renterisiko.

Finansiell risiko i pensjonsmidler estimeres ved bruk av definerte stressparametere for hver aktivaklasse samt forutsetninger om hvordan utviklingen i de ulike aktivaklassene samvarierer.

Pensjonsmidlene er høyere enn de beregnede pensjonsforpliktelsene. Imidlertid er bruken av pensjonsmidlene til å betale fremtidige premier begrenset, og det forventes at deler av overfinansieringen vil bli brukt til å øke pensjonsutbetalingene. En økning i forpliktelsene (som for eksempel som følge av rentefritak) vil bli delvis motvirket av en reduksjon i overfinansieringen. Renteoppgang leder til et fall i forpliktelsene som isolert sett kan lede til en økt overfinansiering. Risikofaktorene under må således ses i lys av overfinansieringen.



Renterisiko

Pensjonsmidlenes eksponering mot renterisiko ansees som moderat.

Pensjonsforpliktelsen vil stige med 14,1 prosent ved et parallelt skift i hele rentekurven (rentefall) på minus et prosentpoeng. Verdien vil falle med 11,9 prosent ved en renteøkning på ett prosentpoeng.

Kredittrisiko

Pensjonsmidlenes eksponering mot kredittrisiko ansees som moderat. Hovedtyngden av pensjonskassens renteinvesteringer skal være innenfor «investment grade». Dersom kredittrisiko på global basis økte med en faktor tilsvarende den faktoren som brukes i stresstester for pensjonskasser (tilsvarende en forverring mot 99,5 prosent percentilen) ville det lede til et fall på cirka 9 prosent i obligasjonsporteføljen.

Pensjonsforpliktelsene er eksponert mot noe kredittrisiko da den norske OMF-renten, som er utgangspunkt for fastleggelsen av diskonteringsrente, inneholder en viss kredittrisiko.

Levetid og uførhet

Levetidsforutsetningene er basert på tabellen K2013BE som rapportert av FNO (Finans Norge) AS.

Uførehyppigheten er basert på tabellen IR73. Denne måler uførheten på lang sikt. Forekomsten av uførhet er lav sammenliknet med mange andre arbeidsgivere.

Selskapets ansatte kan bli involvert i større katastrofelignende hendelser som flyulykker, bussulykker, tilskuer til sportsarrangement eller hendelser på arbeidsplassen. Dersom en slik hendelse inntreffer vil pensjonsforpliktelsen kunne øke betraktelig. Det er investert i katastrofeforsikringer som gjør at selskapet får erstatning dersom en slik hendelse inntreffer.

Lønnsutvikling

De fremtidige pensjonsytelsene avhenger av den fremtidige lønnsutvikling og utviklingen i Folketrygdens grunnbeløp (G). Dersom selskapets lønnsutvikling er lavere enn økningen i G, reduseres ytelsene.

Lønnsvekst vil avvike fra den banen som er fastlagt ved at ansatte får høyere eller lavere lønnsvekst enn det som banen tilsier. Selskapet styrer lønnsutvikling for ansatte basert på tariffavtaler og individuelle avtaler. Fra år til år kan det forekomme hopp i lønnsnivå.

Dersom lønnsveksten blir ett prosentpoeng høyere vil det føre til 6,60 prosent økning av forpliktelsen. Dersom lønnsveksten blir ett prosentpoeng lavere faller forpliktelsen med 8,50 prosent. Dersom G øker med ett prosentpoeng faller forpliktelsen med 5,90 prosent.

Minstekrav til nivået på pensjonsmidler

Pensjonsmidlene må tilfredsstille visse minstekrav definert i norsk lov, forskrifter og pålegg fra Finanstilsynet.

Dersom nivået på pensjonsmidlene blir lavere enn en nedre grense, vil selskapet måtte innbetale ekstra pensjonsmidler for å dekke opp for den nedre grensen. Under visse forutsetninger vil også selskapet få tilbakebetalt pensjonsmidler.

I Storebrand måles risiko basert på krav fastsatt av Finanstilsynet i form av stresstester. Disse testene skal reflektere 99,5 prosent «value at risk». Pensjonskassen har en bufferkapitalutnyttelse på cirka 75 prosent, noe som tilsier at det ikke er krav om å tilføre pensjonsmidler for å bedre pensjonskassens soliditet.

Privat avtalefestet pensjonsordning (AFP)

Varig Orkla Forsikring er som medlem i FNO tilknyttet AFP-avtale for sine ansatte.

AFP er en ytelsesbasert ordning som er finansiert i fellesskap av svært mange arbeidsgivere.

Pensjonsordningens administrator har ikke fremlagt beregninger som fordeler pensjonsordningens midler eller forpliktelser til de enkelte medlemsforetakene. Foretaket innregner således ordningen som en innskuddsordning.

Dersom pensjonsordningens administrator framlegger slike fordelinger kan det lede til at ordningen skal innregnes som en ytelsesordning. Imidlertid er det vanskelig å fremkomme med fordelingsnøkler som kan aksepteres av foretaket. En fordelingsnøkkel basert på foretakets andel av samlet årlig lønn vil ikke kunne aksepteres da denne nøkkelen er for enkel og ikke vil reflektere de økonomiske forpliktelsene på en adekvat måte.



	Sikret 2022	Usikret 2022	Sum 2022	Sikret 2021	Usikret 2021	Sum 2021
Antall aktive medlemmer						
Antall pensjonister						
Nåverdi av pensjonsforpliktelsen						
Pr. 01.01	8 091 335	1 682 005	9 773 340	7 740 318	1 643 778	9 384 095
Korreksjon av åpningsbalansen	0			0		
Årets pensjonsopptjening	132 447	89 584	222 031	114 356	90 666	205 022
Arbeidsgiveravgift av årets opptjening	18 675	12 631	31 306	16 124	12 784	28 908
Rentekostnad	155 944	32 647	188 590	125 698	26 073	151 771
Fjernet KPI-regulering av løpende pensjoner	0	0	0	0	0	0
Aktuarielle gevinster og tap	1 094 854	139 677	1 234 530	1 005 204	-12 233	992 971
Utbetalte ytelser	-768 445	-66 383	-834 828	-430 781	-66 383	-497 164
Arbeidsgiveravgift av innbetalte pensjonsmidler	-168 112	-12 679	-180 791	-479 584	-12 679	-492 263
Virksomhetssammenslutning	0	0	0	0	0	0
Virkning av den øvre grense for eiendelen	0	0	0	0	0	0
Kursendringer i utenlandsk valuta	0	0	0	0	0	0
Pr. 31.12	8 556 699	1 877 482	10 434 180	8 091 335	1 682 005	9 773 340
Beløp innregnet i balansen						
Nåverdi av pensjonsforpliktelsen	8 556 699	1 877 482	10 434 180	8 091 335	1 682 005	9 773 340
Virkelig verdi av pensjonsmidlene	-10 025 719	0	-10 025 719	-9 935 930	0	-9 935 930
Netto pensjonsforpliktelse/(pensjonsmidler)	-1 469 020	1 877 482	408 461	-1 844 595	1 682 005	-162 590
Virkelig verdi av pensjonsmidlene						
Pr. 01.01	9 935 930	0	9 935 930	9 014 882	0	9 014 882
Renteinntekt	218 070	0	218 070	151 802	0	151 802
Avkastning ut over renteinntekt	-240 001	0	-240 001	-1 310 884	0	-1 310 884
Bidrag fra arbeidsgiver	1 048 277	12 679	1 060 956	2 990 494	12 679	3 003 173
Utbetalte ytelser	-768 445	0	-768 445	-430 781	0	-430 781
Arbeidsgiveravgift av innbetalte pensjonsmidler	-168 112	-12 679	-180 791	-479 584	-12 679	-492 263
Overtakelse/oppkjøp	0	0	0	0	0	0
Oppgjør	0	0	0	0	0	0
Pr. 31.12	10 025 719	0	10 025 719	9 935 930	0	9 935 930
Pensjonskostnad innregnet i resultatet						
Årets pensjonsopptjening	132 447	89 584	222 031	114 356	90 666	205 022
Rentekostnad	155 944	32 647	188 590	125 698	26 073	151 771
Renteinntekt	-218 070	0	-218 070	-151 802	0	-151 802
Fjernet KPI-regulering av løpende pensjoner	0	0	0	0	0	0
Arbeidsgiveravgift	18 675	12 631	31 306	16 124	12 784	28 908
Pensjonskostnad	88 996	134 862	223 858	104 376	129 523	233 898
Kostnader er innregnet i følgende regnskapslinje i resultatregnskapet						
Forsikringsrelaterte adm.kostnader inkl. provisjon for mottatt gjenforsikring og salgskostnader	88 996	134 862	223 858	104 376	129 523	233 898
Ny måling av netto ytelsesbasert pensjonsforpliktelse/-eiendel innregnet i andre inntekter og kostnader						
Akkumulert beløp pr. 01.01.			9 439 545			7 135 691
Avkastningen på pensjonsmidler			240 001			1 310 884
Endringer i demografiske forutsetninger			1 374 681			1 460 345
Endringer i økonomiske forutsetninger			-140 151			-467 373
Virkningen av den øvre grensen for eiendelen			0			0
Akkumulert beløp pr. 31.12.			10 914 077			9 439 545



Aktuarielle forutsetninger	2022	2021
Diskonteringsrente	3,73 %	1,98 %
Lønnsregulering	3,73 %	3,00 %
Endring i folketrygdens grunnbeløp	3,73 %	3,00 %
Pensjonsregulering	0 %	0,00 %

Øvrige spesifikasjoner	2022	2021
Beløp innregnet som kostnad for bidrag til den innskuddsbaserte pensjonsordningen	557 317	454 325
Beløp innregnet som kostnad for bidrag til Fellesordningen for LO/NHO	149 919	122 400
Forventet innbetaling til Fellesordningen for LO/NHO neste år	150 069	122 522
Forventet innbetaling til den ytelsesbaserte pensjonsordningen neste år	1 097 645	3 092 888

Prosent	Endring i pensjons- forpliktelse 2022	Endring i pensjons- forpliktelse 2021
Sensitivitet		
10 % økt dødelighet	-7,10 %	-6,90 %
10 % redusert dødelighet	-0,10 %	0,40 %
+ 1 %-poeng diskonteringsrente	-12,90 %	-11,90 %
- 1 %-poeng diskonteringsrente	15,20 %	14,10 %
+ 1 %-poeng lønnsjustering	9,20 %	6,50 %
- 1 %-poeng lønnsjustering	-11,80 %	-8,50 %
+ 1 %-poeng G-regulering	-7,70 %	-5,90 %
- 1 %-poeng G-regulering	2,30 %	1,30 %
+ 1 %-poeng pensjonsregulering	8,30 %	8,90 %
- 1 %-poeng pensjonsregulering	0,00 %	0,00 %



10. SKATT

	2022	2021
Midlertidige forskjeller		
Driftsmidler	425 825	317 622
Aktivert leieavtale	-164 677	-105 747
Gevinst- og tapskonto	218 392	272 990
Pensjonsforpliktelse/pensjonsmidler	-408 462	162 590
Andre regnskapsmessige avsetninger	0	0
Sum midlertidige forskjeller	71 078	647 455
Estimatavvik pensjonsforpliktelse mot egenkapitalen	0	0
Sum midlertidige forskjeller over resultatet	71 078	647 455
Aksjer, andeler, obligasjoner og øvrige verdipapirer	11 692 462	14 882 219
Sikkerhetsavsetning	4 709 068	5 650 881
Fremførbart underskudd	-20 544 859	-14 963 768
Netto midlertidige forskjeller	-4 072 251	6 216 787
Utsatt skatt/(utsatt skattefordel)	-1 018 063	1 554 197
Utsatt skatt/(utsatt skattefordel) direkte mot egenkapitalen	-368 633	-575 964
Utsatt skatt/(utsatt skattefordel) over resultatet	-2 203 627	-3 138 193
Beregning av skattepliktig inntekt		
Resultat før skattekostnad	54 853 007	175 711 957
Endring i midlertidige forskjeller over resultatet	576 377	-908 287
Sikkerhetsavsetning	941 813	941 813
Formuesskatt	1 299 926	315 883
Andre permanente forskjeller	98 700	32 266
Tilb.føring av verdizkning av fin.omløpsmidler	-56 376 583	-183 040 215
Tilb.føring av verdireduksjon av fin.omløpsmidler	0	0
Regnskapsmessig gevinst ved salg av aksjer mv.	-1 817 914	-576 484
Regnskapsmessig tap ved salg av aksjer mv.	0	0
Skattemessig gev.ved realisasjon av aksjer og andre verdipapirer	763 148	576 484
Skattemessig tap ved realisasjon av aksjer og andre verdipapirer	0	0
Aksjeutbytte etter fritaksmetoden	-4 831 433	-5 949 840
Tilbakeføring 3 % av skattefrie inntekter etter fritaksmetoden	144 943	236 510
Andre resultatkomponenter	-1 474 532	-2 303 855
Økning fremførbart underskudd	5 822 548	14 963 768
Skattepliktig inntekt	0	0
Spesifikasjon av skattekostnad		
Betalbar skatt av inntekt	0	0
Endring utsatt skatt/utsatt skattefordel	-2 572 260	-3 714 157
Skatt på andre resultatkomponenter	368 633	575 964
Korreksjon tidligere år	0	-11 970
Skattakostnad i regnskapet	-2 203 627	-3 150 163
Formuesskatt, årets avsetning	1 216 360	315 883
Korreksjon tidligere år	83 566	0
Betalbar formuesskatt i balansen	1 299 926	315 883
Skattekostnad formue klassifiseres som andre kostnader		
Avstemming av skattekostnad		
Skattekostnad i regnskapet	-2 203 627	-3 150 163
Skatt av resultat før skattekostnad	13 713 252	43 927 989
Forsk.mellom årets skattekostn.og 25 % av res.før skatt	-15 916 879	-47 078 152
Forklaring på hvorfor skattekostnad ikke utgjør 25 % av resultatet før skatt		
Skatt av endring midlertidige forskjeller verdipapirer	-797 439	35 166
Skatt av permanente forskjeller	-15 179 803	-47 101 348
Endring utsatt skatt tidligere år	60 364	0
Korreksjon tidligere år	0	-11 970
Sum differanse	-15 916 879	-47 078 152



11. RETT-TIL-BRUK EIENDOM, ANLEGG OG UTSTYR

	Rett-til-bruk eiendom	Anlegg og utstyr
Anskaffelseskost pr.01.01.21	8 203 888	1 149 827
Tilgang i året		167 855
Utrangert		-149 342
Avgang i året		0
Anskaffelseskost pr.31.12.21	8 203 888	1 168 340
Akkumulerte avskrivninger og tap ved verdifall 01.01.21	0	460 204
Årets ordinære avskrivninger	820 389	123 908
Tap ved verdifall innregnet i resultatet i perioden		
Tilbakeført utrangert		
Avgang ordinære avskrivninger		-59 737
Akkumulerte avskrivninger og tap ved verdifall 31.12.21	820 389	524 375
Bokført verdi 31.12.21	7 383 499	643 965
Avskrivningsmetode	Lineært	Lineært
Utnyttbar levetid (år)	10 år	10 år
	Rett-til-bruk eiendom	Anlegg og utstyr
Anskaffelseskost pr.01.01.22	8 203 888	1 168 340
Tilgang i året	1 271 814	824 497
Utrangert		
Avgang i året		0
Anskaffelseskost pr.31.12.22	9 475 702	1 992 837
Akkumulerte avskrivninger og tap ved verdifall 01.01.22	820 389	524 375
Årets ordinære avskrivninger	1 109 356	170 815
Tap ved verdifall innregnet i resultatet i perioden		
Tilbakeført utrangert		
Avgang ordinære avskrivninger		0
Akkumulerte avskrivninger og tap ved verdifall 31.12.22	1 929 745	695 190
Bokført verdi 31.12.22	7 545 957	1 297 647
Avskrivningsmetode	Lineært	Lineært
Utnyttbar levetid (år)	10 år	10 år

Leieforpliktelser 31.12.21

Operasjonelle leieforpliktelser 31.12.21	8 668 980
Diskonteringsseffekt av leieforpliktelser	-1 179 734
Leieforpliktelser innregnet 31.12.21	7 489 246

Sammendrag av leieforpliktelser i årsregnskapet

Per 1. januar 2022	7 489 246
Endring i leieforpliktelser	398 023
Nye leieforpliktelser	873 791
Betalte avdrag (kontantstrøm)	-1 050 426
Betalte renter (kontantstrøm)	238 984
Påløpente renter (resultatregnskapet)	-238 984
Per 31. desember 2022	7 710 634

Kostnader knyttet til kortsiktige leieavtaler (inkl. kortsiktige leieavtaler med lav verdi)	0
Kostnader knyttet til leieavtaler med lav verdi (ekskl. kortsiktige leieavtaler med lav verdi)	0

Udiskontert leieforpliktelse og forfallsmonster kontantstrømmer

Under 1 år	1 314 410
1-2 år	1 314 410
2-3 år	1 039 410
3-4 år	1 014 410
4-5 år	1 014 410
Mer enn 5 år	3 043 230
Sum udiskontert leieforpliktelse 31. desember	8 740 279
Vektet gjennomsnittlig rente	3,03 %

12. UTLÅN OG FORDRINGER

	2022	2021
Utlån og fordringer som måles til amortisert kost		
Pantelån	39 311	71 558
Andre utlån		
Ansvarlig lån		
Nedskrivning til virkelig verdi	-23 586	-42 934
Tapsavsetninger med objektive bevis		
Sum utlån og fordringer som måles til amortisert kost	15 725	28 624

13. FINANSIELLE EIENDELER OG FORPLIKTELSER

Virkelig verdi

Finansielle eiendeler og forpliktelser som innregnes til virkelig verdi har balanseført verdi lik den verdi den enkelte eiendel/forpliktelse kan omsettes for i en velordnet transaksjon mellom markedsaktører på måletidspunktet under de gjeldende markedsforhold.

Ved beregning av virkelig verdi benyttes ulike metoder og teknikker avhengig av type finansielle instrumenter og i hvilken grad de handles i aktive markeder. Instrumenter klassifiseres i sin helhet i en av tre verdsettelsesnivåer basert på det laveste nivå av verdsettelsesinformasjon som er betydningsfull for verdsettelsen av instrumentene.

Nedenfor redegjøres for de ulike verdsettelsesnivåene og hvilke finansielle eiendeler/forpliktelser som inngår på hvilke nivåer.

Kvoterte priser i aktive markeder

Kvoterte priser i aktive markeder anses som det beste estimat på en eiendel/forpliktelses virkelige verdi. En finansiell eiendel/forpliktelse anses som verdsatt basert på kvoterte priser i aktive markeder dersom virkelig verdi er fastsatt basert på priser som er enkelt og regelmessig tilgjengelige og representerer faktiske og regelmessig forekommende markedstransaksjoner på armlengdes avstand. Finansielle eiendeler/forpliktelser som verdsettes basert på kvoterte priser i aktive markeder klassifiseres som nivå én i verdsettelseshierarkiet.

Verdsettelse basert på observerbare markedsdata

Når kvoterte priser i aktive markeder ikke er tilgjengelige, fastsettes virkelig verdi av finansielle eiendeler/forpliktelser fortrinnsvis ved hjelp av verdsettelsesmetoder som baserer seg på observerbare markedsdata.

En finansiell eiendel/forpliktelse anses som verdsatt basert på observerbare markedsdata dersom virkelig verdi er fastsatt med referanse til priser som ikke er kvoterte, men som er observerbare enten direkte (som priser) eller indirekte (derivert fra priser).

Følgende finansielle eiendeler/forpliktelser er klassifisert som nivå to i verdsettelseshierarkiet:

- Sertifikater, obligasjoner og indeksobligasjoner som ikke er noterte, eller som er noterte, men hvor det ikke forekommer regelmessige transaksjoner. De unoterte instrumentene i disse kategoriene verdsettes basert på observerbare rentekurver og estimert kredittspread der hvor det er aktuelt.
- Rentebærende forpliktelser (bankdrift) målt til virkelig verdi. De rentebærende forpliktelsene verdsettes basert på observerbare rentekurver.
- Eiendomsfond. Eiendomsfondene verdsettes på bakgrunn av rapporterte NAV-verdier fra fondsforvaltere. På grunn av sen rapportering fra fondene benyttes NAV-verdier fra siste kvartalsrapportering.



Verdsettelse basert på ikke-observerbare markedtsdata

Når verken kvoterte priser i aktive markeder eller observerbare markedtsdata er tilgjengelige, verdsettes finansielle eiendeler/forpliktelser ved hjelp av verdsettelsesteknikker som ikke er basert på observerbare markedtsdata.

En finansiell eiendel/forpliktelse anses som verdsatt basert på ikke-observerbare markedtsdata dersom virkelig verdi er fastsatt uten å være basert på kvoterte priser i aktive markeder, og heller ikke er basert på observerbare markedtsdata. Finansielle eiendeler/forpliktelser som er verdsatt basert på ikke-observerbare markedtsdata er klassifisert som nivå tre i verdsettelseshierarkiet.

Følgende finansielle eiendeler er klassifisert som nivå tre i verdsettelseshierarkiet:

- Unoterte private equity-investeringer (PE) og lokale eiendomsinvesteringer.
- PE-investeringene som ikke er organisert som fond verdsettes ved hjelp av kontant-strømsanalyser, prismultipler og nylige markedstransaksjoner. PE-investeringene som er organisert som fond verdsettes på bakgrunn av rapporterte NAV-verdier (Net Asset Value) fra fondsforvaltere i henhold til IPEV-retningslinjer (International Private Equity and venture capital Valuation) fastsatt av Equity Venture Capital Association. NAV-verdiene fastsettes av fondsforvaltere ved hjelp av den/de verdsettelsesmetoder i IPEV-retningslinjene som anses som best egnet til å estimere virkelig verdi, gitt de faktiske omstendigheter, for hver underliggende investering. På grunn av sen rapportering fra fondene benyttes NAV-verdier fra siste kvartalsrapportering. NAV-verdiene justeres deretter for objektive hendelser i de enkelte fond siden forrige rapporteringsdato. Den typiske objektive hendelse er utvikling i verdi på underliggende børsnoterte selskaper siden siste rapportering fra fondet.
- Varig Orkla Forsikring gjensidig egne utlån

Verdsettelsesprosess finansielle eiendeler klassifisert som nivå tre

Evaluering av modellene gjøres ved behov. Investeringenes virkelige verdier og resultater samt overholdelse av fastsatte rammer rapporteres ukentlig til daglig leder samt månedlig til styret.

Sensitivitet finansielle eiendeler nivå tre

Sensitivitetsanalysen for finansielle eiendeler som verdsettes basert på ikke-observerbare markedtsdata viser resultateffekten av realistiske og plausible markedsutfall. Generelle markedsnedganger eller forverrede framtidssutsikter kan påvirke forventning om fremtidige kontantstrømmer eller anvendte multipler som igjen vil medføre at verdien reduseres. Et verdifall på ti prosent anses som et realistisk og plausibelt markedsutfall for både aksjer og andeler, samt rentebærende verdipapirer som inngår i nivå tre i verdsettelseshierarkiet.



	Balanseført verdi 31.12.2022	Virkelig verdi 31.12.2022	Balanseført verdi 31.12.2021	Virkelig verdi 31.12.2021
Finansielle eiendeler				
Finansielle eiendeler målt til virkelig verdi over resultatet				
Aksjer og andeler	458 718 305	458 718 305	394 426 618	394 426 618
Rentebærende verdipapirer	56 526 088	56 526 088	64 792 570	64 792 570
Utlån og fordringer				
Utlån	15 725	15 725	28 624	28 624
Fordringer i forbindelse med direkte forretning og gjenforsikring	6 738 615	6 738 615	8 060 939	8 060 939
Andre fordringer	3 848 574	3 848 574	3 386 540	3 386 540
Kontanter og bankinnskudd	9 333 374	9 333 374	11 816 716	11 816 716
Sum finansielle eiendeler	535 180 681	535 180 681	482 512 007	482 512 007
Finansielle forpliktelser				
Finansielle forpliktelser til amortisert kost				
Andre forpliktelser	16 553 285	16 553 285	21 193 118	21 193 118
Sum finansielle forpliktelser	16 553 285	16 553 285	21 193 118	21 193 118

	Nivå 1 Kvoterte priser i aktive markeder	Nivå 2 Verdsett teknikk basert på obs markedsdata	Nivå 3 Verdsett teknikk basert på ikke obs. markedsdata	SUM
Verdsettelseshierarki 2021				

Finansielle eiendeler				
Finansielle eiendeler målt til virkelig verdi over resultatet				
Aksjer og andeler		112 313 654	282 112 964	394 426 618
Rentebærende verdipapirer		64 792 570	-	64 792 570
Finansielle eiendeler målt til amortisert kost				
Utlån			28 624	28 624

	Nivå 1 Kvoterte priser i aktive markeder	Nivå 2 Verdsett teknikk basert på obs markedsdata	Nivå 3 Verdsett teknikk basert på ikke obs. markedsdata	SUM
Verdsettelseshierarki 2022				

Finansielle eiendeler				
Finansielle eiendeler målt til virkelig verdi over resultatet				
Aksjer og andeler		98 368 847	360 349 458	458 718 305
Rentebærende verdipapirer		56 526 088	-	56 526 088
Finansielle eiendeler målt til amortisert kost				
Utlån			15 725	15 725



Avstemming finansielle eiendeler som verdsettes basert på ikke-observerbare markedsdata (nivå 3) 31.12.2022

	Pr. 1.1.2022	Netto realisert/ urealisert gevinst over resultatet	Kjøp	Salg	Oppgjør	Overføring til/ fra nivå 3	Pr. 31.12.2022	Andel av netto realisert/ urealisert gevinst over resultatet som relaterer seg til instrumenter som ennå eies pr. 31.12.2022
Aksjer og andeler	282 112 963	70 490 134	9 705 023	(1 958 662)			360 349 458	100 %
Sum	282 112 963	70 490 134	9 705 023	(1 958 662)	-	-	360 349 458	100 %

Avstemming finansielle eiendeler som verdsettes basert på ikke-observerbare markedsdata (nivå 3) 31.12.2021

	Pr. 1.1.2021	Netto realisert/ urealisert gevinst over resultatet	Kjøp	Salg	Oppgjør	Overføring til/ fra nivå 3	Pr. 31.12.2021	Andel av netto realisert/ urealisert gevinst over resultatet som relaterer seg til instrumenter som ennå eies pr. 31.12.2021
Aksjer og andeler	143 528 811	134 329 078	4 255 074				282 112 963	100 %
Sum	143 528 811	134 329 078	4 255 074		-	-	282 112 963	100 %



14. AKSJER OG ANDELER

	Organisasjonsnummer	Markeds verdi
Norske finansaksjer		
Salvesen & Thams AS	999 104 428	300 564 600
Frende Holdning AS	991 410 325	30 047 139
Brage Finans AS	995 610 760	8 962 203
Sum norske finansaksjer		339 573 942
Andre norske aksjer		
Midvest II AS (K)	984 274 823	213 300
Midvest I AS (K)	991 773 762	407 681
Sum andre norske aksjer		620 981
Andeler i norske deltakerlignede selskaper		
DnB Scandinavian ProfFund IS		5 751 519
Sum norske deltakerlignede selskaper		5 751 519
Norske aksjefond		
Pareto Investment Fund A	977 287 677	2 788 473
Nordea Norge Verdi	977 464 811	7 267 175
KLP AksjeNorge Indeks	988 425 958	7 171 872
Sum norske aksjefond		17 227 520
Utenlandske aksjefond		
Handelsbanken Norden Selektiv		2 425 302
AKO Global UCITS Fund		8 955 695
Global Equities B NOK (Sikret)		14 026 446
Global Equities A NOK (Usikret)		29 715 752
Arctic Norwegian Equities D		4 730 127
AKO Glo UCITS Fund Class C2		2 216 476
Sum utenlandske aksjefond		62 069 798
Hedgefond		
AKO Long/Short Note II		3 591 942
Multistrategy Hedge		3 483 493
Viking Global Investor USD Note II		11 996 093
Sum hedgefond		19 071 528
Eiendomsfond		
Storebrand Eiendomsfond Norge KS (K)	996 210 235	10 219 827
DNB Scandinavian PropFund HM AS (K)	917 186 626	65 432
Real Estate Core + C NOK		4 117 760
Sum eiendomsfond		14 403 019
Sum aksjer og andeler		458 718 307



15. RENTEBÆRENDE VERDIPAPIRER

Obligasjonsfond - norske	Markeds verdi
Alfred Berg Obligasjon	7 246 796
Sum	7 246 796
Obligasjonsfond - utenlandske	Markeds verdi
Global High Yield	2 588 380
Global Bonds	6 615 010
Nordic High Yield	5 169 675
Nordic Bonds A NOK	24 737 177
Sum	39 110 242
Pengemarkedsfond - utenlandske	Markeds verdi
Norwegian Bonds Short Duration A NOK	10 169 050
Sum	10 169 050
Sum obligasjoner og andre verdipapirer med fast avkastning	56 526 088

16. EGENKAPITAL

Opptjent egenkapital

Naturskadefond

Driftsresultat fra den obligatoriske naturskadeforsikringen skal reguleres mot naturskadekapitalen. Naturskadekapitalen er bunden kapital og kan bare benyttes til erstatninger etter naturskader i Norge. Med naturskade forstås skade som direkte skyldes naturulykke, så som skred, storm, flom, stormflo, jordskjelv eller vulkanutbrudd.

Garantiordningen

Avsetning til garantiordning er bunden kapital og skal gi sikkerhet for at forsikringstakerne etter direkte skadeforsikringsavtaler avsluttet i Norge mottar riktig oppfyllelse av forsikringskrav som følger av avtalen.

Ny måling av netto ytelsesbasert pensjonsforpliktelse/-eiendel

Ny måling av netto ytelsesbasert pensjonsforpliktelse/-eiendel består av avkastning på pensjonsmidler ut over renteinntekt samt gevinster/tap som oppstår ved endring av de aktuarielle forutsetninger som benyttes ved beregning av pensjonsforpliktelse.

Virkelig verdi med verdiendring over OCI

Selskapet har behandlet aksjene i Frende Holding AS slik at verdiendringer av disse aksjene føres som andre inntekter og kostnader og at verdiendringer fremkommer som en del av egenkapitalen.

Annen opptjent egenkapital

Annen opptjent egenkapital er kundenes balanseførte egenkapital som består av årets og tidligere års resultat og inkluderer også avsetninger til pliktige fond (naturskadefond, garantiordning). Andel av årets overskudd som ikke utbetales som utbytte tilføres annen opptjent egenkapital. Ved underskudd blir opptjent egenkapital redusert.

17. HENDELSER ETTER BALANSEDAGEN

Det har ikke inntrådt noen vesentlige hendelser etter balansedagen.



BDO AS
Nøisomhed
Serviceboks 15
6405 Molde

Uavhengig revisors beretning

Til generalforsamlingen i Varig Orkla Forsikring Gjensidig

Uttalelse om årsregnskapet

Konklusjon

Vi har revidert årsregnskapet til Varig Orkla Forsikring Gjensidig.

Årsregnskapet som består av:

- Balanse per 31. desember 2022
- Resultatregnskap, utvidet resultatregnskap for 2022
- Oppstilling over endringer i egenkapital
- Kontantstrømpstilling for regnskapsåret avsluttet per 31. desember 2022
- Noter til årsregnskapet, herunder et sammendrag av viktige regnskapsprinsipper.

Etter vår mening:

- Oppfyller årsregnskapet gjeldende lovkrav, og
- Gir årsregnskapet et rettviseende bilde av selskapets finansielle stilling per 31. desember 2022, og av dets resultater og kontantstrømmer for regnskapsåret i samsvar med aktuelle forskrifter om årsregnskap for forsikringselskaper i Norge.

Vår konklusjon er konsistent med vår tilleggsrapport til revisjonsutvalget.

Grunnlag for konklusjonen

Vi har gjennomført revisjonen i samsvar med International Standards on Auditing (ISA-ene). Våre oppgaver og plikter i henhold til disse standardene er beskrevet nedenfor under Revisors oppgaver og plikter ved revisjonen av årsregnskapet. Vi er uavhengige av selskapet i samsvar med kravene i relevante lover og forskrifter i Norge og International Code of Ethics for Professional Accountants (inkludert internasjonale uavhengighetsstandarder) utstedt av International Ethics Standards Board for Accountants (IESBA-reglene), og vi har overholdt våre øvrige etiske forpliktelser i samsvar med disse kravene. Innhentet revisjonsbevis er etter vår vurdering tilstrekkelig og hensiktsmessig som grunnlag for vår konklusjon.

Vi er ikke kjent med at vi har levert tjenester som er i strid med forbudet i revisjonsforordningen (EU) No 537/2014 artikkel 5 nr. 1.

Vi har vært Varig Orkla Forsikring Gjensidigs revisor sammenhengende i 23 år fra valget på generalforsamlingen den 10. november 1999 for regnskapsåret 1999 (med gjenvalg på generalforsamlingen den 9. juni 2022).

Sentrale forhold ved revisjonen

Sentrale forhold ved revisjonen er de forhold vi mener var av størst betydning ved revisjonen av årsregnskapet for 2022. Disse forholdene ble håndtert ved revisjonens utførelse og da vi dannet vår mening om årsregnskapet som helhet, og vi konkluderer ikke særskilt på disse forholdene.

BDO AS, et norsk aksjeselskap, er deltaker i BDO International Limited, et engelsk selskap med begrenset ansvar, og er en del av det internasjonale nettverket BDO, som består av uavhengige selskaper i de enkelte land. Foretaksregisteret: NO 993 606 650 MVA.

sida 1 av 3

Pernico Dokumentnøkkel: YXD7V-CF776-V1PVZ-Q76Z7-0YFES-EBU0U



Forsikringstekniske avsetninger

Beskrivelse av forholdet

Måling av erstatningsavsetninger baseres på ulike beregningsmetoder og modeller, samt en rekke forutsetninger og estimater knyttet til fremtidig utvikling det er knyttet usikkerhet til.

I note 1 omtales de benyttede regnskapsprinsippene, i styrets årsberetning omtales forsikringsrisiko og i note 4 spesifiseres forsikringsforpliktelsene.

Ledelsens skjønnsutøvelse knyttet til beregningsmodellene, forutsetningene og estimatene er avgjørende for måling av erstatningsavsetningene, og de ble derfor et sentralt forhold i vår revisjon.

Revisjonen av forholdet

Vi har utfordret og evaluert valg av modeller, bruk av forutsetninger og estimater i målingen av erstatningsavsetningene. Vi har videre gjennomført stikkprøvebasert testing av RBNS-avsetninger pr. 31.12.2022.

Vi har også vurdert om noteopplysningene om erstatningsavsetninger er dekkende.

Annen informasjon

Styret og daglig leder (ledelsen) er ansvarlig for annen informasjon. Annen informasjon består av årsberetningen og annen informasjon i årsrapporten, men inkluderer ikke årsregnskapet og revisjonsberetningen. Vår konklusjon om årsregnskapet ovenfor dekker ikke annen informasjon.

I forbindelse med revisjonen av årsregnskapet er det vår oppgave å lese annen informasjon. Formålet er å vurdere hvorvidt det foreligger vesentlig inkonsistens mellom annen informasjon og årsregnskapet og den kunnskap vi har opparbeidet oss under revisjonen av årsregnskapet, eller hvorvidt informasjon i annen informasjon ellers fremstår som vesentlig feil. Vi har plikt til å rapportere dersom annen informasjon fremstår som vesentlig feil. Vi har ingenting å rapportere i så henseende.

Konklusjon om årsberetningen

Basert på kunnskapen vi har opparbeidet oss i revisjonen, mener vi at årsberetningen

- er konsistent med årsregnskapet og
- inneholder de opplysninger som skal gis i henhold til gjeldende lovkrav.

Styret og daglig leders ansvar for årsregnskapet

Styret og daglig leder (ledelsen) er ansvarlig for å utarbeide årsregnskapet og for at det gir et rettviseende bilde i samsvar med aktuelle forskrifter om årsregnskap for forsikringselskaper i Norge. Ledelsen er også ansvarlig for slik intern kontroll som den finner nødvendig for å kunne utarbeide et årsregnskap som ikke inneholder vesentlig feilinformasjon, verken som følge av mistligheter eller utilsiktede feil.

BDO AS, et norsk aksjeselskap, er deltaker i BDO International Limited, et engelsk selskap med begrenset ansvar, og er en del av det internasjonale nettverket BDO, som består av uavhengige selskaper i de enkelte land. Foretaksregisteret: NO 993 606 650 ANVA.

side 2 av 3

Perimeo Dokumentnøkkel: YXD7V-CP776-V1PVZQ7aZ7-QYPES-ERL-0U



IBDO

Ved utarbeidelsen av årsregnskapet må ledelsen ta standpunkt til selskapets evne til fortsatt drift og opplyse om forhold av betydning for fortsatt drift. Forutsetningen om fortsatt drift skal legges til grunn for årsregnskapet med mindre ledelsen enten har til hensikt å avvike selskapet eller legge ned virksomheten, eller ikke har noe realistisk alternativ til dette.

Revisors oppgaver og plikter ved revisjonen av årsregnskapet

Vårt mål er å oppnå betryggende sikkerhet for at årsregnskapet som helhet ikke inneholder vesentlig feilinformasjon, verken som følge av mistligheter eller utilsiktede feil, og å avgi en revisjonsberetning som inneholder vår konklusjon. Betryggende sikkerhet er en høy grad av sikkerhet, men ingen garanti for at en revisjon utført i samsvar med ISA-ene, alltid vil avdekke vesentlig feilinformasjon. Feilinformasjon kan oppstå som følge av mistligheter eller utilsiktede feil. Feilinformasjon er å anse som vesentlig dersom den enkeltvis eller samlet med rimelighet kan forventes å påvirke de økonomiske beslutningene som brukerne foretar på grunnlag av årsregnskapet.

For videre beskrivelse av revisors oppgaver og plikter vises det til:
<https://revisorforeningen.no/revisjonsberetninger>

BDO AS

Tonje Røvik
statsautorisert revisor
(elektronisk signert)

Pennneo Dokumentnr: YXD7V-CP776-V1PVZ-076Z7-0YPPES-EBU0U



PENNEO

Signaturene i dette dokumentet er juridisk bindende. Dokument signert med "Penneo" - sikker digital signatur.
De signerende parter sin identitet er registrert, og er listet nedenfor.

"Med min signatur bekrefter jeg alle datoer og innholdet i dette dokument."

Tonje Røvik

Statsautorisert revisor

Serienummer: 9578-5997-4-419956

IP: 188.95.xxx.xxx

2023-03-29 14:26:59 UTC



Penneo Dokumentnrøkke: YXD7V-CP776-V1PVZCQ7aZ7-0YPE5-ERL 0U

Dokumentet er signert digitalt, med **Penneo.com**. Alle digitale signatur-data i dokumentet er sikret og validert av den datamaskin-utregnede hash-verdien av det opprinnelige dokument. Dokumentet er låst og tids-stemplet med et sertifikat fra en betrodd tredjepart. All kryptografisk bevis er integrert i denne PDF, for fremtidig validering (hvis nødvendig).

Hvordan bekrefter at dette dokumentet er originalen?

Dokumentet er beskyttet av ett Adobe CDS sertifikat. Når du åpner dokumentet i

Adobe Reader, skal du kunne se at dokumentet er sertifisert av **Penneo e-signature service <penneo@penneo.com>**. Dette garanterer at innholdet i dokumentet ikke har blitt endret.

Det er lett å kontrollere de kryptografiske beviser som er lokalisert inne i dokumentet, med Penneo validator - <https://penneo.com/validator>



VARIG
ORKLA
FORSIKRING

VARIG ORKLA FORSIKRING

Tverradkomsten 23, 7300 Orkanger • Telefon 72 48 88 00

Org nr: 954 799 778

www.varigorkla.no