



## ÅRSREGNSKAPET FOR REGNSKAPSÅRET 2022 - GENERELL INFORMASJON

### Enheten

Organisasjonsnummer:	989 132 067
Organisasjonsform:	Aksjeselskap
Foretaksnavn:	HINT HOLDING AS
Forretningsadresse:	Årvollskogen 29 1529 MOSS

### Regnskapsår

Årsregnskapets periode:	01.01.2022 - 31.12.2022
-------------------------	-------------------------

### Konsern

Mørselskap i konsern:	Ja
Konsernregnskap lagt ved:	Ja

### Regnskapsregler

Regler for små foretak benyttet:	Ja
Benyttet ved utarbeidelsen av årsregnskapet til selskapet:	Regnskapslovens alminnelige regler
Benyttet ved utarbeidelsen av årsregnskapet til konsernet:	Regnskapslovens alminnelige regler

### Årsregnskapet fastsatt av kompetent organ

Bekreftet av representant for selskapet:	Terje Ringstad
Dato for fastsettelse av årsregnskapet:	10.03.2023

### Grunnlag for avgivelse

År 2022: Årsregnskapet er elektronisk innlevert  
År 2021: Tall er hentet fra elektronisk innlevert årsregnskap fra 2022

*Det er ikke krav til at årsregnskapet m.v. som sendes til Regnskapsregisteret er undertegnet. Kontrollen på at dette er utført ligger hos revisor/enhetens øverste organ. Sikkerheten ivaretas ved at innsender har rolle/rettighet for innsending av årsregnskapet via Altinn, og ved at det bekreftes at årsregnskapet er fastsatt av kompetent organ.*

Brønnøysundregistrene, 17.03.2024



### Resultatregnskap

Beløp i: NOK	Note	2022	2021
<b>RESULTATREGNSKAP</b>			
<b>Kostnader</b>			
Annen driftskostnad	2	14 747	37 918
<b>Sum kostnader</b>		<b>14 747</b>	<b>37 918</b>
<b>Driftsresultat</b>		<b>-14 747</b>	<b>-37 918</b>
<b>Finansinntekter og finanskostnader</b>			
Inntekt på investering i datterselskap	3	6 000 000	5 700 000
Annen renteinntekt		1	
<b>Sum finansinntekter</b>		<b>6 000 001</b>	<b>5 700 000</b>
<b>Netto finans</b>		<b>6 000 001</b>	<b>5 700 000</b>
<b>Ordinært resultat før skattekostnad</b>			
Skattekostnad på resultat	4	18 756	13 658
<b>Ordinært resultat etter skattekostnad</b>		<b>5 966 498</b>	<b>5 648 424</b>
<b>Årsresultat</b>		<b>5 966 498</b>	<b>5 648 424</b>
<b>Årsresultat etter minoritetsinteresser</b>		<b>5 966 498</b>	<b>5 648 424</b>
<b>Totalresultat</b>		<b>5 966 498</b>	<b>5 648 424</b>
<b>Overføringer og disponeringer</b>			
Tilleggsutbytte		2 719 000	
Ekstraordinært utbytte			6 000 000
Avsatt til annen egenkapital		3 247 498	
Overført fra annen egenkapital			-351 576
<b>Sum overføringer og disponeringer</b>		<b>5 966 498</b>	<b>5 648 424</b>



## Balanse

Beløp i: NOK	Note	2022	2021
<b>BALANSE - EIENDELER</b>			
<b>Anleggsmidler</b>			
<b>Immaterielle eiendeler</b>			
Utsatt skattefordel	4		
<b>Finansielle anleggsmidler</b>			
Investering i datterselskap	3	1 725 566	1 725 566
<b>Sum finansielle anleggsmidler</b>		<b>1 725 566</b>	<b>1 725 566</b>
<b>Sum anleggsmidler</b>		<b>1 725 566</b>	<b>1 725 566</b>
<b>Omløpsmidler</b>			
<b>Varer</b>			
<b>Fordringer</b>			
Kortsiktig konsernfordring	5	6 830 498	1 030 498
<b>Sum fordringer</b>		<b>6 830 498</b>	<b>1 030 498</b>
<b>Bankinnskudd, kontanter og lignende</b>			
Bankinnskudd, kontanter o.l.		57 898	77 551
<b>Sum bankinnskudd, kontanter og lignende</b>		<b>57 898</b>	<b>77 551</b>
<b>Sum omløpsmidler</b>		<b>6 888 396</b>	<b>1 108 049</b>
<b>SUM EIENDELER</b>		<b>8 613 962</b>	<b>2 833 615</b>
<b>BALANSE - EGENKAPITAL OG GJELD</b>			
<b>Egenkapital</b>			
<b>Innskutt egenkapital</b>			
Aksjekapital	6	100 000	100 000
<b>Sum innskutt egenkapital</b>		<b>100 000</b>	<b>100 000</b>
<b>Opptjent egenkapital</b>			
Annen egenkapital		5 967 456	2 719 957



### Balanse

<b>Beløp i: NOK</b>	<b>Note</b>	<b>2022</b>	<b>2021</b>
<b>Sum opptjent egenkapital</b>		<b>5 967 456</b>	<b>2 719 957</b>
<b>Sum egenkapital</b>	<b>7</b>	<b>6 067 456</b>	<b>2 819 957</b>
<b>Gjeld</b>			
<b>Langsiktig gjeld</b>			
Utsatt skatt	4		
<b>Annen langsiktig gjeld</b>			
<b>Sum langsiktig gjeld</b>		<b>0</b>	<b>0</b>
<b>Kortsiktig gjeld</b>			
Betalbar skatt	4	18 756	13 658
Kortsiktig konserngjeld		2 527 750	
<b>Sum kortsiktig gjeld</b>		<b>2 546 506</b>	<b>13 658</b>
<b>Sum gjeld</b>		<b>2 546 506</b>	<b>13 658</b>
<b>SUM EGENKAPITAL OG GJELD</b>		<b>8 613 962</b>	<b>2 833 615</b>



### Konsernets resultatregnskap

Beløp i: NOK	Note	2022	2021
<b>RESULTATREGNSKAP</b>			
<b>Inntekter</b>			
Salgsinntekt		111 736 524	112 098 514
Leieinntekter		3 341 924	2 987 177
Annen driftsinntekt		34 310	277 710
<b>Sum inntekter</b>		<b>115 112 758</b>	<b>115 363 401</b>
<b>Kostnader</b>			
Innleie av sjåførere og drift egne biler		89 684 529	89 573 138
Lønnskostnad	2	14 063 499	13 582 099
Avskrivning av driftsmidler og immaterielle eiendeler	3	1 379 516	1 400 000
Annen driftskostnad	4	4 261 238	3 826 946
<b>Sum kostnader</b>		<b>109 388 781</b>	<b>108 382 183</b>
<b>Driftsresultat</b>		<b>5 723 977</b>	<b>6 981 217</b>
<b>Finansinntekter og finanskostnader</b>			
Inntekt på investering i datterselskap	5		
Annen renteinntekt		45 674	11 922
Verdiøkning markedsbaserte omløpsmidler	6		210 228
<b>Sum finansinntekter</b>		<b>45 674</b>	<b>222 150</b>
Verdireduksjon markedsbaserte omløpsmidler	6	136 700	
Annen rentekostnad	7	211 440	225 701
<b>Sum finanskostnader</b>		<b>348 140</b>	<b>225 701</b>
<b>Netto finans</b>		<b>-302 466</b>	<b>-3 551</b>
<b>Ordinært resultat før skattekostnad</b>		<b>5 421 511</b>	<b>6 977 666</b>
Skattekostnad på ordinært resultat	8	1 227 088	1 493 799
<b>Ordinært resultat etter skattekostnad</b>		<b>4 194 423</b>	<b>5 483 867</b>
<b>Årsresultat</b>		<b>4 194 423</b>	<b>5 483 867</b>
<b>Årsresultat etter minoritetsinteresser</b>		<b>4 194 423</b>	<b>5 483 867</b>



## Konsernets resultatregnskap

<b>Beløp i: NOK</b>	<b>Note</b>	<b>2022</b>	<b>2021</b>
<b>Totalresultat</b>		<b>4 194 423</b>	<b>5 483 867</b>
<b>Overføringer og disponeringer</b>			
Tilleggsutbytte		2 719 000	
Ekstraordinært utbytte			6 000 000
Avsatt til annen egenkapital		1 475 423	-516 133
<b>Sum overføringer og disponeringer</b>		<b>4 194 423</b>	<b>5 483 867</b>



### Konsernets balanse

Beløp i: NOK	Note	2022	2021
<b>BALANSE - EIENDELER</b>			
<b>Anleggsmidler</b>			
<b>Immaterielle eiendeler</b>			
Utsatt skattefordel	8	1 003 859	790 250
<b>Sum immaterielle eiendeler</b>		<b>1 003 859</b>	<b>790 250</b>
<b>Varige driftsmidler</b>			
Tomter, bygninger o.a. fast eiendom	7	9 205 798	10 370 798
Maskiner og anlegg		196 000	172 000
Transportmidler		273 000	385 000
Driftsløsøre, inventar o.a. utstyr		519 000	93 000
<b>Sum varige driftsmidler</b>	3	<b>10 193 798</b>	<b>11 020 798</b>
<b>Finansielle anleggsmidler</b>			
Investering i datterselskap	5		
Investeringer i aksjer og andeler	9	1 000	1 000
<b>Sum finansielle anleggsmidler</b>		<b>1 000</b>	<b>1 000</b>
<b>Sum anleggsmidler</b>		<b>11 198 657</b>	<b>11 812 048</b>
<b>Omløpsmidler</b>			
<b>Varer</b>			
<b>Fordringer</b>			
Kundefordringer	10	11 383 589	11 855 721
Andre kortsiktige fordringer		372 494	269 879
<b>Sum fordringer</b>		<b>11 756 083</b>	<b>12 125 600</b>
<b>Investeringer</b>			
Markedsbaserte aksjer	6	1 979 325	1 805 264
<b>Sum investeringer</b>		<b>1 979 325</b>	<b>1 805 264</b>
<b>Bankinnskudd, kontanter og lignende</b>			
Bankinnskudd, kontanter o.l.	11	12 557 957	14 422 235
<b>Sum bankinnskudd, kontanter og lignende</b>		<b>12 557 957</b>	<b>14 422 235</b>



### Konsernets balanse

Beløp i: NOK	Note	2022	2021
Sum omløpsmidler		26 293 365	28 353 098
<b>SUM EIENDELER</b>		<b>37 492 022</b>	<b>40 165 146</b>
<b>BALANSE - EGENKAPITAL OG GJELD</b>			
<b>Egenkapital</b>			
<b>Innskutt egenkapital</b>			
Aksjekapital	12	100 000	100 000
<b>Sum innskutt egenkapital</b>		<b>100 000</b>	<b>100 000</b>
<b>Opptjent egenkapital</b>			
Annen egenkapital		13 333 640	11 858 217
<b>Sum opptjent egenkapital</b>		<b>13 333 640</b>	<b>11 858 217</b>
<b>Sum egenkapital</b>	13	<b>13 433 640</b>	<b>11 958 217</b>
<b>Gjeld</b>			
<b>Langsiktig gjeld</b>			
Pensjonsforpliktelser	6	1 661 895	1 351 134
Utsatt skatt	8		
<b>Sum avsetninger for forpliktelser</b>		<b>1 661 895</b>	<b>1 351 134</b>
<b>Annen langsiktig gjeld</b>			
Gjeld til kredittinstitusjoner	7	3 744 000	4 644 000
Øvrig langsiktig gjeld	7	2 935 154	5 939 605
<b>Sum annen langsiktig gjeld</b>		<b>6 679 154</b>	<b>10 583 605</b>
<b>Sum langsiktig gjeld</b>		<b>8 341 049</b>	<b>11 934 739</b>
<b>Kortsiktig gjeld</b>			
Leverandørgjeld		9 412 801	9 357 887
Betalbar skatt	8	1 440 697	1 715 927
Skyldig offentlige avgifter		1 497 050	1 687 482
Annen kortsiktig gjeld		3 366 784	3 510 894
<b>Sum kortsiktig gjeld</b>		<b>15 717 332</b>	<b>16 272 190</b>
<b>Sum gjeld</b>		<b>24 058 381</b>	<b>28 206 929</b>



## Konsernets balanse

<b>Beløp i: NOK</b>	<b>Note</b>	<b>2022</b>	<b>2021</b>
<b>SUM EGENKAPITAL OG GJELD</b>		<b>37 492 022</b>	<b>40 165 146</b>



## Brønnøysundregistrene

### ÅRSREGNSKAP FOR REGNSKAPSÅRET 2022 - GENERELL INFORMASJON

Journalnummer: 2023 358660

#### Enheten

Organisasjonsnummer: 989 132 067  
Organisasjonsform: Aksjeselskap  
Foretaksnavn: HINT HOLDING AS  
Forretningsadresse: Årvollskogen 29  
1529 MOSS

#### Regnskapsår

Årsregnskapets periode: 01.01.2022 - 31.12.2022

#### Konsern

Morselskap i konsern: Ja  
Konsernregnskap lagt ved: Ja

#### Regnskapsregler

Regler for små foretak benyttet: Ja  
Benyttet ved utarbeidelsen av  
årsregnskapet til selskapet: Regnskapslovens alminnelige regler  
Benyttet ved utarbeidelsen av  
årsregnskapet til konsernet: Regnskapslovens alminnelige regler

#### Årsregnskapet fastsatt av kompetent organ

Bekreftet av representant for selskapet: Terje Ringstad  
Dato for fastsettelse av årsregnskapet: 10.03.2023

#### Grunnlag for avgivelse

År 2022: Årsregnskap er elektronisk innlevert.  
År 2021: Tall er hentet fra elektronisk innlevert årsregnskap fra 2022.

*Det er ikke krav til at årsregnskapet m.v. som sendes til Regnskapsregisteret er undertegnet. Kontrollen på at dette er utført ligger hos revisor/enhetens øverste organ. Sikkerheten ivaretas ved at innsender har rolle/rettighet for innsending av årsregnskapet via Altinn, og ved at det bekreftes at årsregnskapet er fastsatt av kompetent organ.*

Brønnøysundregistrene, 20.04.2023



Organisasjonsnr: 989 132 067  
HINT HOLDING AS

## RESULTATREGNSKAP

Beløp i: NOK	Note	2022	2021
<b>RESULTATREGNSKAP</b>			
<b>Kostnader</b>			
Annen driftskostnad	2	14 747	37 918
<b>Sum kostnader</b>		<b>14 747</b>	<b>37 918</b>
<b>Driftsresultat</b>		<b>-14 747</b>	<b>-37 918</b>
<b>Finansinntekter og finanskostnader</b>			
Inntekt på investering i datterselskap	3	6 000 000	5 700 000
Annen renteinntekt		1	
<b>Sum finansinntekter</b>		<b>6 000 001</b>	<b>5 700 000</b>
<b>Netto finans</b>		<b>6 000 001</b>	<b>5 700 000</b>
<b>Ordinært resultat før skattekostnad</b>		<b>5 985 254</b>	<b>5 662 082</b>
Skattekostnad på resultat	4	18 756	13 658
<b>Ordinært resultat etter skattekostnad</b>		<b>5 966 498</b>	<b>5 648 424</b>
<b>Årsresultat</b>		<b>5 966 498</b>	<b>5 648 424</b>
<b>Årsresultat etter minoritetsinteresser</b>		<b>5 966 498</b>	<b>5 648 424</b>
<b>Totalresultat</b>		<b>5 966 498</b>	<b>5 648 424</b>
<b>Overføringer og disponeringer</b>			
Tilleggsutbytte		2 719 000	
Ekstraordinært utbytte			6 000 000
Avsatt til annen egenkapital		3 247 498	
Overført fra annen egenkapital			-351 576
<b>Sum overføringer og disponeringer</b>		<b>5 966 498</b>	<b>5 648 424</b>



Organisasjonsnr: 989 132 067  
HINT HOLDING AS

## BALANSE

**Beløp i: NOK** **Note** **2022** **2021**

### BALANSE - EIENDELER

#### Anleggsmidler

##### Immaterielle eiendeler

Utsatt skattefordel 4

##### Finansielle anleggsmidler

Investering i datterselskap 3 1 725 566 1 725 566

Sum finansielle anleggsmidler 1 725 566 1 725 566

Sum anleggsmidler 1 725 566 1 725 566

#### Omløpsmidler

##### Varer

##### Fordringer

Kortsiktig konsernfordring 5 6 830 498 1 030 498

Sum fordringer 6 830 498 1 030 498

##### Bankinnskudd, kontanter og lignende

Bankinnskudd, kontanter o. l. 57 898 77 551

Sum bankinnskudd, kontanter og lignende 57 898 77 551

Sum omløpsmidler 6 888 396 1 108 049

**SUM EIENDELER 8 613 962 2 833 615**

### BALANSE - EGENKAPITAL OG GJELD

#### Egenkapital

##### Innskutt egenkapital

Aksjekapital 6 100 000 100 000

Sum innskutt egenkapital 100 000 100 000

##### Opptjent egenkapital

Annen egenkapital 5 967 456 2 719 957

Sum opptjent egenkapital 5 967 456 2 719 957

Sum egenkapital 7 6 067 456 2 819 957

#### Gjeld

##### Langsiktig gjeld

Utsatt skatt 4

Annen langsiktig gjeld



Sum langsiktig gjeld		0	0
<b>Kortsiktig gjeld</b>			
Betalbar skatt		18 756	13 658
Kortsiktig konserngjeld	4	2 527 750	
<b>Sum kortsiktig gjeld</b>		<b>2 546 506</b>	<b>13 658</b>
<b>Sum gjeld</b>		<b>2 546 506</b>	<b>13 658</b>
<b>SUM EGENKAPITAL OG GJELD</b>		<b>8 613 962</b>	<b>2 833 615</b>



Organisasjonsnr: 989 132 067  
HINT HOLDING AS

## KONSERNRESULTATREGNSKAP

Beløp i: NOK	Note	2022	2021
<b>RESULTATREGNSKAP</b>			
<b>Inntekter</b>			
Salgsinntekt		111 736 524	112 098 514
Leieinntekter		3 341 924	2 987 177
Annen driftsinntekt		34 310	277 710
<b>Sum inntekter</b>		<b>115 112 758</b>	<b>115 363 401</b>
<b>Kostnader</b>			
Innleie av sjåførere og drift egne biler		89 684 529	89 573 138
Lønnskostnad	2	14 063 499	13 582 099
Avskrivning av driftsmidler og immaterielle eiendeler	3	1 379 516	1 400 000
Annen driftskostnad	4	4 261 238	3 826 946
<b>Sum kostnader</b>		<b>109 388 781</b>	<b>108 382 183</b>
<b>Driftsresultat</b>		<b>5 723 977</b>	<b>6 981 217</b>
<b>Finansinntekter og finanskostnader</b>			
Inntekt på investering i datterselskap	5		
Annen renteinntekt		45 674	11 922
Verdiøkning markedsbaserte omløpsmidler	6		210 228
<b>Sum finansinntekter</b>		<b>45 674</b>	<b>222 150</b>
Verdireduksjon markedsbaserte omløpsmidler	6	136 700	
Annen rentekostnad	7	211 440	225 701
<b>Sum finanskostnader</b>		<b>348 140</b>	<b>225 701</b>
<b>Netto finans</b>		<b>-302 466</b>	<b>-3 551</b>
<b>Ordinært resultat før skattekostnad</b>			
Skattekostnad på ordinært resultat	8	1 227 088	1 493 799
<b>Ordinært resultat etter skattekostnad</b>		<b>4 194 423</b>	<b>5 483 867</b>
<b>Årsresultat</b>		<b>4 194 423</b>	<b>5 483 867</b>
<b>Årsresultat etter minoritetsinteresser</b>		<b>4 194 423</b>	<b>5 483 867</b>
<b>Totalresultat</b>		<b>4 194 423</b>	<b>5 483 867</b>



<b>Overføringer og disponeringer</b>		
Tilleggsutbytte	2 719 000	
Ekstraordinært utbytte		6 000 000
Avsatt til annen egenkapital	1 475 423	-516 133
<b>Sum overføringer og disponeringer</b>	<b>4 194 423</b>	<b>5 483 867</b>



Organisasjonsnr: 989 132 067  
HINT HOLDING AS

## KONSERNBALANSE

Beløp i: NOK	Note	2022	2021
<b>BALANSE - EIENDELER</b>			
<b>Anleggsmidler</b>			
<b>Immaterielle eiendeler</b>			
Utsatt skattefordel	8	1 003 859	790 250
<b>Sum immaterielle eiendeler</b>		<b>1 003 859</b>	<b>790 250</b>
<b>Varige driftsmidler</b>			
Tomter, bygninger o.a. fast eiendom	7	9 205 798	10 370 798
Maskiner og anlegg		196 000	172 000
Transportmidler		273 000	385 000
Driftsløsøre, inventar o. a. utstyr		519 000	93 000
<b>Sum varige driftsmidler</b>	3	<b>10 193 798</b>	<b>11 020 798</b>
<b>Finansielle anleggsmidler</b>			
Investering i datterselskap	5		
Investeringer i aksjer og andeler	9	1 000	1 000
<b>Sum finansielle anleggsmidler</b>		<b>1 000</b>	<b>1 000</b>
<b>Sum anleggsmidler</b>		<b>11 198 657</b>	<b>11 812 048</b>
<b>Omløpsmidler</b>			
<b>Varer</b>			
<b>Fordringer</b>			
Kundefordringer	10	11 383 589	11 855 721
Andre kortsiktige fordringer		372 494	269 879
<b>Sum fordringer</b>		<b>11 756 083</b>	<b>12 125 600</b>
<b>Investeringer</b>			
Markedsbaserte aksjer	6	1 979 325	1 805 264
<b>Sum investeringer</b>		<b>1 979 325</b>	<b>1 805 264</b>
<b>Bankinnskudd, kontanter og lignende</b>			
Bankinnskudd, kontanter o. l.	11	12 557 957	14 422 235
<b>Sum bankinnskudd, kontanter og lignende</b>		<b>12 557 957</b>	<b>14 422 235</b>
<b>Sum omløpsmidler</b>		<b>26 293 365</b>	<b>28 353 098</b>
<b>SUM EIENDELER</b>		<b>37 492 022</b>	<b>40 165 146</b>



## BALANSE - EGENKAPITAL OG GJELD

### Egenkapital

#### Innskutt egenkapital

Aksjekapital	12	100 000	100 000
<b>Sum innskutt egenkapital</b>		<b>100 000</b>	<b>100 000</b>

#### Opptjent egenkapital

Annen egenkapital		13 333 640	11 858 217
<b>Sum opptjent egenkapital</b>		<b>13 333 640</b>	<b>11 858 217</b>

<b>Sum egenkapital</b>	<b>13</b>	<b>13 433 640</b>	<b>11 958 217</b>
------------------------	-----------	-------------------	-------------------

### Gjeld

#### Langsiktig gjeld

Pensjonsforpliktelser	6	1 661 895	1 351 134
-----------------------	---	-----------	-----------

Utsatt skatt	8		
--------------	---	--	--

<b>Sum avsetninger for forpliktelser</b>		<b>1 661 895</b>	<b>1 351 134</b>
--	--	------------------	------------------

#### Annen langsiktig gjeld

Gjeld til			
-----------	--	--	--

kredittinstitusjoner	7	3 744 000	4 644 000
----------------------	---	-----------	-----------

Øvrig langsiktig gjeld	7	2 935 154	5 939 605
------------------------	---	-----------	-----------

<b>Sum annen langsiktig gjeld</b>		<b>6 679 154</b>	<b>10 583 605</b>
-----------------------------------	--	------------------	-------------------

<b>Sum langsiktig gjeld</b>		<b>8 341 049</b>	<b>11 934 739</b>
-----------------------------	--	------------------	-------------------

#### Kortsiktig gjeld

Leverandørgjeld		9 412 801	9 357 887
-----------------	--	-----------	-----------

Betalbar skatt	8	1 440 697	1 715 927
----------------	---	-----------	-----------

Skyldig offentlige avgifter		1 497 050	1 687 482
-----------------------------	--	-----------	-----------

Annen kortsiktig gjeld		3 366 784	3 510 894
------------------------	--	-----------	-----------

<b>Sum kortsiktig gjeld</b>		<b>15 717 332</b>	<b>16 272 190</b>
-----------------------------	--	-------------------	-------------------

<b>Sum gjeld</b>		<b>24 058 381</b>	<b>28 206 929</b>
------------------	--	-------------------	-------------------

<b>SUM EGENKAPITAL OG GJELD</b>		<b>37 492 022</b>	<b>40 165 146</b>
---------------------------------	--	-------------------	-------------------



Organisasjonsnr: 989 132 067  
HINT HOLDING AS

NOTEOPPLYSNINGER - SELSKAP - alle poster oppgitt i hele tall

Note  
2

Antall årsverk i regnskapsåret  
0.00

Sum Beløp

Balanseført verdi 31.12. Varige driftsmidler Immaterielle eiend.

Konsernregnskap

Morselskapet sitt navn

Forretningskontor for morselskapet

Begrunnelse for at datterselskap er utelatt fra konsolideringen

Samlet beløp - tilknyttet selskap Årets Fjorårets

Samlet beløp - foretak i samme konsern Årets Fjorårets

Samlet beløp - foretak i samme konsern Årets Fjorårets

Samlet beløp - felles kontrollert virksomhet Årets Fjorårets

Pantstillelse Beløp

Beholdning av egne aksjer Antall Pålydende Andel av aksjek.



Organisasjonsnr: 989 132 067  
HINT HOLDING AS

NOTEOPPLYSNINGER - KONSERN

- alle poster oppgitt i hele tall



## Års- og konsernberetning 2022 for Hint Holding AS

### Virksomhetens art

Hint Holding er et selskap der virksomheten omfatter investering i og utvikling av andre selskaper. Morselskapet er lokalisert i Moss Kommune. Konsernets aktivitet er eiendomsforvaltning samt drift av transportvirksomhet. Transportvirksomheten skjer primært i Norge.

### Rettvisende oversikt over utvikling og resultat

Etter styrets oppfatning gir det fremlagte regnskap et fornuftig bilde av aktiviteten i 2022. Konsernet fikk et overskudd på kr. 4 194 423,- av en samlet omsetning på kr. 115 112 758,-.

### Fortsatt drift

Årsregnskapet er utarbeidet under forutsetningen om fortsatt drift.

### Arbeidsmiljø

Det er ingen ansatte i morselskapet, men konsernet har 11 årsverk innen administrasjon og drift av lager. Styret anser arbeidsmiljøet i selskapet som bra. Det er ikke iverksatt spesielle tiltak i denne forbindelse. Ansatte i virksomheten har ikke vært utsatt for ulykker eller skader i forbindelse med utførelsen av sitt arbeid. Sykefravær har i år vært høyere enn normalt, og man arbeider med å få ned sykefraværet.

### Likestilling

Konsernet hadde ved årets utløp 12 ansatte, 5 kvinner og 7 menn. Arbeidstid og lønn er rettferdig fordelt mellom kjønnene. Selskapets personalpolitikk anses for å være kjønnsnøytral på alle områder. Styret i morselskapet består av 1 mann.

### Ytre miljø

Selskapets transportvirksomhet forurenses på samme nivå som andre i bransjen.

### Andre forhold

Styret kjenner ikke til noen forhold av viktighet for å bedømme selskapets stilling og resultat som ikke fremgår av regnskapet og balansen med noter. Det er heller ikke etter regnskapsårets utgang inntrådt forhold som etter styrets syn har betydning ved bedømmelse av regnskapet.

### Fremtidsutsikter

Gode interne rutiner med dyktige mennesker og flinke sjåfører gjør at ledelsen har stor tro på fremtiden.

### Finansiell risiko

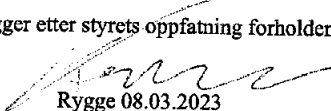
Etter styrets oppfatning har morselskapets og konsernet en sunn og solid økonomi. Det er derfor begrenset finansiell risiko.

### Forslag til anvendelse av overskudd

I 2022 hadde morselskapet, Hint Holding AS, et overskudd etter skattekostnad på kr. 5 966 498,- mens konsernet hadde et overskudd på kr. 4 194 423,-. Morselskapets overskudd som foreslås disponert slik:

Tilleggs utbytte	kr.	2 719 000
Overført til annen egenkapital	kr.	3 247 498

Med den utviklingen vi nå er inne i, ligger etter styrets oppfatning forholdene godt til rette for videre drift og utvikling.



Rygge 08.03.2023

Terje Ringstad  
Styreleder



## HINT HOLDING AS, NOTER TIL MOR OG KONSERNREGNSKAPET FOR 2020

989 132 067

### Regnskapsprinsipper

Årsregnskapet er satt opp i samsvar med regnskapsloven og god regnskapsskikk.

#### Konsolideringsprinsipper

Konsernregnskapet omfatter morselskapet Hint Holding AS og datterselskapene; Hint Eiendom AS og Ringstad Transport AS. Konsernregnskapet er utarbeidet som om konsernet var én økonomisk enhet. Transaksjoner og mellomværende mellom selskapene i konsernet er eliminert. Konsernregnskapet er utarbeidet etter ensartede prinsipper, ved at datterselskapet følger de samme regnskapsprinsipper som morselskapet.

Kjøpte datterselskaper regnskapsføres i konsernregnskapet basert på morselskapets anskaffelseskost. Anskaffelseskost tilordnes identifiserbare eiendeler og gjeld i datterselskapet, som oppføres i konsernregnskapet til virkelig verdi på oppkjøpstidspunktet. Eventuell merverdi eller mindreverdi ut over hva som kan henføres til identifiserbare eiendeler og gjeld balanseføres som goodwill. Merverdier i konsernregnskapet avskrives lineært over de oppkjøpte eiendelenes forventede levetid.

#### Datterselskap

Datterselskapet vurderes etter kostmetoden i selskapsregnskapet. Investeringen er vurdert til anskaffelseskost for aksjene med mindre nedskrivning har vært nødvendig. Det er foretatt nedskrivning til virkelig verdi når verdifall skyldes årsaker som ikke kan antas å være forbigående og det må anses nødvendig etter god regnskapsskikk. Nedskrivninger er reversert når grunnlaget for nedskrivning ikke lenger er til stede.

Utbytte og andre utdelinger er inntektsført samme år som det er avsatt i datterselskapet. Overstiger utbytte andel av tilbakeholdt resultat etter kjøpet, representerer den overskytende del tilbakebetaling av investert kapital, og utdelingene er fratrukket investeringens verdi i balansen.

#### Salgsinntekter

Inntektsføring skjer ved fakturering av leverte leveranser.

#### Klassifisering og vurdering av balanse poster

Omløpsmidler og kortsiktig gjeld omfatter poster som forfaller til betaling innen ett år etter anskaffelses tidspunktet, samt poster som knytter seg til varekretsløpet. Øvrige poster er klassifisert som anleggsmiddel/langsiktig gjeld.

Omløpsmidler vurderes til laveste av anskaffelseskost og virkelig verdi. Kortsiktig gjeld balanseføres til nominelt beløp på opptakstidspunktet

Anleggsmidler vurderes til anskaffelseskost, men nedskrives til virkelig verdi ved verdifall som ikke forventes å være forbigående. Langsiktig gjeld balanseføres til nominelt beløp på etableringstidspunktet.

#### Fordringer

Kundefordringer og andre fordringer er oppført i balansen til pålydende etter fradrag for avsetning til forventet tap. Avsetning til tap gjøres på grunnlag av individuelle vurderinger av de enkelte fordringene. I tillegg gjøres det for øvrige kundefordringer en uspesifisert avsetning for å dekke antatt tap.

#### Kortsiktige plasseringer

Kortsiktige plasseringer vurderes til laveste av gjennomsnittlig anskaffelseskost og virkelig verdi på balansedagen. Mottatt utbytte og andre utdelinger fra selskapene inntektsføres som annen finansinntekt. Investering i markedsbaserte verdipapirer verdsettes til dagskurs 31.12.

#### Varige driftsmidler

Varige driftsmidler balanseføres og avskrives over driftsmidlets forventede levetid. Direkte vedlikehold av driftsmidler kostnadsføres løpende under driftskostnader, mens påkostninger eller forbedringer tillegges driftsmidlets kostpris og avskrives i takt med driftsmidlet.

#### Pensjoner

Ansatte i konsernet er dekket av lovpålagt pensjonsordning. Ordningen er innskuddsbasert, og kostnaden avsettes derfor løpende i henhold til hva som er betalt inn på ordningen. I tillegg til den ordinære pensjonsordning er det innført en særlig ordning for daglig leder/eier av konsernet.

Side 7



## HINT HOLDING AS, NOTER TIL MOR OG KONSERNREGNSKAPET FOR 2020

989 132 067

### Skatt

Skattekostnaden i resultatregnskapet omfatter både periodens betalbare skatt og endring i utsatt skatt. Utsatt skatt er beregnet med 22% på grunnlag av de midlertidige forskjeller som eksisterer mellom regnskapsmessige og skattemessige verdier, samt skattemessig underskudd til fremføring ved utgangen av regnskapsåret. Skatteøkende og skattereduserende midlertidige forskjeller som reverserer eller kan reversere i samme periode er utlignet. Netto utsatt skattefordel balanseføres i den grad det er sannsynlig at denne kan bli nyttegjørt. I den grad konsernbidrag ikke er resultatført er skatteeffekten av konsernbidraget ført direkte mot investering i balansen.

### Immaterielle verdier

Goodwill er oppstått gjennom kjøp av virksomhet. Avskrivninger foretas etter forventet økonomisk levetid.

### Anleggsaksjer

Anleggsaksjer er verdsatt til laveste verdi av historisk kostpris og virkelig verdi.

### Garantier og reklamasjoner

Avsetningen er ført opp under Annen kortsiktig gjeld og er estimert med utgangspunkt i historiske tall for garantiarbeider. Garantikostnadene/ reklamasjoner ved salg vurderes til antatt kostnad for slikt arbeid.

## Note nr. 2 - Personalkostnader

Morselskapet har ingen ansatte.

Konsernet ser derfor slik ut :

	2022	2021
Lønninger	10 213 451	10 023 899
Pensjonskostnader	1 193 518	1 105 580
Arbeidsgiveravgift	1 652 430	1 571 155
Andre personalkostnader	1 004 100	881 465
<b>Sum lønninger m.m.</b>	<b>14 063 499</b>	<b>13 582 099</b>
Honorar til styret	0	0
Antall ansatte	12	11

## Note nr. 3 - Varige driftsmidler

Morselskapet har ingen balanseførte driftsmidler.

Konsernets driftsmidler er sammensatt slik :

	Maskiner	Transportmidler	Inventar
Anskaffelseskost 01.01.2022	812 712	562 586	995 115
Tilgang i 2022	552 516	0	
Avgang i 2022		0	
<b>Anskaffelseskost 31.12.2022</b>	<b>1 365 228</b>	<b>562 586</b>	<b>995 115</b>
Akk. avskrivninger pr 31.12.2022	650 228	289 586	995 115
<b>Bokført verdi 31.12.2022</b>	<b>715 000</b>	<b>273 000</b>	<b>0</b>
<b>Årets avskrivning</b>	<b>60 516</b>	<b>112 000</b>	<b>42 000</b>

Side 8



## HINT HOLDING AS, NOTER TIL MOR OG KONSERNREGNSKAPET FOR 2020

989 132 067

	Bygninger	SUM
Anskaffelseskost 01.01.2021	17 222 755	19 593 168
Tilgang i 2021		552 516
Avgang 2021		0
<b>Anskaffelseskost 31.12.2021</b>	<b>17 222 755</b>	<b>20 145 684</b>
Akk. avskrivninger pr 31.12.2021	8 016 957	9 951 886
<b>Bokført verdi 31.12.2021</b>	<b>9 205 798</b>	<b>10 193 798</b>
<b>Årets avskrivning</b>	<b>1 165 000</b>	<b>1 379 516</b>

### Note nr. 4 - Honorar til revisor

I morselskapet er det kostnadsført kr. 13 547,- i honorar til revisor.

I konsernet som helhet er det kostnadsført kr. 70 000,- for lovbestemt revisjon og kr. 15 000,- i annen bistand.

### Note 5 - Aksjer i datterselskap

Mors regnskapspost på kr. 1 725 566,- består av 100% eierskap i Ringstad Transport AS og Hint Eiendom AS.

	Andel	Kostpris	Egenkapital 31.12.2022	Overskudd i 2022	Utbytte og K- bidrag til mor
Ringstad Transport AS	100%	917 632	5 466 575	3 522 636	3 300 000
Hint Eiendom AS	100%	807 934	3 626 222	684 335	2 700 000
<b>Sum</b>		<b>1 725 566</b>	<b>9 092 797</b>	<b>4 206 971</b>	<b>6 000 000</b>

### Note nr. 6 - Markedsbasert aksjefond

	Kostpris	Bokført verdi	Årets urealisert verdiendring
DnB Aktiv 80	1 661 895	1 979 324	-136 700

Disse aksjefondsandelene er bundet opp som sikkerhet for konsernets pensjonsavtaler.



## HINT HOLDING AS, NOTER TIL MOR OG KONSERNREGNSKAPET FOR 2020

989 132 067

### Note nr. 7 - Gjeld til kredittinstitusjoner og øvrig langsiktig gjeld

Det er ingen ekstern lånefinansiering i morselskapet.

Konsernets eneaksjonær har ytet et lån pr 31.12.2022 på kr. 2 935 154,-.

Gjeld til kredittinstitusjoner utgjorde pr 31.12.2022 kr. 3 744 000,- Lånet er sikret med pant i fast eiendom, og det er kausjonsansvar innad i konsernet.

Lånet skal nedbetales med kr. 900 000,- pr år.

### Note nr. 8 - Skatt

#### MORSELSKAPET :

	2022	2021
Betalbar skatt	18 756	13 658
Endring utsatt skatt		
<b>Sum skattekostnad</b>	<b>18 756</b>	<b>13 658</b>
Ordinært resultat før skatt	5 985 254	5 662 082
Permanente forskjeller	-5 900 001	-5 600 000
<b>Sum skattepliktig inntekt</b>	<b>85 253</b>	<b>62 082</b>
<b>Betalbar skatt årets inntekt (22%)</b>	<b>18 756</b>	<b>13 658</b>

Det er ingen midlertidige forskjeller i morselskapet.

#### KONSERNET :

	2022	2021
Betalbar skatt	1 440 697	1 715 926
Endring utsatt skatt	-213 609	-222 127
<b>Sum skattekostnad</b>	<b>1 227 088</b>	<b>1 493 799</b>
Ordinært resultat før skatt	5 421 511	6 977 666
Permanente forskjeller	156 160	-187 669
Endring midlertidige forskjeller	970 952	1 009 669
<b>Sum skattepliktig inntekt</b>	<b>6 548 623</b>	<b>7 799 666</b>
<b>Betalbar skatt årets inntekt (22%)</b>	<b>1 440 697</b>	<b>1 715 927</b>



HINT HOLDING AS, NOTER TIL MOR OG KONSERNREGNSKAPET FOR 2020

989 132 067

**Midlertidige forskjeller i konsernet :**

	2022	2021	Endring
Driftsmidler	-2 802 451	-2 175 823	-626 628
Fordringer	-98 652	-65 088	-33 564
Gev & Tapskonto	0	0	0
Pensjonsforpliktelse	-1 661 895	-1 351 134	-310 761
<b>Sum</b>	<b>-4 562 998</b>	<b>-3 592 045</b>	<b>-970 953</b>
Utsatt skattefordel /Utsatt skatt (22%)	-1 003 860	-790 250	-213 610

**Note nr. 9 - Aksjeinvesteringer**

Morselskapet har ingen anleggs-aksjer foruten investering i datterselskap.

I konsernet har man følgende poster:

Selskap	Ant aksjer	Kostpris	Bokført verdi	Årets avkastning
Opplæringskontoret AS	1	1 000	1 000	0
<b>Sum totalt</b>		<b>1 000</b>	<b>1 000</b>	<b>0</b>

Aksjene er verdsett til laveste verdi av kostpris og antatt virkelig verdi.

**Note nr. 10 - Kundefordringer**

I konsernregnskapet er kundefordringer bokført til pålydende med fradrag for mulige tap på kr. 100 000,-.

**Note nr. 11 - Betalingsmidler**

Morselskapet har ingen bundne midler, men i konsernet er kr. 566 275,- innskudd på skattetrekkkonto.

**Note nr. 12 - Aksjekapital**

Morselskapets aksjekapital består av 100 000 aksjer pålydende kr. 1,-. Samtlige aksjer eies av Terje Ringstad.



HINT HOLDING AS, NOTER TIL MOR OG KONSERNREGNSKAPET FOR 2020

989 132 067

## Note nr. 13 - Egenkapital

### Morselskapet :

	<b>2022</b>	<b>2021</b>
Egenkapital 01.01.	2 819 957	3 171 534
Årets overskudd	5 966 498	5 648 424
Ekstraordinært/tilleggs utbytte	-2 719 000	-6 000 000
Avsatt utbytte	0	
<b>Egenkapital 31.12</b>	<b>6 067 455</b>	<b>2 819 958</b>

### Konsernet :

	<b>2022</b>	<b>2021</b>
Egenkapital 01.01.	11 958 217	12 474 350
Årets overskudd	4 194 423	5 483 867
Ekstraordinært utbytte	-2 719 000	- 6 000 000
Avsatt utbytte	0	0
<b>Egenkapital 31.12</b>	<b>13 433 640</b>	<b>11 958 217</b>



## RESULTATREGNSKAP - MOR/KONSERN

		HINT HOLDING AS			
2022	Morselskap 2021		Note	Konsern 2022	2021
<b>DRIFTSINNEKTER OG DRIFTSKOSTNADER</b>					
0	0	Salgsinntekt		111 736 524	112 098 514
0	0	Leieinntekter		3 341 924	2 987 177
0	0	Annen driftsinntekt		34 310	277 710
<b>0</b>	<b>0</b>	<b>Sum driftsinntekter</b>		<b>115 112 758</b>	<b>115 363 401</b>
0	0	Innleie av sjåfør og drift egne biler		89 684 529	89 573 138
0	0	Lønnskostnad	2	14 063 499	13 582 099
0	0	Avskrivning av driftsmidler og immaterielle e	3	1 379 516	1 400 000
14 747	37 918	Annen driftskostnad	4	4 261 238	3 826 946
<b>14 747</b>	<b>37 918</b>	<b>Sum driftskostnader</b>		<b>109 388 781</b>	<b>108 382 183</b>
<b>-14 747</b>	<b>-37 918</b>	<b>Driftsresultat</b>		<b>5 723 977</b>	<b>6 981 217</b>
<b>FINANSINNEKTER OG FINANSKOSTNADER</b>					
6 000 000	5 700 000	Inntekt på investering i datterselskap	5	0	0
1	0	Annen renteinntekt		45 674	11 922
0	0	Verdøkning markedsbaserte omløpsmidler	6	0	210 228
0	0	Verdireduksjon markedsbaserte omløpsmidl	6	136 700	0
0	0	Annen rentekostnad	7	211 440	225 701
<b>6 000 001</b>	<b>5 700 000</b>	<b>Resultat av finansposter</b>		<b>-302 466</b>	<b>-3 551</b>
<b>5 985 254</b>	<b>5 662 082</b>	<b>Ordinært resultat før skattekostnad</b>		<b>5 421 511</b>	<b>6 977 666</b>
18 756	13 658	Skattekostnad på ordinært resultat	8	1 227 088	1 493 799
<b>5 966 498</b>	<b>5 648 424</b>	<b>Ordinært resultat</b>		<b>4 194 423</b>	<b>5 483 867</b>
<b>EKSTRAORDINÆRE INNEKTER OG KOSTNADER</b>					
<b>5 966 498</b>	<b>5 648 424</b>	<b>Årsresultat</b>		<b>4 194 423</b>	<b>5 483 867</b>
<b>5 966 498</b>	<b>5 648 424</b>	<b>Majoritetens andel</b>		<b>4 194 423</b>	<b>5 483 867</b>
<b>OVERFØRINGER</b>					
0	6 000 000	Ekstraordinært utbytte		0	6 000 000
2 719 000	0	Tilleggsutbytte		2 719 000	0
3 247 498	-351 576	Avsatt til annen egenkapital		1 475 423	-516 133
<b>5 966 498</b>	<b>5 648 424</b>	<b>Sum disponert</b>		<b>4 194 423</b>	<b>5 483 867</b>



<b>BALANSE - MOR/KONSERN</b>					
<b>HINT HOLDING AS</b>					
2022	Morselskap 2021		Note	Konsern 2022	2021
<b>EIENDELER</b>					
<b>ANLEGGSMIDLER</b>					
<b>IMMATERIELLE EIENDELER</b>					
0	0	Utsatt skattefordel	8	1 003 859	790 250
<b>0</b>	<b>0</b>	<b>Sum immaterielle eiendeler</b>		<b>1 003 859</b>	<b>790 250</b>
<b>VARIGE DRIFTSMIDLER</b>					
0	0	Tomter, bygninger o.a. fast eiendom	7	9 205 798	10 370 798
0	0	Maskiner og anlegg		196 000	172 000
0	0	Transportmidler		273 000	385 000
0	0	Driftsløsøre, inventar o.a. utstyr		519 000	93 000
<b>0</b>	<b>0</b>	<b>Sum varige driftsmidler</b>	<b>3</b>	<b>10 193 798</b>	<b>11 020 798</b>
<b>FINANSIELLE ANLEGGSMIDLER</b>					
1 725 566	1 725 566	Investeringer i datterselskap	5	0	0
0	0	Investeringer i aksjer og andeler	9	1 000	1 000
<b>1 725 566</b>	<b>1 725 566</b>	<b>Sum finansielle anleggsmidler</b>		<b>1 000</b>	<b>1 000</b>
<b>1 725 566</b>	<b>1 725 566</b>	<b>Sum anleggsmidler</b>		<b>11 198 657</b>	<b>11 812 048</b>
<b>OMLØPSMIDLER</b>					
<b>FORDRINGER</b>					
0	0	Kundefordringer	10	11 383 589	11 855 721
6 830 498	1 030 498	Fordring på konsernselskap		0	0
0	0	Andre kortsiktige fordringer		372 494	269 879
<b>6 830 498</b>	<b>1 030 498</b>	<b>Sum fordringer</b>		<b>11 756 083</b>	<b>12 125 600</b>
<b>INVESTERINGER</b>					
0	0	Markedsbaserte aksjer	6	1 979 325	1 805 264
<b>0</b>	<b>0</b>	<b>Sum investeringer</b>		<b>1 979 325</b>	<b>1 805 264</b>
57 898	77 551	Bankinnskudd, kontanter o.l.	11	12 557 957	14 422 235
<b>6 888 396</b>	<b>1 108 049</b>	<b>Sum omløpsmidler</b>		<b>26 293 365</b>	<b>28 353 098</b>
<b>8 613 962</b>	<b>2 833 615</b>	<b>Sum eiendeler</b>		<b>37 492 022</b>	<b>40 165 146</b>



## BALANSE - MOR/KONERN

Morselskap		HINT HOLDING AS		Konsern	
2022	2021		Note	2022	2021
<b>EGENKAPITAL OG GJELD</b>					
<b>INNSKUTT EGENKAPITAL</b>					
100 000	100 000	Aksjekapital	12	100 000	100 000
<b>100 000</b>	<b>100 000</b>	<b>Sum innskutt egenkapital</b>		<b>100 000</b>	<b>100 000</b>
<b>OPPTJENT EGENKAPITAL</b>					
5 967 456	2 719 957	Annen egenkapital		13 333 640	11 858 217
<b>5 967 456</b>	<b>2 719 957</b>	<b>Sum opptjent egenkapital</b>		<b>13 333 640</b>	<b>11 858 217</b>
<b>6 067 456</b>	<b>2 819 957</b>	<b>Sum egenkapital</b>	<b>13</b>	<b>13 433 640</b>	<b>11 958 217</b>
<b>GJELD</b>					
<b>AVSETNING FOR FORPLIKTELSER</b>					
0	0	Pensjonsforpliktelser	6	1 661 895	1 351 134
<b>0</b>	<b>0</b>	<b>Sum avsetning for forpliktelser</b>		<b>1 661 895</b>	<b>1 351 134</b>
<b>ANNEN LANGSIKTIG GJELD</b>					
0	0	Gjeld til kredittinstitusjoner	7	3 744 000	4 644 000
0	0	Øvrig langsiktig gjeld	7	2 935 154	5 939 605
<b>0</b>	<b>0</b>	<b>Sum annen langsiktig gjeld</b>		<b>6 679 154</b>	<b>10 583 605</b>
<b>KORTSIKTIG GJELD</b>					
0	0	Leverandørgjeld		9 412 801	9 357 887
18 756	13 658	Betalbar skatt	8	1 440 697	1 715 927
0	0	Skyldig offentlige avgifter		1 497 050	1 687 482
2 527 750	0	Gjeld til konsernselskap		0	0
0	0	Annen kortsiktig gjeld		3 366 784	3 510 894
<b>2 546 506</b>	<b>13 658</b>	<b>Sum kortsiktig gjeld</b>		<b>15 717 332</b>	<b>16 272 190</b>
<b>2 546 506</b>	<b>13 658</b>	<b>Sum gjeld</b>		<b>24 058 381</b>	<b>28 206 929</b>
<b>8 613 962</b>	<b>2 833 615</b>	<b>Sum egenkapital og gjeld</b>		<b>37 492 022</b>	<b>40 165 146</b>

Moss, 08.03.2023  
Styret i Hint Holding AS

  
Terje Ringstad  
styreleder



## AKTIVA REVISJON AS

Statsautorisert revisor Atle Helgedagsrud  
Medlem av Den norske Revisorforening

### UAVHENGIG REVISORS BERETNING

#### Til generalforsamlingen i Hint Holding AS

#### Uttalelse om revisjonen av årsregnskapet

##### *Konklusjon*

Vi har revidert årsregnskapet for Hint Holding AS som viser et overskudd på kr 5 966 498,- og kr 4 194 423 for konsernet. Årsregnskapet består av balanse per 31. desember 2022, resultatregnskap og kontantstrømoppstilling, for regnskapsåret avsluttet per denne datoen og noter til årsregnskapet, herunder et sammendrag av viktige regnskapsprinsipper.

##### Etter vår mening

- oppfyller årsregnskapet gjeldende lovkrav, og
- gir årsregnskapet et rettviseende bilde av selskapets finansielle stilling per 31. desember 2022 og av dets resultater og kontantstrømmer for regnskapsåret avsluttet per denne datoen i samsvar med regnskapslovens regler og god regnskapsskikk i Norge.

##### *Grunnlag for konklusjonen*

Vi har gjennomført revisjonen i samsvar med International Standards on Auditing (ISA-ene). Våre oppgaver og plikter i henhold til disse standardene er beskrevet nedenfor under Revisors oppgaver og plikter ved revisjonen av årsregnskapet. Vi er uavhengige av selskapet i samsvar med kravene i relevante lover og forskrifter i Norge og International Code of Ethics for Professional Accountants (inkludert internasjonale uavhengighetsstandarder) utstedt av International Ethics Standards Board for Accountants (IESBA-reglene), og vi har overholdt våre øvrige etiske forpliktelser i samsvar med disse kravene. Innhentet revisjonsbevis er etter vår vurdering tilstrekkelig og hensiktsmessig som grunnlag for vår konklusjon.

##### *Øvrig informasjon*

Styret (ledelsen) er ansvarlige for informasjonen i årsberetningen. Vår konklusjon om årsregnskapet ovenfor dekker ikke informasjonen i årsberetningen.

E-post: [firmapost@aktiva-revisjon.no](mailto:firmapost@aktiva-revisjon.no)  
Tlf.: (+47) 97 51 55 55

Besøksadresser:  
Midtveien 1B - 1526 Moss  
David Blidsgt. 13 - 1850 Mysen

Bankgironr. 1503.53.27956  
Org.nr. 987 634 618  
[www.aktiva-revisjon.no](http://www.aktiva-revisjon.no)



**AKTIVA REVISJON AS**

Statsautorisert revisor Atle Helgedagsrud  
Medlem av Den norske Revisorforening

I forbindelse med revisjonen av årsregnskapet er det vår oppgave å lese årsberetningen. Formålet er å vurdere hvorvidt det foreligger vesentlig inkonsistens mellom årsberetningen, og årsregnskapet og den kunnskap vi har opparbeidet oss under revisjonen av årsregnskapet, eller hvorvidt informasjon i årsberetningen ellers fremstår som vesentlig feil. Vi har plikt til å rapportere dersom årsberetningen fremstår som vesentlig feil. Vi har ingenting å rapportere i så henseende.

Basert på kunnskapen vi har opparbeidet oss i revisjonen, mener vi at årsberetningen er konsistent med årsregnskapet og inneholder de opplysninger som skal gis i henhold til gjeldene lovkrav.

*Ledelsens ansvar for årsregnskapet*

Ledelsen er ansvarlig for å utarbeide årsregnskapet og for at det gir et rettvisende bilde i samsvar med regnskapslovens regler og god regnskapsskikk i Norge. Ledelsen er også ansvarlig for slik intern kontroll som den finner nødvendig for å kunne utarbeide et årsregnskap som ikke inneholder vesentlig feilinformasjon, verken som følge av misligheter eller utilsiktede feil.


Ved utarbeidelsen av årsregnskapet må ledelsen ta standpunkt til selskapets evne til fortsatt drift og opplyse om forhold av betydning for fortsatt drift. Forutsetningen om fortsatt drift skal legges til grunn for årsregnskapet så lenge det ikke er sannsynlig at virksomheten vil bli avvirket.

*Revisors oppgaver og plikter ved revisjonen av årsregnskapet*

Vårt mål er å oppnå betryggende sikkerhet for at årsregnskapet som helhet ikke inneholder vesentlig feilinformasjon, verken som følge av misligheter eller utilsiktede feil, og å avgi en revisjonsberetning som inneholder vår konklusjon. Betryggende sikkerhet er en høy grad av sikkerhet, men ingen garanti for at en revisjon utført i samsvar med ISA-ene, alltid vil avdekke vesentlig feilinformasjon. Feilinformasjon kan oppstå som følge av misligheter eller utilsiktede feil. Feilinformasjon er å anse som vesentlig dersom den enkeltvis eller samlet med rimelighet kan forventes å påvirke de økonomiske beslutningene som brukerne foretar på grunnlag av årsregnskapet.

For revisors oppgaver og plikter se: <https://revisorforeningen.no/om-revisjon/revisjonsberetning-revisors-oppgaver-og-plikter/>

Moss, 8. mars 2023  
Aktiva Revisjon AS

  
Atle Helgedagsrud  
Statsautorisert revisor

E-post: [firmapost@aktiva-revisjon.no](mailto:firmapost@aktiva-revisjon.no)  
Tlf.: (+47) 97 51 55 55

Besøksadresser:  
Midtveien 1B - 1526 Moss  
David Blidsgt. 13 - 1850 Mysen

Bankgironr. 1503.53.27956  
Org.nr. 987 634 618  
[www.aktiva-revisjon.no](http://www.aktiva-revisjon.no)



**Årsregnskap  
2022**

**Hint Holding AS**  
Org.nr.:989 132 067



<b>Resultatregnskap</b>			
Hint Holding AS			
<b>Driftsinntekter og driftskostnader</b>	<b>Note</b>	<b>2022</b>	<b>2021</b>
Annen driftskostnad	2	14 747	37 918
Sum driftskostnader		<u>14 747</u>	<u>37 918</u>
Driftsresultat		<u>-14 747</u>	<u>-37 918</u>
<b>Finansinntekter og finanskostnader</b>			
Inntekt på investering i datterselskap	3	6 000 000	5 700 000
Annen renteinntekt		1	0
Resultat av finansposter		<u>6 000 001</u>	<u>5 700 000</u>
Resultat før skattekostnad		5 985 254	5 662 082
Skattekostnad på resultat	4	18 756	13 658
Resultat		<u>5 966 498</u>	<u>5 648 424</u>
<b>Ekstraordinære inntekter og kostnader</b>			
Årsresultat		<u>5 966 498</u>	<u>5 648 424</u>
<b>Overføringer</b>			
Ekstraordinært utbytte		0	6 000 000
Tilleggsutbytte		2 719 000	0
Avsatt til annen egenkapital		3 247 498	0
Overført fra annen egenkapital		0	351 576
Sum overføringer		<u>5 966 498</u>	<u>5 648 424</u>



<b>Balanse</b>			
Hint Holding AS			
<b>Eiendeler</b>	<b>Note</b>	<b>2022</b>	<b>2021</b>
<b>Anleggsmidler</b>			
<b>Immaterielle eiendeler</b>			
<b>Varige driftsmidler</b>			
<b>Finansielle driftsmidler</b>			
Investeringer i datterselskap	3	<u>1 725 566</u>	<u>1 725 566</u>
Sum finansielle anleggsmidler		<u><b>1 725 566</b></u>	<u><b>1 725 566</b></u>
Sum anleggsmidler		<u><b>1 725 566</b></u>	<u><b>1 725 566</b></u>
<b>Omløpsmidler</b>			
<b>Fordringer</b>			
Kortsiktig konsernfordring	5	<u>6 830 498</u>	<u>1 030 498</u>
Sum fordringer		<u><b>6 830 498</b></u>	<u><b>1 030 498</b></u>
<b>Investeringer</b>			
Bankinnskudd, kontanter o.l.		57 898	77 551
Sum omløpsmidler		<u><b>6 888 396</b></u>	<u><b>1 108 049</b></u>
Sum eiendeler		<u><b>8 613 962</b></u>	<u><b>2 833 615</b></u>



<b>Balanse</b>			
Hint Holding AS			
<b>Egenkapital og gjeld</b>	<b>Note</b>	<b>2022</b>	<b>2021</b>
<b>Innskutt egenkapital</b>			
Aksjekapital	6	<u>100 000</u>	<u>100 000</u>
Sum innskutt egenkapital		<u><b>100 000</b></u>	<u><b>100 000</b></u>
<b>Opptjent egenkapital</b>			
Annen egenkapital		<u>5 967 456</u>	<u>2 719 957</u>
Sum opptjent egenkapital		<u><b>5 967 456</b></u>	<u><b>2 719 957</b></u>
Sum egenkapital	7	<u><b>6 067 456</b></u>	<u><b>2 819 957</b></u>
<b>Gjeld</b>			
<b>Avsetning for forpliktelser</b>			
<b>Annen langsiktig gjeld</b>			
<b>Kortsiktig gjeld</b>			
Betalbar skatt	4	18 756	13 658
Kortsiktig konserngjeld		<u>2 527 750</u>	<u>0</u>
Sum kortsiktig gjeld		<u><b>2 546 506</b></u>	<u><b>13 658</b></u>
Sum gjeld		<u><b>2 546 506</b></u>	<u><b>13 658</b></u>
Sum egenkapital og gjeld		<u><b>8 613 962</b></u>	<u><b>2 833 615</b></u>
Moss, 07.03.2023 Styret i Hint Holding AS			
<hr/> Terje William Ringstad styreleder			
Hint Holding AS		Side 4	



## Noter år 2022 Hint Holding AS

---

### Årsregnskap 2022

Årsregnskapet er satt opp i samsvar med regnskapsloven og NRS 8 - God regnskapsskikk for små foretak.

### Om selskapet

Hint Holding er et selskap der virksomheten omfatter investering i og utvikling av andre selskaper. Selskapet er lokalisert i Moss Kommune.

### Regnskapsprinsipper

Årsregnskapet er satt opp i samsvar med regnskapsloven og NRS 8 - God regnskapsskikk for små foretak.

### Skatt

Skattekostnaden i resultatregnskapet omfatter både periodens betalbare skatt og endring i utsatt skatt. Utsatt skatt er beregnet med 22 % på grunnlag av de midlertidige forskjeller som eksisterer mellom regnskapsmessige og skattemessige verdier, samt ligningsmessig underskudd til fremføring ved utgangen av regnskapsåret. Skatteøkende og skattereduserende midlertidige forskjeller som reverserer eller kan reverseres i samme periode er utlignet og nettoført.

### Klassifisering og vurdering av omløpsmidler

Omløpsmidler og kortsiktig gjeld omfatter normalt poster som forfaller til betaling innen ett år etter balansedagen, samt poster som knytter seg til varekretsløpet. Omløpsmidler vurderes til laveste verdi av anskaffelseskost og virkelig verdi.

### Aksjer i datterselskap

Datterselskap vurderes etter kostmetoden i selskapsregnskapet. Investeringen er vurdert til anskaffelseskost for aksjene med mindre nedskrivning har vært nødvendig. Det er foretatt nedskrivning til virkelig verdi når verdifall skyldes årsaker som ikke kan forventes å være forbigående og det må anses nødvendig etter god regnskapsskikk. Nedskrivninger er reversert når grunnlaget for nedskrivning ikke lenger er til stede.

Utbytte, konsernbidrag og andre utdelinger fra datterselskap er inntektsført samme år som det er avsatt i givers regnskap. Overstiger utbytte / konsernbidraget andelen av opptjent resultat etter anskaffelsestidspunktet, representerer den overskytende del tilbakebetaling av investert kapital, og utdelingene er fratrukket investeringens verdi i balansen til morselskapet.

### Fordringer

Kundefordringer og andre fordringer oppføres til pålydende etter fradrag for avsetning til forventet tap. Avsetning til tap gjøres på grunnlag av en individuell vurdering av de enkelte fordringene.



**Noter år 2022**  
**Hint Holding AS**

---

**Note nr. 2 - Honorarer**

Selskapet har ingen ansatte, og styret har ikke tatt ut noe honorar.  
Honorar til revisor er kostnadsført med kr. 13 547.

**Note nr. 3 - Aksjer i datterselskap**

Aksjene i datterselskap er bokført til anskaffelseskost.

	<b>Eierandel i %</b>	<b>Anskaffelses kost</b>	<b>Resultat i 2022</b>	<b>Bokført EK 31.12.2022</b>
Ringstad Transport AS	100,00	917 632	3 522 636	5 466 575
Hint Eiendom AS	100,00	807 934	683 289	3 625 176
<b>SUM</b>		<b>1 725 566</b>		

*Inntektsføringer*

<b>Inntektsføringer i morselskapet</b>	<b>2022</b>	<b>2021</b>
Konsernbidrag fra datterselskaper	100 000	100 000
Utbytte fra datterselskap	5 900 000	5 600 000
<b>Sum inntekt fra datterselskap</b>	<b>6 000 000</b>	<b>5 700 000</b>



## Noter år 2022 Hint Holding AS

### Note 4 Skatt

<b>Årets skattekostnad</b>	<b>2022</b>	<b>2021</b>
Resultatført skatt på ordinært resultat:		
Betalbar skatt	18 756	13 658
Endring i utsatt skattefordel	0	0
<b>Skattekostnad ordinært resultat</b>	<b>18 756</b>	<b>13 658</b>

Skattepliktig inntekt:		
Resultat før skatt	5 985 254	5 662 082
Permanente forskjeller	-5 900 001	-5 600 000
<b>Skattepliktig inntekt</b>	<b>85 253</b>	<b>62 082</b>

Betalbar skatt i balansen:		
Betalbar skatt på årets resultat	-3 244	-8 342
Betalbar skatt på mottatt konsernbidrag	22 000	22 000
<b>Sum betalbar skatt i balansen</b>	<b>18 756</b>	<b>13 658</b>

Beregning av effektiv skattesats		
Resultat før skatt	5 985 254	5 662 082
Beregnet skatt av resultat før skatt	1 316 756	1 245 658
Skatteeffekt av permanente forskjeller	-1 298 000	-1 232 000
<b>Sum</b>	<b>18 756</b>	<b>13 658</b>
Effektiv skattesats	0,3 %	0,2 %

Skatteeffekten av midlertidige forskjeller som har gitt opphav til utsatt skatt og utsatte skattefordeler, spesifisert på typer av midlertidige forskjeller

	<b>2022</b>	<b>2021</b>	<b>Endring</b>
<b>Utsatt skatt (22 %)</b>	<b>0</b>	<b>0</b>	<b>0</b>

### Note nr. 5 - Konsernmellomværende

	<b>2022</b>	<b>2021</b>
Mellomværende Ringstad Transport AS	-2 527 750	200 000
Mellomværende Hint Eiendom AS	830 498	730 498
Utbytte/konsernbidrag fra Ringstad Transport AS	3 300 000	0
Utbytte/konsernbidrag fra Hint Eiendom AS	2 700 000	100 000
<b>Sum konsernfordringer</b>	<b>4 302 748</b>	<b>1 030 498</b>



**Noter år 2022**  
**Hint Holding AS**

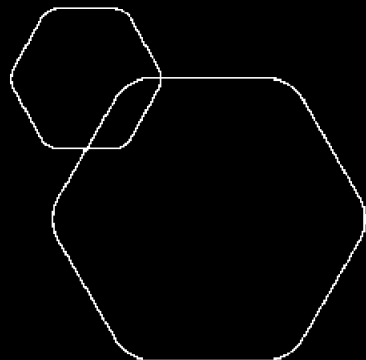
---

**Note nr. 6 - Aksjekapital**

Selskapets aksjekapital består av 100 000 aksjer à kr. 1,-.  
Samtlige aksjer eies av Terje Ringstad.

**Note nr. 7 - Egenkapital**

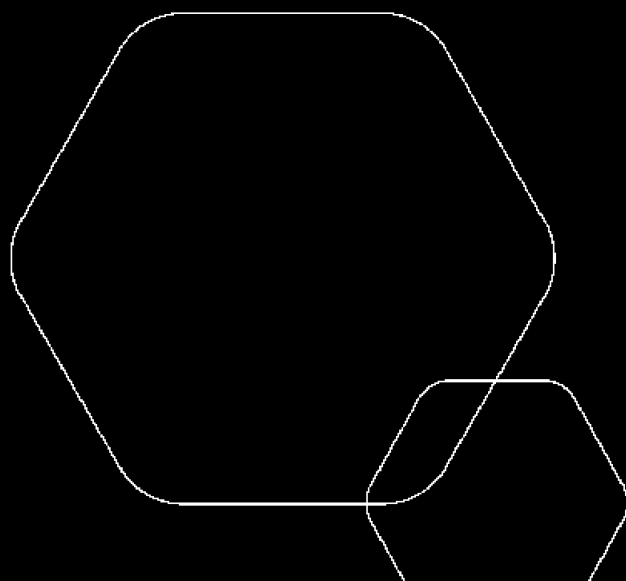
	2022	2021
<b>Egenkapital 01.01</b>	<b>2 819 957</b>	<b>3 171 534</b>
Årets overskudd	5 966 498	5 648 424
Ekstraordinært utbytte	0	-6 000 000
Tilleggsutbytte	-2 719 000	0
<b>Sum egenkapital 31.12.</b>	<b>6 067 456</b>	<b>2 819 957</b>



# Årsregnskap 2022

## Hint Holding AS

Styrets årsberetning  
Resultatregnskap  
Balanse  
Kontantstrøm  
Noter til regnskapet



Org.nr.: 989 132 067



## Års- og konsernberetning 2022 for Hint Holding AS

### Virksomhetens art

Hint Holding er et selskap der virksomheten omfatter investering i og utvikling av andre selskapet. Morselskapet er lokalisert i Moss Kommune. Konsernets aktivitet er eiendomsforvaltning samt drift av transportvirksomhet. Transportvirksomheten skjer primært i Norge.

### Rettsvisende oversikt over utvikling og resultat

Etter styrets oppfatning gir det fremlagte regnskap et fornuftig bilde av aktiviteten i 2022. Konsernet fikk et overskudd på kr. 4 194 423,- av en samlet omsetning på kr. 115 112 758,-.

### Fortsatt drift

Årsregnskapet er utarbeidet under forutsetningen om fortsatt drift.

### Arbeidsmiljø

Det er ingen ansatte i morselskapet, men konsernet har 11 årsverk innen administrasjon og drift av lager. Styret anser arbeidsmiljøet i selskapet som bra. Det er ikke iverksatt spesielle tiltak i denne forbindelse. Ansatte i virksomheten har ikke vært utsatt for ulykker eller skader i forbindelse med utførelsen av sitt arbeid. Sykefravær har i år vært høyere enn normalt, og man arbeider med å få ned sykefraværet.

### Likestilling

Konsernet hadde ved årets utløp 12 ansatte, 5 kvinner og 7 menn. Arbeidstid og lønn er rettferdig fordelt mellom kjønnene. Selskapets personalpolitikk anses for å være kjønnsnøytral på alle områder. Styret i morselskapet består av 1 mann.

### Ytre miljø

Selskapets transportvirksomhet forurenser på samme nivå som andre i bransjen.

### Andre forhold

Styret kjenner ikke til noen forhold av viktighet for å bedømme selskapets stilling og resultat som ikke fremgår av regnskapet og balansen med noter. Det er heller ikke etter regnskapsårets utgang inntrådt forhold som etter styrets syn har betydning ved bedømmelse av regnskapet.

### Fremtidsutsikter

Gode interne rutiner med dyktige mennesker og flinke sjåfører gjør at ledelsen har stor tro på fremtiden.

### Finansiell risiko

Etter styrets oppfatning har morselskapets og konsernet en sunn og solid økonomi. Det er derfor begrenset finansiell risiko.

### Forslag til anvendelse av overskudd

I 2022 hadde morselskapet, Hint Holding AS, et overskudd etter skattekostnad på kr. 5 966 498,- mens konsernet hadde et overskudd på kr. 4 194 423,-. Morselskapets overskudd som foreslås disponert slik:

Tilleggs utbytte	kr.	2 719 000
Overført til annen egenkapital	kr.	3 247 498

Med den utviklingen vi nå er inne i, ligger etter styrets oppfatning forholdene godt til rette for videre drift og utvikling.

Rygge 08.03.2023

Terje Ringstad  
Styreleder



### RESULTATREGNSKAP

#### HINT HOLDING AS

DRIFTSINNEKTER OG DRIFTSKOSTNADER	Note	2022	2021
Salgsinntekt		111 736 524	112 098 514
Leieinntekter		3 341 924	2 987 177
Annen driftsinntekt		34 310	277 710
<b>Sum driftsinntekter</b>		<b>115 112 758</b>	<b>115 363 401</b>
Innleie av sjåfører og drift egne biler		89 684 529	89 573 138
Lønnskostnad	2	14 063 499	13 582 099
Avskrivning av driftsmidler og immaterielle eiendeler	3	1 379 516	1 400 000
Annen driftskostnad	4	4 261 238	3 826 946
<b>Sum driftskostnader</b>		<b>109 388 781</b>	<b>108 382 183</b>
<b>Driftsresultat</b>		<b>5 723 977</b>	<b>6 981 217</b>
<b>FINANSINNEKTER OG FINANSKOSTNADER</b>			
Annen renteinntekt		45 674	11 922
Verdøkning markedsbaserte omløpsmidler	6	0	210 228
Verdireduksjon markedsbaserte omløpsmidler	6	136 700	0
Annen rentekostnad	7	211 440	225 701
<b>Resultat av finansposter</b>		<b>-302 466</b>	<b>-3 551</b>
<b>Ordinært resultat før skattekostnad</b>		<b>5 421 511</b>	<b>6 977 666</b>
Skattekostnad på ordinært resultat	8	1 227 088	1 493 799
<b>Ordinært resultat</b>		<b>4 194 423</b>	<b>5 483 867</b>
<b>EKSTRAORDINÆRE INNEKTER OG KOSTNADER</b>			
<b>Årsresultat</b>		<b>4 194 423</b>	<b>5 483 867</b>
<b>Majoritetens andel</b>		<b>4 194 423</b>	<b>5 483 867</b>
<b>OVERFØRINGER</b>			
Ekstraordinært utbytte		0	6 000 000
Tilleggsutbytte		2 719 000	0
Avsatt til annen egenkapital		1 475 423	-516 133
<b>Sum disponert</b>		<b>4 194 423</b>	<b>5 483 867</b>



### BALANSE

#### HINT HOLDING AS

EIENDELER	Note	2022	2021
<b>ANLEGGSMIDLER</b>			
<b>IMMATERIELLE EIENDELER</b>			
Utsatt skattefordel	8	1 003 859	790 250
<b>Sum immaterielle eiendeler</b>		<b>1 003 859</b>	<b>790 250</b>
<b>VARIGE DRIFTSMIDLER</b>			
Tomter, bygninger o.a. fast eiendom	7	9 205 798	10 370 798
Maskiner og anlegg		196 000	172 000
Transportmidler		273 000	385 000
Driftsløsøre, inventar o.a. utstyr		519 000	93 000
<b>Sum varige driftsmidler</b>	<b>3</b>	<b>10 193 798</b>	<b>11 020 798</b>
<b>FINANSIELLE ANLEGGSMIDLER</b>			
Investeringer i aksjer og andeler	9	1 000	1 000
<b>Sum finansielle anleggsmidler</b>		<b>1 000</b>	<b>1 000</b>
<b>Sum anleggsmidler</b>		<b>11 198 657</b>	<b>11 812 048</b>
<b>OMLØPSMIDLER</b>			
<b>FORDRINGER</b>			
Kundefordringer	10	11 383 589	11 855 721
Andre kortsiktige fordringer		372 494	269 879
<b>Sum fordringer</b>		<b>11 756 083</b>	<b>12 125 600</b>
<b>INVESTERINGER</b>			
Markedsbaserte aksjer	6	1 979 325	1 805 264
<b>Sum investeringer</b>		<b>1 979 325</b>	<b>1 805 264</b>
Bankinnskudd, kontanter o.l.	11	12 557 957	14 422 235
<b>Sum omløpsmidler</b>		<b>26 293 365</b>	<b>28 353 098</b>
<b>Sum eiendeler</b>		<b>37 492 022</b>	<b>40 165 146</b>



## BALANSE

### HINT HOLDING AS

EGENKAPITAL OG GJELD	Note	2022	2021
<b>INNSKUTT EGENKAPITAL</b>			
Aksjekapital	12	100 000	100 000
<b>Sum innskutt egenkapital</b>		<b>100 000</b>	<b>100 000</b>
<b>OPPTJENT EGENKAPITAL</b>			
Annen egenkapital		13 333 640	11 858 217
<b>Sum opptjent egenkapital</b>		<b>13 333 640</b>	<b>11 858 217</b>
<b>Sum egenkapital</b>	<b>13</b>	<b>13 433 640</b>	<b>11 958 217</b>
<b>GJELD</b>			
<b>AVSETNING FOR FORPLIKTELSER</b>			
Pensjonsforpliktelser	6	1 661 895	1 351 134
<b>Sum avsetning for forpliktelser</b>		<b>1 661 895</b>	<b>1 351 134</b>
<b>ANNEN LANGSIKTIG GJELD</b>			
Gjeld til kredittinstitusjoner	7	3 744 000	4 644 000
Øvrig langsiktig gjeld	7	2 935 154	5 939 605
<b>Sum annen langsiktig gjeld</b>		<b>6 679 154</b>	<b>10 583 605</b>
<b>KORTSIKTIG GJELD</b>			
Leverandørgjeld		9 412 801	9 357 887
Betalbar skatt	8	1 440 697	1 715 927
Skyldig offentlige avgifter		1 497 050	1 687 482
Annen kortsiktig gjeld		3 366 784	3 510 894
<b>Sum kortsiktig gjeld</b>		<b>15 717 332</b>	<b>16 272 190</b>
<b>Sum gjeld</b>		<b>24 058 381</b>	<b>28 206 929</b>
<b>Sum egenkapital og gjeld</b>		<b>37 492 022</b>	<b>40 165 146</b>

Moss, 08.03.2023  
Styret i Hint Holding AS

Terje Ringstad  
styreleder



### INDIREKTE KONTANTSTRØM

#### HINT HOLDING AS

	Note	2022	2021
<b>KONTANTSTRØMMER FRA OPERASJONELLE AKTIVITETER</b>			
Resultat før skattekostnad		5 421 511	6 977 666
Periodens betalte skatt		1 715 927	1 690 866
Ordinære avskrivninger		1 379 516	1 400 000
Endring i kundefordringer		472 132	-1 928 405
Endring i leverandørgjeld		54 915	1 146 019
Forskj. kostnadsført pensjon og inn-/utbet. i pensjonsordn.		310 761	299 100
Urealisert gev/tap på verdipapirer		136 700	-210 228
Endring i andre tidsavgrensingsposter		-437 157	-440 869
<b>Netto kontantstrøm fra operasjonelle aktiviteter</b>		<b>5 622 451</b>	<b>5 552 417</b>
<b>KONTANTSTRØMMER FRA INVESTERINGSAKTIVITETER</b>			
Utbetalinger ved kjøp av varige driftsmidler		552 516	0
Utbetalinger ved kjøp av aksjer og andeler i andre foretak		310 761	299 100
<b>Netto kontantstrøm fra investeringsaktiviteter</b>		<b>-863 277</b>	<b>-299 100</b>
<b>KONTANTSTRØMMER FRA FINANSIERINGSAKTIVITETER</b>			
Innbetalinger ved opptak av ny langsiktig gjeld		0	4 309 728
Utbetalinger ved nedbetaling av langsiktig gjeld		3 904 451	0
Utbetalinger av utbytte		2 719 000	11 000 000
<b>Netto kontantstrøm fra finansieringsaktiviteter</b>		<b>-6 623 451</b>	<b>-6 690 272</b>
Netto endring i kontanter og kontantekvivalenter		-1 864 277	-1 436 955
Beh. av kont. og kontantekvivalenter ved per. begynnelse		14 422 235	15 859 190
<b>Beh. av kont. og kontantekvivalenter ved per. slutt</b>		<b>12 557 957</b>	<b>14 422 235</b>



HINT HOLDING AS, NOTER TIL MOR OG KONSERNREGNSKAPET FOR 2020

989 132 067

## Regnskapsprinsipper

Årsregnskapet er satt opp i samsvar med regnskapsloven og god regnskapsskikk.

### Konsolideringsprinsipper

Konsernregnskapet omfatter morselskapet Hint Holding AS og datterselskapene; Hint Eiendom AS og Ringstad Transport AS. Konsernregnskapet er utarbeidet som om konsernet var én økonomisk enhet. Transaksjoner og mellomværende mellom selskapene i konsernet er eliminert. Konsernregnskapet er utarbeidet etter ensartede prinsipper, ved at datterselskapet følger de samme regnskapsprinsipper som morselskapet.

Kjøpte datterselskaper regnskapsføres i konsernregnskapet basert på morselskapets anskaffelseskost. Anskaffelseskost tilordnes identifiserbare eiendeler og gjeld i datterselskapet, som oppføres i konsernregnskapet til virkelig verdi på oppkjøpstidspunktet. Eventuell merverdi eller mindre verdi ut over hva som kan henføres til identifiserbare eiendeler og gjeld balanseføres som goodwill. Merverdier i konsernregnskapet avskrives lineært over de oppkjøpte eiendelenes forventede levetid.

### Datterselskap

Datterselskapet vurderes etter kostmetoden i selskapsregnskapet. Investeringen er vurdert til anskaffelseskost for aksjene med mindre nedskrivning har vært nødvendig. Det er foretatt nedskrivning til virkelig verdi når verdifall skyldes årsaker som ikke kan antas å være forbigående og det må anses nødvendig etter god regnskapsskikk. Nedskrivninger er reversert når grunnlaget for nedskrivning ikke lenger er til stede.

Utbytte og andre utdelinger er inntektsført samme år som det er avsatt i datterselskapet. Overstiger utbytte andel av tilbakeholdt resultat etter kjøpet, representerer den overskytende del tilbakebetaling av investert kapital, og utdelingene er fratrukket investeringens verdi i balansen.

### Salgsinntekter

Inntektsføring skjer ved fakturering av leverte leveranser.

### Klassifisering og vurdering av balanse poster

Omløpsmidler og kortsiktig gjeld omfatter poster som forfaller til betaling innen ett år etter anskaffelses tidspunktet, samt poster som knytter seg til varekretsløpet. Øvrige poster er klassifisert som anleggsmiddel/langsiktig gjeld.

Omløpsmidler vurderes til laveste av anskaffelseskost og virkelig verdi. Kortsiktig gjeld balanseføres til nominelt beløp på opptakstidspunktet

Anleggsmidler vurderes til anskaffelseskost, men nedskrives til virkelig verdi ved verdifall som ikke forventes å være forbigående. Langsiktig gjeld balanseføres til nominelt beløp på etableringstidspunktet.

### Fordringer

Kundefordringer og andre fordringer er oppført i balansen til pålydende etter fradrag for avsetning til forventet tap. Avsetning til tap gjøres på grunnlag av individuelle vurderinger av de enkelte fordringene. I tillegg gjøres det for øvrige kundefordringer en uspesifisert avsetning for å dekke antatt tap.

### Kortsiktige plasseringer

Kortsiktige plasseringer vurderes til laveste av gjennomsnittlig anskaffelseskost og virkelig verdi på balansedagen. Mottatt utbytte og andre utdelinger fra selskapene inntektsføres som annen finansinntekt. Investering i markedsbaserte verdipapirer verdsettes til dagskurs 31.12.

### Varige driftsmidler

Varige driftsmidler balanseføres og avskrives over driftsmidlets forventede levetid. Direkte vedlikehold av driftsmidler kostnadsføres løpende under driftskostnader, mens påkostninger eller forbedringer tillegges driftsmidlets kostpris og avskrives i takt med driftsmidlet.

### Pensjoner

Ansatte i konsernet er dekket av lovpålagt pensjonsordning. Ordningen er innskuddsbasert, og kostnaden avsettes derfor forløpende i henhold til hva som er betalt inn på ordningen. I tillegg til den ordinære pensjonsordning er det innført en særlig ordning for daglig leder/eier av konsernet.

Side 7



## HINT HOLDING AS, NOTER TIL MOR OG KONSERNREGNSKAPET FOR 2020

989 132 067

### Skatt

Skattekostnaden i resultatregnskapet omfatter både periodens betalbare skatt og endring i utsatt skatt. Utsatt skatt er beregnet med 22% på grunnlag av de midlertidige forskjeller som eksisterer mellom regnskapsmessige og skattemessige verdier, samt skattemessig underskudd til fremføring ved utgangen av regnskapsåret. Skatteøkende og skattereduserende midlertidige forskjeller som reverserer eller kan reversere i samme periode er utlignet. Netto utsatt skattefordel balanseføres i den grad det er sannsynlig at denne kan bli nyttegjørt.

I den grad konsernbidrag ikke er resultatført er skatteeffekten av konsernbidraget ført direkte mot investering i balansen.

### Immaterielle verdier

Goodwill er oppstått gjennom kjøp av virksomhet. Avskrivninger foretas etter forventet økonomisk levetid.

### Anleggsaksjer

Anleggsaksjer er verdsatt til laveste verdi av historisk kostpris og virkelig verdi.

### Garantier og reklamasjoner

Avsetningen er ført opp under Annen kortsiktig gjeld og er estimert med utgangspunkt i historiske tall for garantiarbeider. Garantikostnadene/ reklamasjoner ved salg vurderes til antatt kostnad for slikt arbeid.

## Note nr. 2 - Personalkostnader

Morselskapet har ingen ansatte.

Konsernet ser derfor slik ut :

	2022	2021
Lønninger	10 213 451	10 023 899
Pensjonskostnader	1 193 518	1 105 580
Arbeidsgiveravgift	1 652 430	1 571 155
Andre personalkostnader	1 004 100	881 465
<b>Sum lønninger m.m.</b>	<b>14 063 499</b>	<b>13 582 099</b>
Honorar til styret	0	0
Antall ansatte	12	11

## Note nr. 3 - Varige driftsmidler

Morselskapet har ingen balanseførte driftsmidler.

Konsernets driftsmidler er sammensatt slik :

	Maskiner	Transportmidler	Inventar
Anskaffelseskost 01.01.2022	812 712	562 586	995 115
Tilgang i 2022	552 516	0	
Avgang i 2022		0	
<b>Anskaffelseskost 31.12.2022</b>	<b>1 365 228</b>	<b>562 586</b>	<b>995 115</b>
Akk. avskrivninger pr 31.12.2022	650 228	289 586	995 115
<b>Bokført verdi 31.12.2022</b>	<b>715 000</b>	<b>273 000</b>	<b>0</b>
<b>Årets avskrivning</b>	<b>60 516</b>	<b>112 000</b>	<b>42 000</b>

Side 8



HINT HOLDING AS, NOTER TIL MOR OG KONSERNREGNSKAPET FOR 2020

989 132 067

	Bygninger	SUM	
Anskaffelseskost 01.01.2021	17 222 755		19 593 168
Tilgang i 2021			552 516
Avgang 2021			0
<b>Anskaffelseskost 31.12.2021</b>	<b>17 222 755</b>		<b>20 145 684</b>
Akk. avskrivninger pr 31.12.2021	8 016 957		9 951 886
<b>Bokført verdi 31.12.2021</b>	<b>9 205 798</b>		<b>10 193 798</b>
<b>Årets avskrivning</b>	<b>1 165 000</b>		<b>1 379 516</b>

#### Note nr. 4 - Honorar til revisor

I morselskapet er det kostnadsført kr. 13 547,- i honorar til revisor.

I konsernet som helhet er det kostnadsført kr. 70 000,- for lovbestemt revisjon og kr. 15 000,- i annen bistand.

#### Note 5 - Aksjer i datterselskap

Mors regnskapspost på kr. 1 725 566,- består av 100% eierskap i Ringstad Transport AS og Hint Eiendom AS.

	Andel	Kostpris	Egenkapital 31.12.2022	Overskudd i 2022	Utbytte og K- bidrag til mor
Ringstad Transport AS	100%	917 632	5 466 575	3 522 636	3 300 000
Hint Eiendom AS	100%	807 934	3 626 222	684 335	2 700 000
<b>Sum</b>		<b>1 725 566</b>	<b>9 092 797</b>	<b>4 206 971</b>	<b>6 000 000</b>

#### Note nr. 6 - Markedsbasert aksjefond

	Kostpris	Bokført verdi	Årets urealisert verdiendring
<b>DnB Aktiv 80</b>	1 661 895	1 979 324	-136 700

Disse aksjefondsandelene er bundet opp som sikkerhet for konsernets pensjonsavtaler.



HINT HOLDING AS, NOTER TIL MOR OG KONSERNREGNSKAPET FOR 2020

989 132 067

## Note nr. 7 - Gjeld til kredittinstitusjoner og øvrig langsiktig gjeld

Det er ingen ekstern lånefinansiering i morselskapet.

Konsernets eneaksjonær har ytet et lån pr 31.12.2022 på kr. 2 935 154,-.

Gjeld til kredittinstitusjoner utgjorde pr 31.12.2022 kr. 3 744 000,- Lånet er sikret med pant i fast eiendom, og det er kausjonsansvar innad i konsernet.

Lånet skal nedbetales med kr. 900 000,- pr år.

## Note nr. 8 - Skatt

### MORSELSKAPET :

	2022	2021
Betalbar skatt	18 756	13 658
Endring utsatt skatt		
<b>Sum skattekostnad</b>	<b>18 756</b>	<b>13 658</b>
Ordinært resultat før skatt	5 985 254	5 662 082
Permanente forskjeller	-5 900 001	-5 600 000
<b>Sum skattepliktig inntekt</b>	<b>85 253</b>	<b>62 082</b>
<b>Betalbar skatt årets inntekt (22%)</b>	<b>18 756</b>	<b>13 658</b>

Det er ingen midlertidige forskjeller i morselskapet.

### KONSERNET :

	2022	2021
Betalbar skatt	1 440 697	1 715 926
Endring utsatt skatt	-213 609	-222 127
<b>Sum skattekostnad</b>	<b>1 227 088</b>	<b>1 493 799</b>
Ordinært resultat før skatt	5 421 511	6 977 666
Permanente forskjeller	156 160	-187 669
Endring midlertidige forskjeller	970 952	1 009 669
<b>Sum skattepliktig inntekt</b>	<b>6 548 623</b>	<b>7 799 666</b>
<b>Betalbar skatt årets inntekt (22%)</b>	<b>1 440 697</b>	<b>1 715 927</b>



HINT HOLDING AS, NOTER TIL MOR OG KONSERNREGNSKAPET FOR 2020

989 132 067

## Midlertidige forskjeller i konsernet :

	2022	2021	Endring
Driftsmidler	-2 802 451	-2 175 823	-626 628
Fordringer	-98 652	-65 088	-33 564
Gev & Tapskonto	0	0	0
Pensjonsforpliktelse	-1 661 895	-1 351 134	-310 761
<b>Sum</b>	<b>-4 562 998</b>	<b>-3 592 045</b>	<b>-970 953</b>
<b>Utsatt skattefordel /Utsatt skatt (22%)</b>	<b>-1 003 860</b>	<b>-790 250</b>	<b>-213 610</b>

## Note nr. 9 - Aksjeinvesteringer

Morselskapet har ingen anleggs-aksjer foruten investering i datterselskap.

I konsernet har man følgende poster:

Selskap	Ant aksjer	Kostpris	Bokført verdi	Årets avkastning
Opplæringskontoret AS	1	1 000	1 000	0
<b>Sum totalt</b>		<b>1 000</b>	<b>1 000</b>	<b>0</b>

Aksjene er verdsett til laveste verdi av kostpris og antatt virkelig verdi.

## Note nr. 10 - Kundefordringer

I konsernregnskapet er kundefordringer bokført til pålydende med fradrag for mulige tap på kr. 100 000,-.

## Note nr. 11 - Betalingsmidler

Morselskapet har ingen bundne midler, men i konsernet er kr. 566 275,- innskudd på skattetrekkkonto.

## Note nr. 12 - Aksjekapital

Morselskapets aksjekapital består av 100 000 aksjer pålydende kr. 1,-. Samtlige aksjer eies av Terje Ringstad.



HINT HOLDING AS, NOTER TIL MOR OG KONSERNREGNSKAPET FOR 2020

989 132 067

## Note nr. 13 - Egenkapital

### Morselskapet :

	2022	2021
Egenkapital 01.01.	2 819 957	3 171 534
Årets overskudd	5 966 498	5 648 424
Ekstraordinært/tilleggs utbytte	-2 719 000	-6 000 000
Avsatt utbytte	0	
<b>Egenkapital 31.12</b>	<b>6 067 455</b>	<b>2 819 958</b>

### Konsernet :

	2022	2021
Egenkapital 01.01.	11 958 217	12 474 350
Årets overskudd	4 194 423	5 483 867
Ekstraordinært utbytte	-2 719 000	- 6 000 000
Avsatt utbytte	0	0
<b>Egenkapital 31.12</b>	<b>13 433 640</b>	<b>11 958 217</b>