



## ÅRSREGNSKAPET FOR REGNSKAPSÅRET 2024 - GENERELL INFORMASJON

### Enheten

Organisasjonsnummer: 917 993 122  
Organisasjonsform: Aksjeselskap  
Foretaksnavn: SANDSMARK GROUP AS  
Forretningsadresse: Glasskaråsen 34  
5106 ØVRE ERVIK

### Regnskapsår

Årsregnskapets periode: 01.01.2024 - 31.12.2024

### Konsern

Morselskap i konsern: Nei

### Regnskapsregler

Regler for små foretak benyttet: Ja  
Benyttet ved utarbeidelsen av årsregnskapet til selskapet: Regnskapslovens alminnelige regler

### Årsregnskapet fastsatt av kompetent organ

Bekreftet av representant for selskapet: Roger Sandsmark  
Dato for fastsettelse av årsregnskapet: 18.06.2025

### Grunnlag for avgivelse

År 2024: Årsregnskapet er elektronisk innlevert  
År 2023: Tall er hentet fra elektronisk innlevert årsregnskap fra 2024

*Det er ikke krav til at årsregnskapet m.v. som sendes til Regnskapsregisteret er undertegnet. Kontrollen på at dette er utført ligger hos revisor/enhetens øverste organ. Sikkerheten ivaretas ved at innsender har rolle/rettighet for innsending av årsregnskapet via Altinn, og ved at det bekreftes at årsregnskapet er fastsatt av kompetent organ.*

Brønnøysundregistrene, 25.06.2025



## Resultatregnskap

| Beløp i: NOK  | Note | 2024          | 2023           |
|---|------|---------------|----------------|
| <b>RESULTATREGNSKAP</b>                               |      |               |                |
| <b>Kostnader</b>                                      |      |               |                |
| Lønnskostnad  | 1    |               |                |
| Avskrivning av driftsmidler og immaterielle eiendeler | 2    |               |                |
| Annen driftskostnad                                   |      | 9 799         | 20 633         |
| <b>Sum kostnader</b>                                  |      | <b>9 799</b>  | <b>20 633</b>  |
| <b>Driftsresultat</b>                                 |      | <b>-9 799</b> | <b>-20 633</b> |
| <b>Finansinntekter og finanskostnader</b>             |      |               |                |
| Annen renteinntekt                                    |      | 55            | 132            |
| <b>Sum finansinntekter</b>                            |      | <b>55</b>     | <b>132</b>     |
| Rentekostnad til foretak i samme konsern              | 3    |               |                |
| <b>Netto finans</b>                                   |      | <b>55</b>     | <b>132</b>     |
| <b>Resultat før skattekostnad</b>                     |      | <b>-9 744</b> | <b>-20 501</b> |
| Skattekostnad på resultat                             | 4    | -15 578       | -241 780       |
| <b>Årsresultat</b>                                    | 5    | <b>5 834</b>  | <b>221 279</b> |
| <b>Årsresultat etter minoritetsinteresser</b>         |      | <b>5 834</b>  | <b>221 279</b> |
| <b>Totalresultat</b>                                  |      | <b>5 834</b>  | <b>221 279</b> |
| <b>Overføringer og disponeringer</b>                  |      |               |                |
| Konsernbidrag   | 5    |               |                |
| Udekket tap   |      | 5 834         | 221 279        |
| <b>Sum overføringer og disponeringer</b>              |      | <b>5 834</b>  | <b>221 279</b> |



### Balanse

| Beløp i: NOK                                   | Note | 2024           | 2023             |
|--|------|----------------|------------------|
| <b>BALANSE - EIENDELER</b>                     |      |                |                  |
| <b>Anleggsmidler</b>                           |      |                |                  |
| <b>Immaterielle eiendeler</b>                  |      |                |                  |
| Utsatt skattefordel                            | 4    |                |                  |
| <b>Varige driftsmidler</b>                     |      |                |                  |
| Tomter, bygninger o.a. fast eiendom            | 2    |                |                  |
| Maskiner og anlegg                             | 2    |                |                  |
| Skip og flytende installasjoner                | 2    |                |                  |
| Driftsløsøre, inventar o.a. utstyr             | 2    |                |                  |
| <b>Sum varige driftsmidler</b>                 | 2    |                |                  |
| <b>Sum anleggsmidler</b>                       |      | <b>0</b>       | <b>0</b>         |
| <b>Omløpsmidler</b>                            |      |                |                  |
| <b>Varer</b>                                   |      |                |                  |
| <b>Fordringer</b>                              |      |                |                  |
| Andre kortsiktige fordringer                   |      | 319 000        | 50 000           |
| Konsernfordringer                              | 3, 3 | 70 810         | 1 099 000        |
| <b>Sum fordringer</b>                          |      | <b>389 810</b> | <b>1 149 000</b> |
| <b>Bankinnskudd, kontanter og lignende</b>     |      |                |                  |
| Bankinnskudd, kontanter o.l.                   |      | 48 651         | 58 395           |
| <b>Sum bankinnskudd, kontanter og lignende</b> |      | <b>48 651</b>  | <b>58 395</b>    |
| <b>Sum omløpsmidler</b>                        |      | <b>438 462</b> | <b>1 207 395</b> |
| <b>SUM EIENDELER</b>                           |      | <b>438 462</b> | <b>1 207 395</b> |
| <b>BALANSE - EGENKAPITAL OG GJELD</b>          |      |                |                  |
| <b>Egenkapital</b>                             |      |                |                  |
| <b>Innskutt egenkapital</b>                    |      |                |                  |
| Aksjekapital                                   | 6    | 100 000        | 100 000          |



### Balanse

| <b>Beløp i: NOK</b>             | <b>Note</b> | <b>2024</b>      | <b>2023</b>      |
|---------------------------------|-------------|------------------|------------------|
| Beholdning av egne aksjer       | 6           |                  |                  |
| Annen innskutt egenkapital      |             | 1 062 452        | 1 007 220        |
| <b>Sum innskutt egenkapital</b> |             | <b>1 162 452</b> | <b>1 107 220</b> |
| <b>Opptjent egenkapital</b>     |             |                  |                  |
| Annen egenkapital               | 7           | 227 113          | 221 279          |
| Udekket tap                     |             | 1 133 052        | 1 133 052        |
| <b>Sum opptjent egenkapital</b> |             | <b>-905 940</b>  | <b>-911 774</b>  |
| <b>Sum egenkapital</b>          | 5           | <b>256 512</b>   | <b>195 446</b>   |
| <b>Gjeld</b>                    |             |                  |                  |
| <b>Langsiktig gjeld</b>         |             |                  |                  |
| Utsatt skatt                    | 4           |                  |                  |
| <b>Annen langsiktig gjeld</b>   |             |                  |                  |
| <b>Sum langsiktig gjeld</b>     |             | <b>0</b>         | <b>0</b>         |
| <b>Kortsiktig gjeld</b>         |             |                  |                  |
| Betalbar skatt                  | 4           |                  |                  |
| Kortsiktig konserngjeld         | 3           | 171 949          | 1 001 949        |
| Annen kortsiktig gjeld          |             | 10 000           | 10 000           |
| <b>Sum kortsiktig gjeld</b>     |             | <b>181 949</b>   | <b>1 011 949</b> |
| <b>Sum gjeld</b>                |             | <b>181 949</b>   | <b>1 011 949</b> |
| <b>SUM EGENKAPITAL OG GJELD</b> |             | <b>438 462</b>   | <b>1 207 395</b> |



## Brønnøysundregistrene

### ÅRSREGNSKAP FOR REGNSKAPSÅRET 2024 - GENERELL INFORMASJON

Journalnummer: 2025 568713

#### Enheten

Organisasjonsnummer: 917 993 122  
Organisasjonsform: Aksjeselskap  
Foretaksnavn: SANDSMARK GROUP AS  
Forretningsadresse: Glasskaråsen 34  
5106 ØVRE ERVIK

#### Regnskapsår

Årsregnskapets periode: 01.01.2024 - 31.12.2024

#### Konsern

Morselskap i konsern: Nei

#### Regnskapsregler

Regler for små foretak benyttet: Ja  
Benyttet ved utarbeidelsen av  
årsregnskapet til selskapet: Regnskapslovens alminnelige regler

#### Årsregnskapet fastsatt av kompetent organ

Bekreftet av representant for selskapet: Roger Sandsmark  
Dato for fastsettelse av årsregnskapet: 18.06.2025

#### Revisjon

Selskapet har besluttet at årsregnskapet  
ikke skal revideres: Ja  
Ekstern autorisert regnskapsfører har i  
løpet av regnskapsåret bistått ved den  
løpende regnskapsføringen eller utført  
andre tjenester for selskapet enn å  
utarbeide årsregnskapet: Ja

#### Grunnlag for avgivelse

År 2024: Årsregnskap er elektronisk innlevert.  
År 2023: Tall er hentet fra elektronisk innlevert årsregnskap fra 2024.

*Det er ikke krav til at årsregnskapet m.v. som sendes til Regnskapsregisteret er undertegnet. Kontrollen på at dette er utført ligger hos revisor/enhetens øverste organ. Sikkerheten ivaretas ved at innsender har rolle/rettighet for innsending av årsregnskapet via Altinn, og ved at det bekreftes at årsregnskapet er fastsatt av kompetent organ.*

Brønnøysundregistrene, 24.06.2025

---

Brønnøysundregistrene  
Postadresse: Postboks 900, 8910 Brønnøysund  
Telefon: 75 00 75 00  
E-post: firmapost@brreg.no Internett: www.brreg.no  
Organisasjonsnummer: 974 760 673



Organisasjonsnr: 917 993 122  
SANDSMARK GROUP AS

## RESULTATREGNSKAP

| <b>Beløp i: NOK</b>                                   | <b>Note</b> | <b>2024</b>   | <b>2023</b>    |
|---|-------------|---------------|----------------|
| <b>RESULTATREGNSKAP</b>                               |             |               |                |
| <b>Kostnader</b>                                      |             |               |                |
| Lønnskostnad  | 1           |               |                |
| Avskrivning av driftsmidler og immaterielle eiendeler | 2           |               |                |
| Annen driftskostnad                                   |             | 9 799         | 20 633         |
| <b>Sum kostnader</b>                                  |             | <b>9 799</b>  | <b>20 633</b>  |
| <b>Driftsresultat</b>                                 |             | <b>-9 799</b> | <b>-20 633</b> |
| <b>Finansinntekter og finanskostnader</b>             |             |               |                |
| Annen renteinntekt                                    |             | 55            | 132            |
| <b>Sum finansinntekter</b>                            |             | <b>55</b>     | <b>132</b>     |
| Rentekostnad til foretak i samme konsern              | 3           |               |                |
| <b>Netto finans</b>                                   |             | <b>55</b>     | <b>132</b>     |
| <b>Resultat før skattekostnad</b>                     |             | <b>-9 744</b> | <b>-20 501</b> |
| Skattekostnad på resultat                             | 4           | -15 578       | -241 780       |
| <b>Årsresultat</b>                                    | 5           | <b>5 834</b>  | <b>221 279</b> |
| <b>Årsresultat etter minoritetsinteresser</b>         |             | <b>5 834</b>  | <b>221 279</b> |
| <b>Totalresultat</b>                                  |             | <b>5 834</b>  | <b>221 279</b> |
| <b>Overføringer og disponeringer</b>                  |             |               |                |
| Konsernbidrag   | 5           |               |                |
| Udekket tap   |             | 5 834         | 221 279        |
| <b>Sum overføringer og disponeringer</b>              |             | <b>5 834</b>  | <b>221 279</b> |



Organisasjonsnr: 917 993 122  
SANDSMARK GROUP AS

## BALANSE

**Beløp i: NOK** **Note** **2024** **2023**

### BALANSE - EIENDELER

#### Anleggsmidler

#### Immaterielle eiendeler

Utsatt skattefordel 4

#### Varige driftsmidler

Tomter, bygninger o.a.

fast eiendom 2

Maskiner og anlegg 2

Skip og flytende

installasjoner 2

Driftsløsøre, inventar o.

a. utstyr 2

**Sum varige driftsmidler 2**

**Sum anleggsmidler**

0

0

#### Omløpsmidler

#### Varer

#### Fordringer

Andre kortsiktige

fordringer

319 000

50 000

Konsernfordringer

3, 3

70 810

1 099 000

**Sum fordringer**

**389 810**

**1 149 000**

#### Bankinnskudd, kontanter

#### og lignende

Bankinnskudd, kontanter o.

l.

48 651

58 395

**Sum bankinnskudd,**

**kontanter og lignende**

**48 651**

**58 395**

**Sum omløpsmidler**

**438 462**

**1 207 395**

**SUM EIENDELER**

**438 462**

**1 207 395**

### BALANSE - EGENKAPITAL OG

### GJELD

#### Egenkapital

#### Innskutt egenkapital

Aksjekapital

6

100 000

100 000

Beholdning av egne aksjer

6

Annen innskutt egenkapital

1 062 452

1 007 220

**Sum innskutt egenkapital**

**1 162 452**

**1 107 220**

**Opptjent egenkapital**



|                                 |          |                 |                  |
|---------------------------------|----------|-----------------|------------------|
| Annen egenkapital               | 7        | 227 113         | 221 279          |
| Udekket tap                     |          | 1 133 052       | 1 133 052        |
| <b>Sum opptjent egenkapital</b> |          | <b>-905 940</b> | <b>-911 774</b>  |
| <b>Sum egenkapital</b>          | <b>5</b> | <b>256 512</b>  | <b>195 446</b>   |
| <b>Gjeld</b>                    |          |                 |                  |
| <b>Langsiktig gjeld</b>         |          |                 |                  |
| Utsatt skatt                    | 4        |                 |                  |
| <b>Annen langsiktig gjeld</b>   |          |                 |                  |
| <b>Sum langsiktig gjeld</b>     |          | <b>0</b>        | <b>0</b>         |
| <b>Kortsiktig gjeld</b>         |          |                 |                  |
| Betalbar skatt                  | 4        |                 |                  |
| Kortsiktig konserngjeld         | 3        | 171 949         | 1 001 949        |
| Annen kortsiktig gjeld          |          | 10 000          | 10 000           |
| <b>Sum kortsiktig gjeld</b>     |          | <b>181 949</b>  | <b>1 011 949</b> |
| <b>Sum gjeld</b>                |          | <b>181 949</b>  | <b>1 011 949</b> |
| <b>SUM EGENKAPITAL OG GJELD</b> |          | <b>438 462</b>  | <b>1 207 395</b> |



Organisasjonsnr: 917 993 122  
SANDEMARK GROUP AS

NOTEOPPLYSNINGER - SELSKAP - alle poster oppgitt i hele tall

Note  
2

Antall årsverk i regnskapsåret  
0.00

Sum Beløp

Balanseført verdi 31.12. Varige driftsmidler Immaterielle eiend.

**Konsernregnskap**

Morselskapet sitt navn

Forretningskontor for morselskapet

Begrunnelse for at datterselskap er utelatt fra konsolideringen

Samlet beløp - tilknyttet selskap Årets Fjorårets

Samlet beløp - foretak i samme konsern Årets Fjorårets

Samlet beløp - foretak i samme konsern Årets Fjorårets

Samlet beløp - felles kontrollert virksomhet Årets Fjorårets

Pantstillelse Beløp

Beholdning av egne aksjer Antall Pålydende Andel av aksjek.



BankID Signing  
Roger Sandsmark  
2025-06-22




# Årsregnskap 2024 Sandsmark Group AS

Resultatregnskap  
Balanse  
Noter til regnskapet




Org.nr.: 917 993 122



## RESULTATREGNSKAP

### SANDSMARK GROUP AS

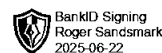
| DRIFTSINNEKTER OG DRIFTSKOSTNADER           | Note | 2024          | 2023           |
|---|------|---------------|----------------|
| Annen driftskostnad                         |      | 9 799         | 20 633         |
| <b>Sum driftskostnader</b>                  |      | <b>9 799</b>  | <b>20 633</b>  |
| <b>Driftsresultat</b>                       |      | <b>-9 799</b> | <b>-20 633</b> |
| <b>FINANSINNEKTER OG FINANSKOSTNADER</b>    |      |               |                |
| Annen renteinntekt                          |      | 55            | 132            |
| <b>Resultat av finansposter</b>             |      | <b>55</b>     | <b>132</b>     |
| Resultat før skattekostnad                  |      | -9 744        | -20 501        |
| Skattekostnad på resultat                   | 4    | -15 578       | -241 780       |
| <b>Resultat</b>                             |      | <b>5 834</b>  | <b>221 279</b> |
| <b>EKSTRAORDINÆRE INNEKTER OG KOSTNADER</b> |      |               |                |
| <b>Årsresultat</b>                          | 5    | <b>5 834</b>  | <b>221 279</b> |
| <b>OVERFØRINGER</b>                         |      |               |                |
| Overført til udekket tap                    |      | -5 834        | -221 279       |
| <b>Sum overføringer</b>                     |      | <b>5 834</b>  | <b>221 279</b> |



## BALANSE

### SANDSMARK GROUP AS

| EIENDELER                        | Note | 2024           | 2023             |
|----------------------------------|------|----------------|------------------|
| <b>ANLEGGSMIDLER</b>             |      |                |                  |
| <b>IMMATERIELLE EIENDELER</b>    |      |                |                  |
| <b>VARIGE DRIFTSMIDLER</b>       |      |                |                  |
| <b>FINANSIELLE ANLEGGSMIDLER</b> |      |                |                  |
| <b>OMLØPSMIDLER</b>              |      |                |                  |
| <b>FORDRINGER</b>                |      |                |                  |
| Andre kortsiktige fordringer     |      | 319 000        | 50 000           |
| Konsernfordringer                | 3    | 70 810         | 1 099 000        |
| <b>Sum fordringer</b>            |      | <b>389 810</b> | <b>1 149 000</b> |
| <b>INVESTERINGER</b>             |      |                |                  |
| Bankinnskudd, kontanter o.l.     |      | 48 651         | 58 395           |
| <b>Sum omløpsmidler</b>          |      | <b>438 462</b> | <b>1 207 395</b> |
| <b>Sum eiendeler</b>             |      | <b>438 462</b> | <b>1 207 395</b> |



## BALANSE


### SANDSMARK GROUP AS

| EGENKAPITAL OG GJELD                         | Note               | 2024                       | 2023                       |
|--|--------------------|----------------------------|----------------------------|
| <strong>EGENKAPITAL</strong>                 |                    |                            |                            |
| <strong>INNSKUTT EGENKAPITAL</strong>        |                    |                            |                            |
| Aksjekapital                                 | 6                  | 100 000                    | 100 000                    |
| Annen innskutt egenkapital                   |                    | 1 062 452                  | 1 007 220                  |
| <strong>Sum innskutt egenkapital</strong>    |                    | <strong>1 162 452</strong> | <strong>1 107 220</strong> |
| <strong>OPPTJENT EGENKAPITAL</strong>        |                    |                            |                            |
| Annen egenkapital                            | 7                  | 227 113                    | 221 279                    |
| Udekket tap                                  |                    | -1 133 052                 | -1 133 052                 |
| <strong>Sum opptjent egenkapital</strong>    |                    | <strong>-905 940</strong>  | <strong>-911 774</strong>  |
| <strong>Sum egenkapital</strong>             | <strong>5</strong> | <strong>256 512</strong>   | <strong>195 446</strong>   |
| <strong>GJELD</strong>                       |                    |                            |                            |
| <strong>AVSETNING FOR FORPLIKTELSER</strong> |                    |                            |                            |
| <strong>ANNEN LANGSIKTIG GJELD</strong>      |                    |                            |                            |
| <strong>KORTSIKTIG GJELD</strong>            |                    |                            |                            |
| Konserngjeld                                 | 3                  | 171 949                    | 1 001 949                  |
| Annen kortsiktig gjeld                       |                    | 10 000                     | 10 000                     |
| <strong>Sum kortsiktig gjeld</strong>        |                    | <strong>181 949</strong>   | <strong>1 011 949</strong> |
| <strong>Sum gjeld</strong>                   |                    | <strong>181 949</strong>   | <strong>1 011 949</strong> |
| <strong>Sum egenkapital og gjeld</strong>    |                    | <strong>438 462</strong>   | <strong>1 207 395</strong> |

18.06.2025  
Styret i Sandsmark Group AS

Roger Sandsmark  
styreleder





## Note 4 Skatt

| <b>Årets skattekostnad</b>               | <b>2024</b>    | <b>2023</b>     |
|--|----------------|-----------------|
| Resultatført skatt på ordinært resultat: |                |                 |
| Betalbar skatt                           | -15 578        | -241 780        |
| Endring i utsatt skattefordel            | 0              | 0               |
| <b>Skattekostnad ordinært resultat</b>   | <b>-15 578</b> | <b>-241 780</b> |
| Skattepliktig inntekt:                   |                |                 |
| Resultat før skatt                       | -9 744         | -20 501         |
| Permanente forskjeller                   | 0              | 0               |
| Endring i midlertidige forskjeller       | -30 093        | -37 617         |
| Mottatt konsernbidrag                    | 70 810         | 1 099 000       |
| Anvendelse av fremførbart underskudd     | -30 973        | -1 040 882      |
| <b>Skattepliktig inntekt</b>             | <b>0</b>       | <b>0</b>        |
| Betalbar skatt i balansen:               |                |                 |
| Betalbar skatt på årets resultat         | -15 578        | -195 319        |
| Betalbar skatt på mottatt konsernbidrag  | 15 578         | 195 319         |
| <b>Sum betalbar skatt i balansen</b>     | <b>0</b>       | <b>0</b>        |


Skatteeffekten av midlertidige forskjeller og underskudd til fremføring som har gitt opphav til utsatt skatt og utsatte skattefordeler, spesifisert på typer av midlertidige forskjeller

|   | <b>2024</b>     | <b>2023</b>     | <b>Endring</b> |
|---|-----------------|-----------------|----------------|
| Varige driftsmidler                       | -120 374        | -150 467        | -30 093        |
| <b>Sum</b>                                | <b>-120 374</b> | <b>-150 467</b> | <b>-30 093</b> |
| Akkumulert fremførbart underskudd         | 0               | -30 973         | -30 973        |
| Inngår ikke i beregningen av utsatt skatt | 120 374         | 181 440         | 61 066         |
| <b>Utsatt skattefordel (22 %)</b>         | <b>0</b>        | <b>0</b>        | <b>0</b>       |

I henhold til God regnskapsskikk for små foretak balanseføres ikke utsatt skattefordel.

## Note 5 Egenkapital

|                      | <b>Aksjekapital</b> | <b>Overkurs</b> | <b>Annen innskutt egenkapital</b> | <b>Annen egenkapital</b> | <b>Sum egenkapital</b> |
|----------------------|---------------------|-----------------|-----------------------------------|--------------------------|------------------------|
| Pr. 31.12.2023       | 100 000             | 0               | 1 007 220                         | -1 133 052               | -25 832                |
| <b>Pr 01.01.2024</b> | <b>100 000</b>      | <b>0</b>        | <b>1 007 220</b>                  | <b>-1 133 052</b>        | <b>-25 832</b>         |
| Årets resultat       |                     |                 |                                   | 5 834                    | 5 834                  |
| <b>Pr 31.12.2024</b> | <b>100 000</b>      | <b>0</b>        | <b>1 007 220</b>                  | <b>-1 127 218</b>        | <b>-19 998</b>         |



## Note 6 Aksjonærer

### AKSJEKAPITALEN I SANDSMARK GROUP AS PR. 31.12 BESTÅR AV:

|                 | <b>Antall</b> | <b>Pålydende</b> | <b>Bokført</b> |
|-----------------|---------------|------------------|----------------|
| Ordinære aksjer | 1 000         | 100,0            | 100 000        |
| <b>Sum</b>      | <b>1 000</b>  |                  | <b>100 000</b> |

### EIERSTRUKTUR

De største aksjonærene i % pr. 31.12 var:

|                       | <b>Ordinære</b> | <b>Eierandel</b> | <b>Stemmeandel</b> |
|-----------------------|-----------------|------------------|--------------------|
| TEKNISK BYGGINVEST AS | 1 000           | 100,0            | 100,0              |

## Note 7 Fortsatt drift

Egenkapitalen er tapt. Løpende drift dekkes inn av eier. Forutsetningene for fortsatt drift er tilstede.