



ÅRSREGNSKAPET FOR REGNSKAPSÅRET 2024 - GENERELL INFORMASJON

Enheten

Organisasjonsnummer: 917 716 870
Organisasjonsform: Aksjeselskap
Foretaksnavn: DOBLOUG ENTREPRENØR HOLDING AS
Forretningsadresse: Næringsparkvegen 50
2320 FURNES

Regnskapsår

Årsregnskapets periode: 01.01.2024 - 31.12.2024

Konsern

Morselskap i konsern: Ja
Konsernregnskap lagt ved: Nei

Regnskapsregler

Regler for små foretak benyttet: Nei
Benyttet ved utarbeidelsen av årsregnskapet til selskapet: Regnskapslovens alminnelige regler

Årsregnskapet fastsatt av kompetent organ

Bekreftet av representant for selskapet: Pål Dobloug
Dato for fastsettelse av årsregnskapet: 10.04.2025

Grunnlag for avgivelse

År 2024: Årsregnskapet er elektronisk innlevert
År 2023: Tall er hentet fra elektronisk innlevert årsregnskap fra 2024

Det er ikke krav til at årsregnskapet m.v. som sendes til Regnskapsregisteret er undertegnet. Kontrollen på at dette er utført ligger hos revisor/enhetens øverste organ. Sikkerheten ivaretas ved at innsender har rolle/rettighet for innsending av årsregnskapet via Altinn, og ved at det bekreftes at årsregnskapet er fastsatt av kompetent organ.

Brønnøysundregistrene, 20.07.2025



Resultatregnskap

Beløp i: NOK	Note	2024	2023
RESULTATREGNSKAP			
Inntekter			
Salgsinntekt	1	15 804 708	14 356 719
Annen driftsinntekt		2 352 024	
Sum inntekter		18 156 732	14 356 719
Kostnader			
Lønnskostnad	2	10 179 955	10 381 222
Avskrivning av driftsmidler	3	38 802	
Nedskrivning av varige driftsmidler og immaterielle eiendeler	3		
Annen driftskostnad	2	8 019 581	4 265 235
Sum kostnader		18 238 337	14 646 457
Driftsresultat		-81 605	-289 738
Finansinntekter og finanskostnader			
Inntekt på investering i datterselskap	1	37 247 970	17 981 744
Renteinntekt fra foretak i samme konsern		6 126	1 279
Gevinst salg av aksjer	1		
Sum finansinntekter		37 254 096	17 983 023
Rentekostnad til foretak i samme konsern		1 708 431	2 092 040
Annen rentekostnad		2 658	1 018
Sum finanskostnader		1 711 088	2 093 058
Netto finans		35 543 007	15 889 965
Resultat før skattekostnad		35 461 402	15 600 227
Skattekostnad på resultat	4	4 385 910	1 021 274
Årsresultat	5	31 075 492	14 578 953
Årsresultat etter minoritetsinteresser		31 075 492	14 578 953
Totalresultat		31 075 492	14 578 953



Resultatregnskap

Beløp i: NOK	Note	2024	2023
Overføringer og disponeringer			
Ordinært utbytte		718 762	187 154
Avgitt konsernbidrag		30 668 163	14 320 879
Overført til/fra annen egenkapital		-311 433	70 920
Sum overføringer og disponeringer		31 075 492	14 578 953



Balanse

Beløp i: NOK	Note	2024	2023
BALANSE - EIENDELER			
Anleggsmidler			
Immaterielle eiendeler			
Utvikling	3		
Konsesjoner, patenter o.l.	3		
Utsatt skattefordel	3, 4		
Goodwill	3		
Varige driftsmidler			
Driftsløsøre, inventar o.a. utstyr	3	359 560	
Sum varige driftsmidler		359 560	
Finansielle anleggsmidler			
Investering i datterselskap	1	30 205 447	30 181 447
Investering i annet foretak i samme konsern	1		
Lån til foretak i samme konsern	6		
Andre langsiktige fordringer	7		
Sum finansielle anleggsmidler		30 205 447	30 181 447
Sum anleggsmidler		30 565 007	30 181 447
Omløpsmidler			
Varer			
Fordringer			
Kundefordringer	6, 7	2 190 346	2 158 119
Andre kortsiktige fordringer	7	296 609	7 774 382
Konsernfordringer		37 439 470	11 174 000
Sum fordringer		39 926 425	21 106 501
Investeringer			
Aksjer og andeler i foretak i samme konsern	1		
Bankinnskudd, kontanter og lignende			
Bankinnskudd, kontanter o.l.	8	394 361	384 853
Sum bankinnskudd, kontanter og lignende		394 361	384 853



Balanse

Beløp i: NOK	Note	2024	2023
Sum omløpsmidler		40 320 786	21 491 354
SUM EIENDELER		70 885 793	51 672 801
BALANSE - EGENKAPITAL OG GJELD			
Egenkapital			
Innskutt egenkapital			
Aksjekapital	5, 9	100 000	100 000
Overkurs	5	2 430	2 430
Annen innskutt egenkapital	5		
Sum innskutt egenkapital	5	102 430	102 430
Opptjent egenkapital			
Fond for vurderingsforskjeller	5		
Annen egenkapital	5	4 107 620	4 419 053
Udekket tap	5		
Sum opptjent egenkapital		4 107 620	4 419 053
Sum egenkapital		4 210 050	4 521 483
Gjeld			
Langsiktig gjeld			
Utsatt skatt	4	8 992	
Sum avsetninger for forpliktelser		8 992	
Annen langsiktig gjeld			
Gjeld til kredittinstitusjoner	7		
Øvrig langsiktig gjeld	7		
Sum langsiktig gjeld		8 992	0
Kortsiktig gjeld			
Leverandørgjeld	6	666 399	121 160
Betalbar skatt	4		
Skyldig offentlige avgifter		1 475 194	1 356 462
Utbytte		718 762	187 154



Balanse

Beløp i: NOK	Note	2024	2023
Annen kortsiktig gjeld	6, 8	63 806 396	45 486 542
Sum kortsiktig gjeld		66 666 751	47 151 318
Sum gjeld		66 675 743	47 151 318
SUM EGENKAPITAL OG GJELD		70 885 793	51 672 801



Til generalforsamlingen i Dobloug Entreprenør Holding AS

Uavhengig revisors beretning

Konklusjon

Vi har revidert årsregnskapet for Dobloug Entreprenør Holding AS som består av balanse per 31. desember 2024, resultatregnskap og kontantstrømpoppstilling for regnskapsåret avsluttet per denne datoen og noter til årsregnskapet, herunder et sammendrag av viktige regnskapsprinsipper.

Etter vår mening oppfyller årsregnskapet gjeldende lovkrav, og gir årsregnskapet et rettviseende bilde av selskapets finansielle stilling per 31. desember 2024, og av dets resultater og kontantstrømmer for regnskapsåret avsluttet per denne datoen i samsvar med regnskapslovens regler og god regnskapsskikk i Norge.

Grunnlag for konklusjonen

Vi har gjennomført revisjonen i samsvar med International Standards on Auditing (ISA-ene). Våre oppgaver og plikter i henhold til disse standardene er beskrevet nedenfor under *Revisors oppgaver og plikter ved revisjonen av årsregnskapet*. Vi er uavhengige av selskapet i samsvar med kravene i relevante lover og forskrifter i Norge og International Code of Ethics for Professional Accountants (inkludert internasjonale uavhengighetsstandarder) utstedt av International Ethics Standards Board for Accountants (IESBA-reglene), og vi har overholdt våre øvrige etiske forpliktelser i samsvar med disse kravene. Innhentet revisjonsbevis er etter vår vurdering tilstrekkelig og hensiktsmessig som grunnlag for vår konklusjon.

Øvrig informasjon

Styret og daglig leder (ledelsen) er ansvarlige for informasjonen i årsberetningen. Øvrig informasjon omfatter informasjon i årsrapporten bortsett fra årsregnskapet og den tilhørende revisjonsberetningen. Vår konklusjon om årsregnskapet ovenfor dekker ikke informasjonen i årsberetningen.

I forbindelse med revisjonen av årsregnskapet er det vår oppgave å lese årsberetningen. Formålet er å vurdere hvorvidt det foreligger vesentlig inkonsistens mellom årsberetningen og årsregnskapet og den kunnskap vi har opparbeidet oss under revisjonen av årsregnskapet, eller hvorvidt informasjon i årsberetningen ellers fremstår som vesentlig feil. Vi har plikt til å rapportere dersom årsberetningen fremstår som vesentlig feil. Vi har ingenting å rapportere i så henseende.

Basert på kunnskapen vi har opparbeidet oss i revisjonen, mener vi at årsberetningen

- er konsistent med årsregnskapet og
- inneholder de opplysninger som skal gis i henhold til gjeldende lovkrav.

Ledelsens ansvar for årsregnskapet

Ledelsen er ansvarlig for å utarbeide årsregnskapet og for at det gir et rettviseende bilde i samsvar med regnskapslovens regler og god regnskapsskikk i Norge. Ledelsen er også ansvarlig for slik internkontroll som den finner nødvendig for å kunne utarbeide et årsregnskap som ikke inneholder vesentlig feilinformasjon, verken som følge av misligheter eller utilsiktede feil.

Ved utarbeidelsen av årsregnskapet må ledelsen ta standpunkt til selskapets evne til fortsatt drift og opplyse om forhold av betydning for fortsatt drift. Forutsetningen om fortsatt drift skal legges til grunn for årsregnskapet så lenge det ikke er sannsynlig at virksomheten vil bli avvirket.

Revisors oppgaver og plikter ved revisjonen av årsregnskapet

Vårt mål er å oppnå betryggende sikkerhet for at årsregnskapet som helhet ikke inneholder vesentlig feilinformasjon, verken som følge av misligheter eller utilsiktede feil, og å avgi en revisjonsberetning som inneholder vår konklusjon. Betryggende sikkerhet er en høy grad av sikkerhet, men ingen garanti for at en

PricewaterhouseCoopers AS, Vangsvegen 71, 2317 Hamar, Postboks 102, 2301 Hamar

T: 02316, org. no.: 987 009 713 MVA, www.pwc.no

Statsautoriserte revisorer, medlemmer av Den norske Revisorforening og autorisert regnskapsførerselskap



revisjon utført i samsvar med ISA-ene, alltid vil avdekke vesentlig feilinformasjon. Feilinformasjon kan oppstå som følge av misligheter eller utilsiktede feil. Feilinformasjon er å anse som vesentlig dersom den enkeltvis eller samlet med rimelighet kan forventes å påvirke de økonomiske beslutningene som brukerne foretar på grunnlag av årsregnskapet. For videre beskrivelse av revisors oppgaver og plikter vises det til: <https://revisorforeningen.no/revisjonsberetninger>

Hamar, 10. april 2025
PricewaterhouseCoopers AS

Pål Bakke
Statsautorisert revisor
(elektronisk signert)



 Securely signed with Brevio

Revisjonsberetning

Signers:

Name	Method	Date
Bakke, Pål	BANKID	2025-05-20 09:06

This document package contains:
- Closing page (this page)
- The original document(s)
- The electronic signatures. These are not visible in the document, but are electronically integrated.



This file is sealed with a digital signature.
The seal is a guarantee for the authenticity
of the document.



RESULTATREGNSKAP

DOBLOUG ENTREPRENØR HOLDING AS

DRIFTSINNEKTER OG DRIFTSKOSTNADER	Note	2024	2023
Salgsinntekt	1	15 804 708	14 356 719
Annen driftsinntekt		2 352 024	0
Sum driftsinntekter		18 156 732	14 356 719
Lønnskostnad	2	10 179 955	10 381 222
Avskrivning av driftsmidler	3	38 802	0
Annen driftskostnad	2	8 019 581	4 265 235
Sum driftskostnader		18 238 337	14 646 457
Driftsresultat		-81 605	-289 738
FINANSINNEKTER OG FINANSKOSTNADER			
Inntekt på investering i datterselskap	1	37 247 970	17 981 744
Renteinntekt fra foretak i samme konsern		6 126	1 279
Rentekostnad til foretak i samme konsern		1 708 431	2 092 040
Annen rentekostnad		2 658	1 018
Resultat av finansposter		35 543 007	15 889 965
Resultat før skattekostnad		35 461 402	15 600 227
Skattekostnad på resultat	4	4 385 910	1 021 274
Resultat		31 075 492	14 578 953
Årsresultat	5	31 075 492	14 578 953
OVERFØRINGER			
Avsatt til utbytte		718 762	187 154
Avsatt konsernbidrag		30 668 163	14 320 879
Overført til/fra annen egenkapital		-311 433	70 920
Sum overføringer		31 075 492	14 578 953

DOBLOUG ENTREPRENØR HOLDING AS

SIDE 1



BALANSE

DOBLOUG ENTREPRENØR HOLDING AS

EIENDELER	Note	2024	2023
ANLEGGSMIDLER			
Driftsløsøre, inventar o.a. utstyr	3	359 560	0
Sum varige driftsmidler		359 560	0
FINANSIELLE ANLEGGSMIDLER			
Investeringer i datterselskap	1	30 205 447	30 181 447
Sum finansielle anleggsmidler		30 205 447	30 181 447
Sum anleggsmidler		30 565 007	30 181 447
OMLØPSMIDLER			
FORDRINGER			
Kundefordringer	6, 7	2 190 346	2 158 119
Andre kortsiktige fordringer	7	296 609	7 774 382
Konsernfordringer		37 439 470	11 174 000
Sum fordringer		39 926 425	21 106 501
Bankinnskudd, kontanter o.l.	8	394 361	384 853
Sum omløpsmidler		40 320 786	21 491 354
Sum eiendeler		70 885 793	51 672 801

DOBLOUG ENTREPRENØR HOLDING AS

SIDE 2



RESULTATREGNSKAP

DOBLOUG ENTREPRENØR HOLDING AS

DRIFTSINNEKTER OG DRIFTSKOSTNADER	Note	2024	2023
Salgsinntekt	1	15 804 708	14 356 719
Annen driftsinntekt		2 352 024	0
Sum driftsinntekter		18 156 732	14 356 719
Lønnskostnad	2	10 179 955	10 381 222
Avskrivning av driftsmidler	3	38 802	0
Annen driftskostnad	2	8 019 581	4 265 235
Sum driftskostnader		18 238 337	14 646 457
Driftsresultat		-81 605	-289 738
FINANSINNEKTER OG FINANSKOSTNADER			
Inntekt på investering i datterselskap	1	37 247 970	17 981 744
Renteinntekt fra foretak i samme konsern		6 126	1 279
Rentekostnad til foretak i samme konsern		1 708 431	2 092 040
Annen rentekostnad		2 658	1 018
Resultat av finansposter		35 543 007	15 889 965
Resultat før skattekostnad		35 461 402	15 600 227
Skattekostnad på resultat	4	4 385 910	1 021 274
Resultat		31 075 492	14 578 953
Årsresultat	5	31 075 492	14 578 953
OVERFØRINGER			
Avsatt til utbytte		400 789	187 154
Avsatt konsernbidrag		30 668 163	14 320 879
Overført til/fra annen egenkapital		6 540	70 920
Sum overføringer		31 075 492	14 578 953



BALANSE

DOBLOUG ENTREPRENØR HOLDING AS

EIENDELER	Note	2024	2023
ANLEGGSMIDLER			
Driftsløsøre, inventar o.a. utstyr	3	359 560	0
Sum varige driftsmidler		359 560	0
FINANSIELLE ANLEGGSMIDLER			
Investeringer i datterselskap	1	30 205 447	30 181 447
Sum finansielle anleggsmidler		30 205 447	30 181 447
Sum anleggsmidler		30 565 007	30 181 447
OMLØPSMIDLER			
FORDRINGER			
Kundefordringer	6, 7	2 190 346	2 158 119
Andre kortsiktige fordringer	7	296 609	7 774 382
Konsernfordringer		37 439 470	11 174 000
Sum fordringer		39 926 425	21 106 501
Bankinnskudd, kontanter o.l.	8	394 361	384 853
Sum omløpsmidler		40 320 786	21 491 354
Sum eiendeler		70 885 793	51 672 801

DOBLOUG ENTREPRENØR HOLDING AS

SIDE 2






BALANSE


DOBLOUG ENTREPRENØR HOLDING AS

EGENKAPITAL OG GJELD	Note	2024	2023
EGENKAPITAL			
INNSKUTT EGENKAPITAL			
Aksjekapital	5, 9	100 000	100 000
Overkurs	5	2 430	2 430
Sum innskutt egenkapital	5	102 430	102 430
OPPTJENT EGENKAPITAL			
Annen egenkapital	5	4 425 593	4 419 053
Sum opptjent egenkapital		4 425 593	4 419 053
Sum egenkapital		4 528 023	4 521 483
GJELD			
Utsatt skatt	4	8 992	0
KORTSIKTIG GJELD			
Leverandørgjeld	6	666 399	121 160
Skyldig offentlige avgifter		1 475 194	1 356 462
Utbytte		400 789	187 154
Annen kortsiktig gjeld	6, 8	63 806 396	45 486 542
Sum kortsiktig gjeld		66 348 778	47 151 318
Sum gjeld		66 357 770	47 151 318
Sum egenkapital og gjeld		70 885 793	51 672 801



Pål Egil Rønn
styreleder


Joar Grini
styremedlem

Ingeberg, 10.04.2025
Styret i Dobloug Entreprenør Holding AS


Mikkel Dobloug
styremedlem


Eeven Afseth
styremedlem


Pål Dobloug
styremedlem/daglig leder



Kontantstrømoppstilling

Dobloug Entreprenør Holding AS

	2024	2023
Kontantstrømmer fra operasjonelle aktiviteter		
Resultat før skattekostnad	35 461 402	15 600 227
Avskrivninger	38 802	0
Endring i kundefordringer	-32 227	-3 082 039
Endring i vareleverandørgjeld	545 239	-310 943
Endring i andre tidsavgrensingsposter	-677 672	-956 105
Netto kontantstrøm fra operasjonelle aktiviteter	35 335 544	11 251 140
Kontantstrøm fra investeringsaktiviteter		
Utbetalinger ved kjøp av varige driftsmidler	-398 362	0
Utbetalinger av utbytte og konsernbidrag fra DS	-17 979 244	-4 050 723
Utbetalinger ved kjøp av aksjer, obligas. / konsernbidrag til DS	-24 000	-817 960
Netto kontantstrøm fra investeringsaktiviteter	-18 401 606	-4 868 683
Kontantstrømmer fra finansieringsaktiviteter		
Endring trekk konsernkonto	-1 395 124	4 975 565
Utbetalinger av konsernbidrag til morselskap	-15 342 153	-5 078 249
Utbetaling av konsernbidrag til søsterselskap	0	-6 225 691
Utbetalinger av utbytte	-187 154	-125 002
Netto kontantstrømmer fra finansieringsaktiviteter	-16 924 431	-6 453 377
Netto kontantstrøm for perioden	9 507	-70 920
Konter og kontantekvivalenter ved periodens begynnelse	384 853	455 783
Konter og kontantekvivalenter ved periodens slutt	394 360	384 863
Denne består av:		
Bankinnskudd m.v.	394 361	384 863



Regnskapsprinsipper

Årsregnskapet er satt opp i samsvar med regnskapsloven og det er utarbeidet etter norske regnskapsstandarder.

DRIFTSINNETEKTER

Inntektsføring ved salg av varer skjer på leveringstidspunktet. Tjenester inntektsføres etter hvert som de leveres.

SKATT

Skattekostnaden i resultatregnskapet omfatter både periodens betalbare skatt og endring i utsatt skatt. Utsatt skatt er beregnet med 22% på grunnlag av de midlertidige forskjeller som eksisterer mellom regnskapsmessige og skattemessige verdier, samt ligningsmessig underskudd til fremføring ved utgangen av regnskapsåret. Skatteøkende og skattereduserende midlertidige forskjeller som reverserer eller kan reverseres i samme periode er utlignet og nettoført.

KLASSIFISERING OG VURDERING AV BALANSEPOSTER

Eiendeler bestemt til varig eie eller bruk er klassifisert som anleggsmidler. Andre eiendeler er klassifisert som omløpsmidler. Fordringer klassifiseres som omløpsmidler hvis de skal tilbakebetales i løpet av ett år. For gjeld er analoge kriterier lagt til grunn. Første års avdrag på langsiktige fordringer og langsiktig gjeld klassifiseres likevel ikke som omløpsmiddel og kortsiktig gjeld.

Anleggsmidler vurderes til anskaffelseskost, men nedskrives til virkelig verdi når verdifallet forventes ikke å være forbigående. Anleggsmidler med begrenset økonomisk levetid avskrives planmessig. Langsiktig gjeld balanseføres til nominelt mottatt beløp på etableringstidspunktet og oppskrives ikke til virkelig verdi som følge av renteendring.

Omløpsmidler vurderes til laveste av anskaffelseskost og virkelig verdi. Kortsiktig gjeld balanseføres til nominelt mottatt beløp på etableringstidspunktet og oppskrives ikke til virkelig verdi som følge av renteendring.

Enkelte poster er vurdert etter andre regler som det er redegjort for ellers i prinsippnoten.

AKSJER I DATTERSELSKAP

Investering i datterselskap vurderes til kostmetoden. Mottatt utbytte og andre overskuddsutdelinger regnskapsføres som inntekt fra investering i datterselskap i den grad det reflekterer opptjent resultat i eierperioden. Ved varig verdifall på investering i datterselskap, gjennomføres nedskrivning til antatt verdi.

FORDRINGER

Kundefordringer og andre fordringer oppføres til pålydende etter fradrag for avsetning til forventet tap. Avsetning til tap gjøres på grunnlag av en individuell vurdering av de enkelte fordringene.



Note 1 Langsiktige investeringer i andre selskaper

	FORRETNINGS- KONTOR	EIERANDEL/ STEMMEANDEL	EGENKAPITAL SISTE ÅR (100%)	RESULTAT SISTE ÅR (100%)	VERDI I BALANSEN
DATTERSELSKAP					
Dobloug Entreprenør AS	Hamar	93,1%	24 141 238	14 034 397	1 309 997
Th. Johansen & Sønner AS	Hamar	95,0%	14 409 524	10 742 501	21 371 450
Dobloug Energi AS	Hamar	75,0%	4 637 017	-26 297	7 500 000
DG Drift AS	Hamar	80%	141 157	111 157	24 000

Konsernbidrag fra Dobloug Entreprenør AS er inntektsført med kr 21 696 970, utbytte fra Th. Johansen & Sønner AS er inntektsført med kr 10 651 000 og utbytte fra Dobloug Energi AS er inntektsført med kr 3 900 000.

Følgende interne transaksjoner har funnet sted med og mellom konsernselskaper i regnskapsåret:

	BELØP
Salg av tjenester	18 225 748

Note 2 Lønnskostnader, antall ansatte, godtgjørelser, lån til ansatte mm.

LØNNKOSTNADER	2024	2023
Lønninger	7 613 817	7 754 846
Arbeidsgiveravgift	1 338 794	1 275 119
Pensjonskostnader	777 252	729 718
Andre ytelser	450 092	621 539
Sum	10 179 955	10 381 222

Sysselsatte årsverk	8	7
---------------------	---	---

YTELSER TIL LEDENDE PERSONER	DAGLIG LEDER	STYRET
Lønn/styrehonorar	1 414 773	0
Pensjonsutgifter	157 019	0
Annen godtgjørelse	158 853	0
Sum	1 730 645	0

Selskapets pensjonsordninger tilfredsstiller kravene i lov om obligatorisk tjenestepensjon. Det er ikke gitt lån/sikkerhetsstillelse til daglig leder, styrets leder eller andre nærstående parter.

KOSTNADSFØRT GODTGJØRELSE TIL REVISOR	2024	2023
Lovpålagt revisjon (inkl. teknisk bistand med årsregnskap)	15 119	23 800
Annen bistand (inkl. teknisk bistand med regnskap og ligningspapirer)	18 675	25 500
Sum	33 794	49 300



Note 3 Varige driftsmidler

	INVENTAR	SUM
Anskaffelseskost 01.01.2024	0	0
Tilgang	398 362	398 362
Avgang	0	0
Anskaffelseskost 31.12.2024	398 362	398 362
Akkumulerte avskrivninger	-38 802	-38 802
Bokført verdi per 31.12.2024	437 164	437 164
Årets avskrivninger	38 802	38 802
Forventet økonomisk levetid	10 år	
Avskrivningsplan	Lineær	

ÅRLIG LEIE AV IKKE BALANSEFØRTE DRIFTSMIDLER

DRIFTSMIDDEL	ÅRLIG LEIE (NOK)
Maskiner	343 268
Bygninger	2 380 608



Note 4 Skatt

Årets skattekostnad	2024	2023
Skattepliktig inntekt:		
Ordinært resultat før skatt	35 461 402	15 600 227
Permanente forskjeller	-37 263 291	-10 958 074
Mottatt konsernbidrag	21 696 970	0
Avgitt konsernbidrag	-19 895 081	-4 642 153
Skattepliktig inntekt	0	0
Resultatført skatt på ordinært resultat:		
Betalbar skatt	4 376 918	1 021 274
Endring i utsatt skatt	8 991	0
Skattekostnad ordinært resultat	4 385 909	1 021 274
Betalbar skatt i balansen:		
Betalbar skatt på årets resultat	4 376 918	1 738 867
Betalbar skatt på avgitt konsernbidrag	-4 376 918	-1 021 274
Sum betalbar skatt i balansen	0	717 593

Det er ingen forskjeller mellom regnskapsmessige og skattemessige verdier pr 31.12.2024.

Note 5 Egenkapital

	AKSJEKAPITAL	OVERKURS	ANNEN EGENKAPITAL	SUM EGENKAPITAL
Egenkapital 01.01.2024	100 000	2 430	4 419 053	4 521 483
Årets resultat	0	0	31 075 492	31 075 492
Avsatt utbytte	0	0	-718 762	-718 762
Avgitt konsernbidrag	0	0	-30 668 163	-30 668 163
Egenkapital 31.12.2024	100 000	2 430	4 107 620	4 210 050



Note 6 Mellomværende med selskap i samme konsern m.v.

	KUNDEFORDRINGER		ANDRE FORDRINGER	
	2024	2023	2024	2023
Foretak i samme konsern	2 190 346	2 158 119	37 439 470	18 173 244
Sum	2 190 346	2 158 119	37 439 470	18 173 244

	LEVERANDØRGJELD		ØVRIG GJELD	
	2024	2023	2024	2023
Foretak i samme konsern	0	0	62 927 595	39 939 891
Sum	0	0	62 927 595	39 939 891

Note 7 Fordringer

Dobloug Entreprenør Holding AS har ingen fordringer som forfaller senere enn ett år etter regnskapets slutt.

Note 8 Bank, konsernkonto og bundne midler

Dobloug Holding AS benytter konsernkonto hvor samtlige av konsernets bankkonti er tilknyttet med unntak av skattetrekkskonto. Netto bank som er registrert på Dobloug Entreprenør Holding AS er i regnskapet ført som gjeld mot Dobloug Holding AS, og er klassifisert under annen kortsiktig gjeld. Pr. 31.12. utgjør dette kr 27 882 614.

Selskapene er solidarisk ansvarlig for de trekk som konsernet har gjort. Dobloug Entreprenør Holding AS har avgitt en kausjonserklæring som sikkerhet for konsernkontosystemet.

	2024	2023
Herav bundne bankinnskudd	394 361	384 853

Note 9 Aksjekapital og aksjonærinformasjon

Aksjekapitalen på kr. 100 000 består av 10 000 aksjer à kr. 10.

OVERSIKT OVER AKSJONÆRENE 31.12.2024

NAVN	ANTALL AKSJER	EIERANDEL
Dobloug Holding AS	9 871	98,71%
Bjørn Børresen	25	0,25%
Jet-Holding AS	50	0,50%
Atle Bergquist	25	0,25%
Renate Lunde Grandum	25	0,25%
Marte Lise Lødrup	4	0,04%
Sum	10 000	100%

Dobloug Holding AS utarbeider konsernregnskap der Dobloug Entreprenør Holding AS inngår i konsolideringen. Konsernregnskapet kan fås utlevert på morselskapets forretningskontor i Næringsparkvegen 50, 2320 Furnes.



STYRETS BERETNING 2024 for DOBLOUG ENTREPRENØR HOLDING AS

Virksomhetsområdet til Dobloug Entreprenør Holding AS er investeringsvirksomhet, herunder investering i aksjer, obligasjoner, selskapsandeler, verdipapirer, utlånsvirksomhet eller annen virksomhet, selv eller gjennom hel – eller deleide selskaper. Dobloug Entreprenør Holding AS er holdingselskap for de operative virksomhetene Dobloug Entreprenør AS, Th. Johansen & Sønner AS, DG Drift og Dobloug Energi AS.

Selskapets forretningsadresse er Næringsparkvegen 50 i Hamar kommune og holder til i leide lokaler på Hamar Næringspark Nord.

Etter styrets oppfatning gir fremlagt resultat og balanse med tilhørende noter og kontantstrømoppstilling fyllestgjørende informasjon om selskapets drift og stilling per 31.12.24. Årsoppgjøret er avgitt under forutsetning av videre drift. Til grunn ligger selskapets resultatprognoser for 2025 og de langsiktige strategiske prognoser for årene fremover. Selskapet er i en sunn og god økonomisk stilling.

Selskapets resultat for 2024 ble kr. 31 075 492 som styret foreslår disponert som følger:

Avsatt til utbytte	kr. 718 762
Avsatt til konsernbidrag	kr. 30 668 163
Overført til/fra annen egenkapital	kr. -311 433
Sum disponeringer	kr. 31 075 492

Alle ansatte med fellesfunksjoner/stabsfunksjoner er ansatt i Dobloug Entreprenør Holding AS og faktureres de operative enhetene for sine tjenester. For 2024 utgjør disse inntektene kr 18 156 732.

Datterselskapet Dobloug Entreprenør AS har gjennom året hatt en høy aktivitet og omsetningen på anleggsdelen ble noe høyere en 2023. Drift og vedlikeholdskontraktene for Innlandet fylkeskommune ble skilt ut i eget driftsselskap fra januar 2024 og var i full drift som eget selskap fra mai 2024. Årsomsetningen i 2024 ble kr 438 911 892 mill. som sammenlignet med fjoråret etter korrigering for utfisjonert Drift og vedlikeholds-kontrakter ble en økning på ca. 5%.

Selskapet har gode interne rutiner og prosesser for hele virksomheten og har siden 2012 hatt sertifikat i samsvar med ISO 9001, ISO 14001 og ISO 45001. Den årlige oppfølgingsrevisjonen er gjennomført i 2025. Disse er gyldige til mars 2027.

Datterselskapet Th. Johansen & Sønner AS har gjennom året hatt en lavere aktivitet. Dette førte til at årsomsetningen i 2024 ble kr 175 672 966 mill. som er nedgang på ca. kr 50 mill. sammenlignet med omsetningen i 2023. Resultatet for 2024 ble tilnærmet likt i %.



Selskapet har gode interne rutiner og prosesser for hele virksomheten og har siden 2020 hatt sertifikat i samsvar med ISO 9001, ISO 14001 og ISO 45001. Den årlige oppfølgingsrevisjonen er gjennomført i 2025. Disse er gyldige til mars 2027.

Datterselskapet Dobloug Energi/DG Energi AS er et entreprenørselskap som har sin hovedvirksomhet innen nybygging og vedlikehold av strømdistribusjon og naturlig tilknyttede tjenester.

Aktiviteten i selskapet grunnet markedsmessige situasjoner har i 2024 hatt en halvering av omsetningen i forhold til 2023. Omsetningen i 2024 endte på 24,2 mill. kr. Resultatet ble doblet i forhold til 2023 og endte på 1,1 mill. kr for 2024.

Selskapet har gode rutiner for KHMS og er sertifisert som miljøfyrtårn.

Datterselskapet DG Drift AS har gjennom året hatt forventet aktivitet og har vært eget driftsselskap fra mai 2024.

Årsomsetningen endte på 74 mill. kr. med et overskudd på 0,1 mill. kr.

Selskapet har gode interne rutiner og prosesser for hele virksomheten og har siden starten 2024 hatt sertifikat i samsvar med ISO 9001, ISO 14001 og ISO 45001. Den årlige oppfølgingsrevisjonen er gjennomført i 2025. Disse er gyldige til mars 2027.

Egenkapitalen utgjør kr 4 528 593. Totalkapitalen er på kr 70 885 793 og egenkapitalandelen utgjør 6,7 %. Kortsiktig gjeld utgjør kr 66 357 770 og tilsvarer 100% av sum gjeld.

Netto kontantstrøm fra operasjonelle aktiviteter var i 2024 kr 35 335 544. Forskjellen fra driftsresultatet skyldes i hovedsak endring i kundefordringer. Likviditeten av selskapet inngår i konsernets felles finansieringsramme gjennom konsernkontoordningen.

Det er ikke tegnet ansvarsforsikring for styrets medlemmer og daglig leder for mulig ansvar de kan få overfor selskapet og tredjepersoner.

Det er per 31.12.24 10 ansatte i selskapet fordelt med 4 kvinner og 6 menn. Arbeidsmiljøet i selskapet er godt og det er i 2024 ikke registrert hverken sykefravær eller uhell av noen art. Styret består av 5 personer hvor alle er menn.

Da åpenhetsloven ble gjort gjeldende fra 2023, ble rutinene for leverandørevaluering videreutviklet for å ta opp i seg åpenhetslovens krav til aktsomhetsvurderinger og redegjørelsesplikt. Redegjørelsen om åpenhetsloven er lagt ut på hjemmesiden til DoblougGruppen. Det er i 2024 gjennomført en spørreundersøkelse overfor 87 leverandører. Svarene er evaluert og det er ikke avdekket brudd på hverken menneskerettigheter eller anstendige arbeidsforhold. Det er i tillegg gjennomført en gjennomgang av de ti leverandørene som kom dårligst ut i undersøkelsen. I februar



2025 er det gjennomført en ny aktsomhetsvurdering mot utvalgte leverandører som ennå ikke er ferdig evaluert.

Selskapet har for tiden ingen pågående forsknings- eller utviklingsaktiviteter.

Selskapet har en aktiv miljøpolitikk og vi har satt miljømål som i varetar ISO 14001 og som bidrar til at vårt miljøavtrykk reduseres årevis. Vi måler på CO₂ utslipp, sorteringsgrad av avfall, reduksjon av dieselforbruk målt opp mot produserte timer og antall km kjørt med el målt opp mot km med fossilt. Andre miljøaspekter som vi styrer etter, er mengde ombruk av materialer i prosjekter. Det samme gjelder gjenbruk av stedlige jord og steinmasser i prosjektene. Selskapet er godt i gang med vesentlighets analyse i forhold til regulativet CSRD.

Selskapet har gode interne rutiner og prosesser for hele virksomheten og har siden 2012 hatt sertifikat i samsvar med ISO 9001, ISO 14001 og ISO 45001. Den årlige oppfølgingsrevisjonen er gjennomført i 2025. Disse er gyldige til mars 2027.

Starten på 2025 har omsetningsmessig vært lavere enn starten på 2024.

Ordreserven er totalt sett tilfredsstillende selv om det er variasjoner på de enkelte selskapene og noe fra periode til periode utover året.

Muligheter for ytterligere oppdrag er til stede. Utsiktene for 2025 vurderes som gode.

Hamar, 10. april 2025

Pål Egil Rønn
Styrets leder

Even Afseth
Styremedlem

Pål Dobloug
Styremedl. og dagl. leder

Mikkel Dobloug
Styremedlem

Joar Grini
Styremedlem