



ÅRSREGNSKAPET FOR REGNSKAPSÅRET 2024 - GENERELL INFORMASJON

Enheten

Organisasjonsnummer: 918 048 200
Organisasjonsform: Aksjeselskap
Foretaksnavn: HALDEN PIZZA AS
Forretningsadresse: Thorsheimveien 3
1782 HALDEN

Regnskapsår

Årsregnskapets periode: 01.01.2024 - 31.12.2024

Konsern

Morselskap i konsern: Nei

Regnskapsregler

Regler for små foretak benyttet: Ja
Benyttet ved utarbeidelsen av årsregnskapet til selskapet: Regnskapslovens alminnelige regler

Årsregnskapet fastsatt av kompetent organ

Bekreftet av representant for selskapet: Ole Christian Pedersen
Dato for fastsettelse av årsregnskapet: 12.02.2025

Grunnlag for avgivelse

År 2024: Årsregnskapet er elektronisk innlevert
År 2023: Tall er hentet fra elektronisk innlevert årsregnskap fra 2024

Det er ikke krav til at årsregnskapet m.v. som sendes til Regnskapsregisteret er undertegnet. Kontrollen på at dette er utført ligger hos revisor/enhetens øverste organ. Sikkerheten ivaretas ved at innsender har rolle/rettighet for innsending av årsregnskapet via Altinn, og ved at det bekreftes at årsregnskapet er fastsatt av kompetent organ.

Brønnøysundregistrene, 03.02.2026



Resultatregnskap

| Beløp i: NOK | Note | 2024 | 2023 |
|---|------|------------------|------------------|
| RESULTATREGNSKAP | | | |
| Inntekter | | | |
| Salgsinntekt | | 6 670 010 | 6 157 101 |
| Sum inntekter | | 6 670 010 | 6 157 101 |
| Kostnader | | | |
| Varekostnad | | 2 127 232 | 2 033 671 |
| Lønnskostnad | 2 | 2 474 195 | 2 360 281 |
| Avskrivning av driftsmidler og immaterielle eiendeler | | 115 694 | 119 796 |
| Annen driftskostnad | 2 | 1 615 134 | 1 786 174 |
| Sum kostnader | | 6 332 255 | 6 299 922 |
| Driftsresultat | | 337 754 | -142 821 |
| Annen rentekostnad | | 32 | 539 |
| Annen finanskostnad | | 1 891 | 5 642 |
| Sum finanskostnader | | 1 924 | 6 181 |
| Netto finans | | -1 924 | -6 181 |
| Ordinært resultat før skattekostnad | | 335 831 | -149 002 |
| Skattekostnad på resultat | 3 | 74 419 | -32 587 |
| Ordinært resultat etter skattekostnad | | 261 412 | -116 415 |
| Årsresultat | | 261 412 | -116 415 |
| Årsresultat etter minoritetsinteresser | | 261 412 | -116 415 |
| Totalresultat | | 261 412 | -116 415 |
| Overføringer og disponeringer | | | |
| Ordinært utbytte | | 146 000 | |
| Udekket tap | | 114 963 | -114 963 |
| Avsatt til annen egenkapital | | 449 | -1 452 |
| Sum overføringer og disponeringer | | 261 412 | -116 415 |



Balanse

| Beløp i: NOK | Note | 2024 | 2023 |
|--|------|----------------|----------------|
| BALANSE - EIENDELER | | | |
| Anleggsmidler | | | |
| Immaterielle eiendeler | | | |
| Utsatt skattefordel | 3 | | 23 773 |
| Sum immaterielle eiendeler | | | 23 773 |
| Varige driftsmidler | | | |
| Tomter, bygninger o.a. fast eiendom | | 173 811 | 248 119 |
| Driftsløsøre, inventar o.a. utstyr | | 134 860 | 176 246 |
| Sum varige driftsmidler | | 308 671 | 424 365 |
| Sum anleggsmidler | | 308 671 | 448 138 |
| Omløpsmidler | | | |
| Varer | | | |
| Sum varer | | 108 224 | 89 709 |
| Fordringer | | | |
| Kundefordringer | | 98 704 | 119 001 |
| Andre kortsiktige fordringer | | 15 268 | 35 221 |
| Sum fordringer | | 113 971 | 154 222 |
| Bankinnskudd, kontanter og lignende | | | |
| Bankinnskudd, kontanter o.l. | | 400 420 | 92 346 |
| Sum bankinnskudd, kontanter og lignende | | 400 420 | 92 346 |
| Sum omløpsmidler | | 622 615 | 336 277 |
| SUM EIENDELER | | 931 287 | 784 416 |
| BALANSE - EGENKAPITAL OG GJELD | | | |
| Egenkapital | | | |
| Innskutt egenkapital | | | |
| Aksjekapital | 4 | 30 000 | 30 000 |



Balanse

| Beløp i: NOK | Note | 2024 | 2023 |
|--|-------------|----------------|-----------------|
| Beholdning av egne aksjer | 4 | | |
| Sum innskutt egenkapital | | 30 000 | 30 000 |
| Opptjent egenkapital | | | |
| Annen egenkapital | | 449 | |
| Udekket tap | | | 114 963 |
| Sum opptjent egenkapital | | 449 | -114 963 |
| Sum egenkapital | | 30 449 | -84 963 |
| Gjeld | | | |
| Langsiktig gjeld | | | |
| Utsatt skatt | 3 | 6 085 | |
| Sum avsetninger for forpliktelser | | 6 085 | |
| Annen langsiktig gjeld | | | |
| Sum langsiktig gjeld | | 6 085 | 0 |
| Kortsiktig gjeld | | | |
| Kassekreditt | | | 35 657 |
| Leverandørgjeld | | 213 831 | 210 885 |
| Betalbar skatt | 3 | 44 561 | |
| Skyldig offentlige avgifter | | 168 107 | 149 694 |
| Utbytte | | 146 000 | |
| Annen kortsiktig gjeld | | 322 253 | 473 142 |
| Sum kortsiktig gjeld | | 894 752 | 869 378 |
| Sum gjeld | | 900 837 | 869 378 |
| SUM EGENKAPITAL OG GJELD | | 931 286 | 784 415 |



Brønnøysundregistrene

ÅRSREGNSKAP FOR REGNSKAPSÅRET 2024 - GENERELL INFORMASJON

Journalnummer: 2025 309784

Enheten

Organisasjonsnummer: 918 048 200
Organisasjonsform: Aksjeselskap
Foretaksnavn: HALDEN PIZZA AS
Forretningsadresse: Thorsheimveien 3
1782 HALDEN

Regnskapsår

Årsregnskapets periode: 01.01.2024 - 31.12.2024

Konsern

Morselskap i konsern: Nei

Regnskapsregler

Regler for små foretak benyttet: Ja
Benyttet ved utarbeidelsen av
årsregnskapet til selskapet: Regnskapslovens alminnelige regler

Årsregnskapet fastsatt av kompetent organ

Bekreftet av representant for selskapet: Ole Christian Pedersen
Dato for fastsettelse av årsregnskapet: 12.02.2025

Revisjon

Selskapet har besluttet at årsregnskapet
ikke skal revideres: Ja
Årsregnskapet er utarbeidet av ekstern
autorisert regnskapsfører: Ja
Ekstern autorisert regnskapsfører har i
løpet av regnskapsåret bistått ved den
løpende regnskapsføringen eller utført
andre tjenester for selskapet enn å
utarbeide årsregnskapet: Ja

Grunnlag for avgivelse

År 2024: Årsregnskap er elektronisk innlevert.
År 2023: Tall er hentet fra elektronisk innlevert årsregnskap fra 2024.

Det er ikke krav til at årsregnskapet m.v. som sendes til Regnskapsregisteret er undertegnet. Kontrollen på at dette er utført ligger hos revisor/enhetens øverste organ. Sikkerheten ivaretas ved at innsender har rolle/rettighet for innsending av årsregnskapet via Altinn, og ved at det bekreftes at årsregnskapet er fastsatt av kompetent organ.

Brønnøysundregistrene, 17.02.2025

Brønnøysundregistrene
Postadresse: Postboks 900, 8910 Brønnøysund
Telefon: 75 00 75 00
E-post: firmapost@brreg.no Internett: www.brreg.no
Organisasjonsnummer: 974 760 673



Organisasjonsnr: 918 048 200
HALDEN PIZZA AS

RESULTATREGNSKAP

| Beløp i: NOK | Note | 2024 | 2023 |
|---|------|------------------|------------------|
| RESULTATREGNSKAP | | | |
| Inntekter | | | |
| Salgsinntekt | | 6 670 010 | 6 157 101 |
| Sum inntekter | | 6 670 010 | 6 157 101 |
| Kostnader | | | |
| Varekostnad | | 2 127 232 | 2 033 671 |
| Lønnskostnad | 2 | 2 474 195 | 2 360 281 |
| Avskrivning av driftsmidler og immaterielle eiendeler | | 115 694 | 119 796 |
| Annen driftskostnad | 2 | 1 615 134 | 1 786 174 |
| Sum kostnader | | 6 332 255 | 6 299 922 |
| Driftsresultat | | 337 754 | -142 821 |
| Annen rentekostnad | | 32 | 539 |
| Annen finanskostnad | | 1 891 | 5 642 |
| Sum finanskostnader | | 1 924 | 6 181 |
| Netto finans | | -1 924 | -6 181 |
| Ordinært resultat før skattekostnad | | | |
| Skattekostnad på resultat | 3 | 335 831 | -149 002 |
| Ordinært resultat etter skattekostnad | | 74 419 | -32 587 |
| Årsresultat | | 261 412 | -116 415 |
| Årsresultat etter minoritetsinteresser | | 261 412 | -116 415 |
| Totalresultat | | 261 412 | -116 415 |
| Overføringer og disponeringer | | | |
| Ordinært utbytte | | 146 000 | |
| Udekket tap | | 114 963 | -114 963 |
| Avsatt til annen egenkapital | | 449 | -1 452 |
| Sum overføringer og disponeringer | | 261 412 | -116 415 |



Organisasjonsnr: 918 048 200
HALDEN PIZZA AS

BALANSE

| Beløp i: NOK | Note | 2024 | 2023 |
|--------------|------|------|------|
|--------------|------|------|------|

BALANSE - EIENDELER

Anleggsmidler

Immaterielle eiendeler

| | | | |
|-----------------------------------|---|--|---------------|
| Utsatt skattefordel | 3 | | 23 773 |
| Sum immaterielle eiendeler | | | 23 773 |

Varige driftsmidler

| | | | |
|--|--|----------------|----------------|
| Tomter, bygninger o.a. fast eiendom | | 173 811 | 248 119 |
| Driftsløsøre, inventar o. a. utstyr | | 134 860 | 176 246 |
| Sum varige driftsmidler | | 308 671 | 424 365 |

| | | | |
|--------------------------|--|----------------|----------------|
| Sum anleggsmidler | | 308 671 | 448 138 |
|--------------------------|--|----------------|----------------|

Omløpsmidler

Varer

| | | | |
|------------------|--|----------------|---------------|
| Sum varer | | 108 224 | 89 709 |
|------------------|--|----------------|---------------|

Fordringer

| | | | |
|---------------------------------|--|----------------|----------------|
| Kundefordringer | | 98 704 | 119 001 |
| Andre kortsiktige fordringer | | 15 268 | 35 221 |
| Sum fordringer | | 113 971 | 154 222 |

Bankinnskudd, kontanter og lignende

| | | | |
|--|--|----------------|---------------|
| Bankinnskudd, kontanter o. l. | | 400 420 | 92 346 |
| Sum bankinnskudd, kontanter og lignende | | 400 420 | 92 346 |

| | | | |
|-------------------------|--|----------------|----------------|
| Sum omløpsmidler | | 622 615 | 336 277 |
|-------------------------|--|----------------|----------------|

| | | | |
|----------------------|--|----------------|----------------|
| SUM EIENDELER | | 931 287 | 784 416 |
|----------------------|--|----------------|----------------|

BALANSE - EGENKAPITAL OG GJELD

Egenkapital

Innskutt egenkapital

| | | | |
|---------------------------------|---|---------------|---------------|
| Aksjekapital | 4 | 30 000 | 30 000 |
| Beholdning av egne aksjer | 4 | | |
| Sum innskutt egenkapital | | 30 000 | 30 000 |

Opptjent egenkapital

| | | | |
|-------------------|--|-----|---------|
| Annen egenkapital | | 449 | |
| Udekket tap | | | 114 963 |



| | | | |
|-----------------------------------|---|----------------|----------------|
| Sum opptjent egenkapital | | 449 | -114 963 |
| Sum egenkapital | | 30 449 | -84 963 |
| Gjeld | | | |
| Langsiktig gjeld | | | |
| Utsatt skatt | 3 | 6 085 | |
| Sum avsetninger for forpliktelses | | 6 085 | |
| Annen langsiktig gjeld | | | |
| Sum langsiktig gjeld | | 6 085 | 0 |
| Kortsiktig gjeld | | | |
| Kassekreditt | | | 35 657 |
| Leverandørgjeld | | 213 831 | 210 885 |
| Betalbar skatt | 3 | 44 561 | |
| Skyldig offentlige avgifter | | 168 107 | 149 694 |
| Utbytte | | 146 000 | |
| Annen kortsiktig gjeld | | 322 253 | 473 142 |
| Sum kortsiktig gjeld | | 894 752 | 869 378 |
| Sum gjeld | | 900 837 | 869 378 |
| SUM EGENKAPITAL OG GJELD | | 931 286 | 784 415 |



Organisasjonsnr: 918 048 200
HALDEN PIZZA AS

NOTEOPPLYSNINGER - SELSKAP - alle poster oppgitt i hele tall

Note
2

Antall årsverk i regnskapsåret
4.00

Sum Beløp

Balanseført verdi 31.12. Varige driftsmidler Immaterielle eiend.

Konsernregnskap

Morselskapet sitt navn

Forretningskontor for morselskapet

Begrunnelse for at datterselskap er utelatt fra konsolideringen

Samlet beløp - tilknyttet selskap Årets Fjorårets

Samlet beløp - foretak i samme konsern Årets Fjorårets

Samlet beløp - foretak i samme konsern Årets Fjorårets

Samlet beløp - felles kontrollert virksomhet Årets Fjorårets

Pantstillelse Beløp


Beholdning av egne aksjer Antall Pålydende Andel av aksjek.




Årsregnskap 2024 Halden Pizza AS

**Resultatregnskap
Balanse
Noter til regnskapet**

Org.nr.: 918 048 200

 BankID Signing
Ole Christian Pedersen
2025-02-12

 BankID Signing
Ove Sigmund Kåveland
2025-02-13



Resultatregnskap

Halden Pizza AS

| Driftsinntekter og driftskostnader | Note | 2024 | 2023 |
|---|------|------------------|------------------|
| Salgsinntekt | | 6 670 010 | 6 157 101 |
| Sum driftsinntekter | | 6 670 010 | 6 157 101 |
| Varekostnad | | 2 127 232 | 2 033 671 |
| Lønnskostnad | 2 | 2 474 195 | 2 360 281 |
| Avskrivning av driftsmidler og immaterielle eiendeler | | 115 694 | 119 796 |
| Annen driftskostnad | 2 | 1 615 134 | 1 786 174 |
| Sum driftskostnader | | 6 332 255 | 6 299 922 |
| Driftsresultat | | 337 754 | -142 821 |
| Finansinntekter og finanskostnader | | | |
| Annen rentekostnad | | 32 | 539 |
| Annen finanskostnad | | 1 891 | 5 642 |
| Resultat av finansposter | | -1 924 | -6 181 |
| Resultat før skattekostnad | | 335 831 | -149 002 |
| Skattekostnad på resultat | 3 | 74 419 | -32 587 |
| Resultat | | 261 412 | -116 415 |
| Årsresultat | | 261 412 | -116 415 |
| Overføringer | | | |
| Avsatt til dekning av tidligere udekket tap | | 114 963 | 0 |
| Avsatt til utbytte | | 146 000 | 0 |
| Avsatt til annen egenkapital | | 449 | -1 452 |
| Overført til udekket tap | | 0 | 114 963 |
| Sum overføringer | | 261 412 | -116 415 |

Halden Pizza AS

Side 2

BankID Signing
Ole Christian Pedersen
2025-02-12

BankID Signing
Ove Sigmund Kåveland
2025-02-13




Balanse


Halden Pizza AS

| Eiendeler | Note | 2024 | 2023 |
|-------------------------------------|------|----------------|----------------|
| Anleggsmidler | | | |
| Utsatt skattefordel | 3 | 0 | 23 773 |
| Sum immaterielle eiendeler | | 0 | 23 773 |
| Varige driftsmidler | | | |
| Tomter, bygninger o.a. fast eiendom | | 173 811 | 248 119 |
| Driftsløsøre, inventar o.a. utstyr | | 134 860 | 176 246 |
| Sum varige driftsmidler | | 308 671 | 424 365 |
| Finansielle anleggsmidler | | | |
| Sum anleggsmidler | | 308 671 | 448 138 |
| Omløpsmidler | | | |
| Lager av varer og annen beholdning | | 108 224 | 89 709 |
| Fordringer | | | |
| Kundefordringer | | 98 704 | 119 001 |
| Andre kortsiktige fordringer | | 15 268 | 35 221 |
| Sum fordringer | | 113 971 | 154 222 |
| Investeringer | | | |
| Bankinnskudd, kontanter o.l. | | 400 420 | 92 346 |
| Sum omløpsmidler | | 622 615 | 336 277 |
| Sum eiendeler | | 931 287 | 784 416 |

Halden Pizza AS

Side 3

 BankID Signing
Ole Christian Pedersen
2025-02-12

 BankID Signing
Ove Sigmund Kåveland
2025-02-13



Balanse

Halden Pizza AS

| Egenkapital og gjeld | Note | 2024 | 2023 |
|--|------|----------------|-----------------|
| Egenkapital | | | |
| Innskutt egenkapital | | | |
| Aksjekapital | 4 | 30 000 | 30 000 |
| Sum innskutt egenkapital | | 30 000 | 30 000 |
| Opptjent egenkapital | | | |
| Annen egenkapital | | 449 | 0 |
| Udekket tap | | 0 | -114 963 |
| Sum opptjent egenkapital | | 449 | -114 963 |
| Sum egenkapital | | 30 449 | -84 963 |
| Gjeld | | | |
| Utsatt skatt | 3 | 6 085 | 0 |
| Sum avsetning for forpliktelser | | 6 085 | 0 |
| Annen langsiktig gjeld | | | |
| Kortsiktig gjeld | | | |
| Kassekreditt | | 0 | 35 657 |
| Leverandørgjeld | | 213 831 | 210 885 |
| Betalbar skatt | 3 | 44 561 | 0 |
| Skyldig offentlige avgifter | | 168 107 | 149 694 |
| Utbytte | | 146 000 | 0 |
| Annen kortsiktig gjeld | | 322 253 | 473 142 |
| Sum kortsiktig gjeld | | 894 752 | 869 378 |
| Sum gjeld | | 900 837 | 869 378 |
| Sum egenkapital og gjeld | | 931 286 | 784 415 |

12.02.2025

Styret i Halden Pizza AS

Ole Christian Pedersen
Styreleder

Ove Sigmund Kåveland
Styremedlem/daglig leder



BankID Signing
Ole Christian Pedersen
2025-02-12



BankID Signing
Ove Sigmund Kåveland
2025-02-13

Halden Pizza AS

Side 4



Halden Pizza AS

Noter regnskap 2024

Regnskapsprinsipper

Årsregnskapet er satt opp i samsvar med regnskapsloven og NRS 8 - God regnskapsskikk for små foretak.

Skatt

Skattekostnaden i resultatregnskapet omfatter både periodens betalbare skatt og endring i utsatt skatt. Utsatt skatt er beregnet med 22 % på grunnlag av de midlertidige forskjeller som eksisterer mellom regnskapsmessige og skattemessige verdier, samt ligningsmessig underskudd til fremføring ved utgangen av regnskapsåret. Skatteøkende og skattereduserende midlertidige forskjeller som reverserer eller kan reverseres i samme periode er utlignet og nettoført.

Note 2 Lønnskostnader

| Lønnskostnader | 2024 | 2023 |
|--------------------|------------------|------------------|
| Lønninger | 2 120 612 | 2 006 478 |
| Arbeidsgiveravgift | 304 961 | 286 781 |
| Pensjonskostnader | 44 895 | 43 047 |
| Andre ytelser | 3 727 | 23 975 |
| Sum | 2 474 195 | 2 360 281 |

Selskapet har i 2024 sysselsatt 5 årsverk. Det er ikke gitt lån eller stil andre garantier til ledende eller nærstående personer.

Note 3 Skatt

| Årets skattekostnad | 2024 | 2023 |
|--|----------------|-----------------|
| Resultatført skatt på ordinært resultat: | | |
| Betalbar skatt | 44 561 | 0 |
| Endring i utsatt skatt | 29 858 | -32 587 |
| Skattekostnad ordinært resultat | 74 419 | -32 587 |
| Skattepliktig inntekt: | | |
| Resultat før skatt | 335 831 | -149 002 |
| Permanente forskjeller | 2 440 | 883 |
| Endring i midlertidige forskjeller | 8 287 | 4 113 |
| Anvendelse av fremførbart underskudd | -144 005 | 0 |
| Skattepliktig inntekt | 202 552 | -144 005 |
| Betalbar skatt i balansen: | | |
| Betalbar skatt på årets resultat | 44 561 | 0 |
| Sum betalbar skatt i balansen | 44 561 | 0 |



Halden Pizza AS

Noter regnskap 2024

Note 4 Aksjonærer

Aksjekapitalen i Halden Pizza AS pr. 31.12 består av:

| | Antall | Pålydende | Bokført |
|-----------------|--------------|-----------|---------------|
| Ordinære aksjer | 2 000 | 15,0 | 30 000 |
| Sum | 2 000 | | 30 000 |

Eierstruktur

De største aksjonærene i % pr. 31.12 var:

| | Ordinære | Eierandel | Stemmeandel |
|-----------------------------|--------------|--------------|--------------|
| Hertha AS | 1 000 | 50,0 | 50,0 |
| Amaj Holding AS | 500 | 25,0 | 25,0 |
| Osk Invest AS | 500 | 25,0 | 25,0 |
| Totalt antall aksjer | 2 000 | 100,0 | 100,0 |