



ÅRSREGNSKAPET FOR REGNSKAPSÅRET 2018 - GENERELL INFORMASJON

Enheten

Organisasjonsnummer: 895 542 962
Organisasjonsform: Aksjeselskap
Foretaksnavn: GRØNN VEKST TELEMAR AS
Forretningsadresse: Reddalsveien 211
4886 GRIMSTAD

Regnskapsår

Årsregnskapets periode: 01.01.2018 - 31.12.2018

Konsern

Morselskap i konsern: Nei

Regnskapsregler

Regler for små foretak benyttet: Ja
Benyttet ved utarbeidelsen av årsregnskapet til selskapet: Regnskapslovens alminnelige regler

Årsregnskapet fastsatt av kompetent organ

Bekreftet av representant for selskapet: Anne Bodil H. Espenes
Dato for fastsettelse av årsregnskapet: 06.05.2019

Grunnlag for avgivelse

År 2018: Årsregnskapet er elektronisk innlevert
År 2017: Tall er hentet fra elektronisk innlevert årsregnskap fra 2018

Det er ikke krav til at årsregnskapet m.v. som sendes til Regnskapsregisteret er undertegnet. Kontrollen på at dette er utført ligger hos revisor/enhetens øverste organ. Sikkerheten ivaretas ved at innsender har rolle/rettighet for innsending av årsregnskapet via Altinn, og ved at det bekreftes at årsregnskapet er fastsatt av kompetent organ.

Brønnøysundregistrene, 08.09.2020



Resultatregnskap

Beløp i: NOK	Note	2018	2017
RESULTATREGNSKAP			
Inntekter			
Salgsinntekt		7 537 745	7 140 885
Annen driftsinntekt		2 071 394	1 214 732
Sum inntekter		9 609 139	8 355 617
Kostnader			
Varekostnad		3 213 521	2 809 065
Lønnskostnad		79 870	79 870
Avskrivning på varige driftsmidler og immaterielle eiendeler		44 150	100 700
Annen driftskostnad		3 645 190	3 386 499
Sum kostnader		6 982 731	6 376 134
Driftsresultat		2 626 408	1 979 483
Finansinntekter og finanskostnader			
Annen renteinntekt		1 622	1 624
Sum finansinntekter		1 622	1 624
Annen rentekostnad		0	1 802
Sum finanskostnader		0	1 802
Netto finans		1 622	-178
Ordinært resultat før skattekostnad		2 628 030	1 979 305
Skattekostnad på ordinært resultat		604 710	476 862
Ordinært resultat etter skattekostnad		2 023 320	1 502 443
Årsresultat		2 023 320	1 502 443
Overføringer og disponeringer			
Ordinært utbytte		2 000 000	750 000
Overføringer til/fra annen egenkapital		23 321	752 442
Sum overføringer og disponeringer		2 023 321	1 502 442



Balanse

Beløp i: NOK	Note	2018	2017
BALANSE - EIENDELER			
Anleggsmidler			
Immaterielle eiendeler			
Utsatt skattefordel		7 210	34 020
Sum immaterielle eiendeler		7 210	34 020
Varige driftsmidler			
Maskiner og anlegg		0	104 150
Sum varige driftsmidler		0	104 150
Sum anleggsmidler		7 210	138 170
Omløpsmidler			
Varer			
Varer		82 860	54 900
Sum varer		82 860	54 900
Fordringer			
Kundefordringer		1 707 907	1 171 109
Andre fordringer		186 667	0
Sum fordringer		1 894 574	1 171 109
Bankinnskudd, kontanter og lignende			
Bankinnskudd, kontanter og lignende		3 241 151	3 033 046
Sum bankinnskudd, kontanter og lignende		3 241 151	3 033 046
Sum omløpsmidler		5 218 585	4 259 055
SUM EIENDELER		5 225 795	4 397 225
BALANSE - EGENKAPITAL OG GJELD			
Egenkapital			
Innskutt egenkapital			
Selskapskapital		600 000	600 000



Balanse

Beløp i: NOK	Note	2018	2017
Overkurs		2 840	2 840
Sum innskutt egenkapital		602 840	602 840
Opptjent egenkapital			
Annen egenkapital		1 276 732	1 253 412
Sum opptjent egenkapital		1 276 732	1 253 412
Sum egenkapital		1 879 572	1 856 252
Sum langsiktig gjeld		0	0
Kortsiktig gjeld			
Leverandørgjeld		358 740	937 996
Betalbar skatt		577 900	483 227
Skyldige offentlige avgifter		187 363	28 577
Utbytte		2 000 000	750 000
Annen kortsiktig gjeld		222 220	341 172
Sum kortsiktig gjeld		3 346 223	2 540 972
Sum gjeld		3 346 223	2 540 972
SUM EGENKAPITAL OG GJELD		5 225 795	4 397 224



Brønnøysundregistrene

ÅRSREGNSKAP FOR REGNSKAPSÅRET 2018 - GENERELL INFORMASJON

Journalnummer: 2019 422382

Enheten

Organisasjonsnummer: 895 542 962
Organisasjonsform: Aksjeselskap
Foretaksnavn: GRØNN VEKST TELEMAR AS
Forretningsadresse: Reddalsveien 211
4886 GRIMSTAD

Regnskapsår

Årsregnskapets periode: 01.01.2018 - 31.12.2018

Konsern

Morselskap i konsern: Nei

Regnskapsregler

Regler for små foretak benyttet: Ja
Benyttet ved utarbeidelsen av
årsregnskapet til selskapet: Regnskapslovens alminnelige regler

Årsregnskapet fastsatt av kompetent organ

Bekreftet av representant for selskapet: Anne Bodil H. Espenes
Dato for fastsettelse av årsregnskapet: 06.05.2019

Grunnlag for avgivelse

År 2018: Årsregnskap er elektronisk innlevert.
År 2017: Tall er hentet fra elektronisk innlevert årsregnskap fra 2018.

Det er ikke krav til at årsregnskapet m.v. som sendes til Regnskapsregisteret er undertegnet. Kontrollen på at dette er utført ligger hos revisor/enhetens øverste organ. Sikkerheten ivaretas ved at innsender har rolle/rettighet for innsending av årsregnskapet via Altinn, og ved at det bekreftes at årsregnskapet er fastsatt av kompetent organ.

Brønnøysundregistrene, 15.06.2019

Brønnøysundregistrene

Postadresse: Postboks 900, 8910 Brønnøysund
Telefoner: Opplysningstelefonen 75 00 75 00 Administrasjonen 75 00 75 09 Telefaks 75 00 75 05
E-post: fimapost@brreg.no Internett: www.brreg.no
Organisasjonsnummer: 974 760 673



Organisasjonsnr: 895 542 962
GRØNN VEKST TELEMAR AS

RESULTATREGNSKAP

Beløp i: NOK	Note	2018	2017
RESULTATREGNSKAP			
Inntekter			
Salgsinntekt		7 537 745	7 140 885
Annen driftsinntekt		2 071 394	1 214 732
Sum inntekter		9 609 139	8 355 617
Kostnader			
Varekostnad		3 213 521	2 809 065
Lønnskostnad		79 870	79 870
Avskrivning på varige driftsmidler og immaterielle eiendeler		44 150	100 700
Annen driftskostnad		3 645 190	3 386 499
Sum kostnader		6 982 731	6 376 134
Driftsresultat		2 626 408	1 979 483
Finansinntekter og finanskostnader			
Annen renteinntekt		1 622	1 624
Sum finansinntekter		1 622	1 624
Annen rentekostnad		0	1 802
Sum finanskostnader		0	1 802
Netto finans		1 622	-178
Ordinært resultat før skattekostnad			
Skattekostnad på ordinært resultat		604 710	476 862
Ordinært resultat etter skattekostnad		2 023 320	1 502 443
Årsresultat		2 023 320	1 502 443
Overføringer og disponeringer			
Ordinært utbytte		2 000 000	750 000
Overføringer til/fra annen egenkapital		23 321	752 442
Sum overføringer og disponeringer		2 023 321	1 502 442



Organisasjonensnr: 895 542 962
GRØNN VEKST TELEMAR AS

BALANSE

Beløp i: NOK	Note	2018	2017
BALANSE - EIENDELER			
Anleggsmidler			
Immaterielle eiendeler			
Utsatt skattefordel		7 210	34 020
Sum immaterielle eiendeler		7 210	34 020
Varige driftsmidler			
Maskiner og anlegg		0	104 150
Sum varige driftsmidler		0	104 150
Sum anleggsmidler		7 210	138 170
Omløpsmidler			
Varer			
Varer		82 860	54 900
Sum varer		82 860	54 900
Fordringer			
Kundefordringer		1 707 907	1 171 109
Andre fordringer		186 667	0
Sum fordringer		1 894 574	1 171 109
Bankinnskudd, kontanter og lignende			
Bankinnskudd, kontanter og lignende		3 241 151	3 033 046
Sum bankinnskudd, kontanter og lignende		3 241 151	3 033 046
Sum omløpsmidler		5 218 585	4 259 055
SUM EIENDELER		5 225 795	4 397 225
BALANSE - EGENKAPITAL OG GJELD			
Egenkapital			
Innskutt egenkapital			
Selskapskapital		600 000	600 000
Overkurs		2 840	2 840
Sum innskutt egenkapital		602 840	602 840
Opptjent egenkapital			
Annen egenkapital		1 276 732	1 253 412
Sum opptjent egenkapital		1 276 732	1 253 412
Sum egenkapital		1 879 572	1 856 252



Sum langsiktig gjeld	0	0
Kortsiktig gjeld		
Leverandørgjeld	358 740	937 996
Betalbar skatt	577 900	483 227
Skyldige offentlige avgifter	187 363	28 577
Utbytte	2 000 000	750 000
Annen kortsiktig gjeld	222 220	341 172
Sum kortsiktig gjeld	3 346 223	2 540 972
Sum gjeld	3 346 223	2 540 972
SUM EGENKAPITAL OG GJELD	5 225 795	4 397 224



Organisasjonnr: 895 542 962
GRØNN VEKST TELEMAR AS

NOTEOPPLYSNINGER - SELSKAP - alle poster oppgitt i hele tall

Note

Regnskapsprinsipper

Årsregnskapet er satt opp etter regnskapsloven. Regnskapsreglene for små foretak er fulgt.

Note

6

Antall aksjer og aksjeeiere

<u>Aksjeklasse</u>	<u>Ant. aksjer</u>	<u>Pålydende</u>	<u>Bokført verdi</u>
Ordinære aksjer	100.00	6000.00	600000.00

<u>Aksjeeiere - fritekst</u>	<u>Antall</u>	<u>Eierandel</u>	<u>Aksjeklasse</u>
Høst verdien i avfall AS	50.00	50.00%	Ordinære aksjer
IRMAT AS	50.00	50.00%	Ordinære aksjer

<u>Sum</u>	<u>Sum antall</u>	<u>Sum eierandel</u>	
	100.00	100.00%	

Note

2

Ytelser til ledende personer

Ytelser til daglig leder

<u>Ytelser</u>	<u>Lønn</u>	<u>Pensj.forpl.</u>	<u>Andre godtgj.</u>
	0.00		0.00

Note

2

Ytelser til andre ledende personer

<u>Ledende person</u>	<u>Lønn</u>	<u>Pensj.forpl.</u>	<u>Andre godtgj.</u>
Styret	0.00		70000.00

<u>Sum ytelse andre led.pers.</u>	<u>Lønn</u>	<u>Pensj.forpl.</u>	<u>Andre godtgj.</u>
			70000.00

Note

2

Antall årsverk i regnskapsåret



Virksomheten har hatt følgende antall årsverk:
0.00

Note
2

Lån og sikkerhetsstillelse til ledende personer og aksjeeiere

Er det gitt lån eller sikkerhetsstillelse til ledende personer: Nei



Grønn Vekst Telemark AS
Resultatregnskap

Driftsinntekter og driftskostnader	Note	2018	2017
Salgsinntekt		7 537 745	7 140 885
Annen driftsinntekt		2 071 394	1 214 732
Sum driftsinntekter		9 609 139	8 355 616
Varekostnad		3 213 521	2 809 065
Lønnskostnad	2	79 870	79 870
Avskrivning av driftsmidler	8	44 150	100 700
Annen driftskostnad	2	3 645 190	3 386 499
Sum driftskostnader		6 982 730	6 376 134
Driftsresultat		2 626 409	1 979 482
Finansinntekter og finanskostnader			
Annen renteinntekt		1 622	1 624
Annen rentekostnad		0	-1 802
Resultat av finansposter		1 622	-178
Resultat før skattekostnad		2 628 031	1 979 304
Skattekostnad	3	604 710	476 862
Årsresultat		2 023 321	1 502 442
Overføringer			
Avsatt til utbytte		2 000 000	750 000
Avsatt til annen egenkapital		23 321	752 442
Sum overføringer	5	2 023 321	1 502 442



Grønn Vekst Telemark AS

Balanse

Eiendeler	Note	2018	2017
Anleggsmidler			
Immaterielle eiendeler			
Utsatt skattefordel	3	7 210	34 020
Sum immaterielle eiendeler		<u>7 210</u>	<u>34 020</u>
Varige driftsmidler			
Maskiner og anlegg	8	0	104 150
Sum varige driftsmidler		<u>0</u>	<u>104 150</u>
Sum anleggsmidler		<u>7 210</u>	<u>138 170</u>
Omløpsmidler			
Lager av varer og annen beholdning		82 860	54 900
Fordringer			
Kundefordringer	7	1 707 907	1 171 109
Andre kortsiktige fordringer		186 667	0
Sum fordringer		<u>1 894 575</u>	<u>1 171 109</u>
Bankinnskudd, kontanter o.l.	4	3 241 151	3 033 046
Sum omløpsmidler		<u>5 218 586</u>	<u>4 259 055</u>
Sum eiendeler		<u>5 225 796</u>	<u>4 397 225</u>



Grønn Vekst Telemark AS


Balanse


Egenkapital og gjeld	Note	2018	2017
Egenkapital			
Innskutt egenkapital			
Aksjekapital	6	600 000	600 000
Overkurs		2 840	2 840
Sum innskutt egenkapital		602 840	602 840
Opptjent egenkapital			
Annen egenkapital		1 276 732	1 253 412
Sum opptjent egenkapital		1 276 732	1 253 412
Sum egenkapital	5	1 879 572	1 856 252
Gjeld			
Kortsiktig gjeld			
Leverandørgjeld	7	358 740	937 996
Betalbar skatt	3	577 900	483 227
Skyldig offentlige avgifter		187 363	28 577
Utbytte	7	2 000 000	750 000
Annen kortsiktig gjeld		222 220	341 172
Sum kortsiktig gjeld		3 346 224	2 540 973
Sum gjeld		3 346 224	2 540 973
Sum egenkapital og gjeld		5 225 796	4 397 225

Grimstad, 12.03.2019


Styret i Grønn Vekst Telemark AS


Hølge Granlund
styreleder


Torleiv Næss Ugland
nestleder


Stein Harald Asmundsen
styremedlem


Per Øyvind Erlandsen
styremedlem


Tina Elida Gundersen
daglig leder



Grønn Vekst Telemark AS

Noter 2018

Note 1 Regnskapsprinsipper

Årsregnskapet er satt opp i samsvar med regnskapsloven og god regnskapsskikk for små foretak.

Driftsinntekter

Salg av varer inntektsføres ved levering.

Tjenester inntektsføres etter hvert som tjenestene leveres/utføres.

Leieinntekter opptjenes og resultatføres i takt med utleieperioden. Ved avtale om leiefritak i en periode, vanligvis ved inngåelse av leieavtalen og en periode fremover, fordeles inntekter over hele leieperioden slik at det også resultatføres inntekter i den perioden det etter avtalen ikke belastes leie.

Finansinntekter

Renteinntekter inntektsføres etter hvert som de opptjenes.

Skatt

Skattekostnaden i resultatregnskapet omfatter både periodens betalbare skatt og endring i utsatt skatt. Utsatt skatt er beregnet med 22% på grunnlag av de midlertidige forskjeller som eksisterer mellom regnskapsmessige og skattemessige verdier, samt ligningsmessig underskudd til fremføring ved utgangen av regnskapsåret. Skatteøkende og skattereduserende midlertidige forskjeller som reverserer eller kan reversere i samme periode er utlignet og nettoført.

Utsatt skattefordel på netto skattereduserende forskjeller som ikke er utlignet og på underskudd til fremføring, balanseføres i den grad skattefordelen antas å kunne utnyttes gjennom fremtidig skattepliktig overskudd.

Omløpsmidler/Kortsiktig gjeld

Omløpsmidler og kortsiktig gjeld omfatter normalt poster som forfaller til betaling innen ett år etter balansedagen, samt poster som knytter seg til varekretsløpet. Omløpsmidler vurderes til laveste verdi av anskaffelseskost og antatt virkelig verdi.

Anleggsmidler/Langsiktig gjeld

Anleggsmidler omfatter eiendeler bestemt til varig eie og bruk. Anleggsmidler er vurdert til anskaffelseskost. Varige driftsmidler balanseføres og avskrives over driftsmidlets økonomiske levetid. Varige driftsmidler nedskrives til gjenvinnbart beløp ved verdifall som forventes å ikke være forbigående. Gjenvinnbart beløp er det høyeste av netto salgsverdi og verdi i bruk. Verdi i bruk er nåverdi av fremtidige kontantstrømmer knyttet til eiendelen. Nedskrivningen reserveres når grunnlaget for nedskrivningen ikke lenger er til stede.

Varer

Varer er vurdert til det laveste av anskaffelseskost og netto salgsverdi.

Fordringer

Kundefordringer og andre fordringer oppføres til pålydende etter fradrag for avsetning til forventet tap.

Avsetning til tap gjøres på grunnlag av en individuell vurdering av de enkelte fordringene og en tilleggsavsetning som skal dekke de øvrige påregnelige tap.



Grønn Vekst Telemark AS

Noter 2018

Note 2 Lønnskostnader, antall ansatte

Lønnskostnader	2018	2017
Styrehonorar	70 000	70 000
Arbeidsgiveravgift	9 870	9 870
Sum	79 870	79 870

Selskapet har i 2018 sysselsatt 0 årsverk.

Selskapet har ikke ytet lån eller stilt sikkerhet for aksjeeiere eller medlemmer av styret.

Obligatorisk tjenestepensjon

Selskapet har ikke plikt til å ha tjenestepensjonsordning etter lov om obligatorisk tjenestepensjon, da det ikke er ansatte i selskapet.

Revisor

Det er i 2018 kostnadsført kr 28 000 i revisjonshonorar og kr 9 800 i annen bistand. Beløpene er ekskl. mva.

Note 3 Skatt

Årets skattekostnad består av:	2018	2017
Betalbar skatt	577 900	483 227
Endring i utsatt skatt	26 810	-6 365
Årets skattekostnad	604 710	476 862

Beregning av årets skattegrunnlag	2018	2017
Resultat før skattekostnad	2 628 031	1 979 304
Permanente forskjeller	-279	1 458
Endring i midlertidige forskjeller	-115 143	32 684
Årets skattegrunnlag	2 512 609	2 013 445

Oversikt midlertidige forskjeller	2018	2017
Fordringer	-50 000	-20 000
Anleggsmidler	17 229	-127 914
Sum	-32 771	-147 914

22% / 23% Utsatt skatt / (utsatt skattefordel)	2018	2017
	-7 210	-34 020

Note 4 Bankinnskudd

	2018	2017
Bundne bankinnskudd	16	15



Grønn Vekst Telemark AS

Noter 2018

Note 5 Egenkapital

	Aksjekapital	Overkurs	Annen egenkapital	Sum
Egenkapital pr. 01.01	600 000	2 840	1 253 412	1 856 252
Årets resultat	0	0	2 023 321	2 023 321
Avsatt utbytte	0	0	-2 000 000	-2 000 000
Egenkapital pr. 31.12	600 000	2 840	1 276 733	1 879 573

Note 6 Antall aksjer, aksjeeiere mv.

Aksjekapital	Antall	Pålydende	Aksjekapital
Ordinære aksjer	100	6 000	600 000

Alle aksjene gir samme rettigheter i selskapet.

Aksjonærer	Ordinære aksjer	Eierandel
Høst Verdien i Avfall AS	50	50,00 %
IRMAT AS	50	50,00 %
Totalt antall aksjer	100	100,00 %

Nestleder Torleiv Næss Ugland og styremedlem Per Øyvind Erlandsen er aksjonærer i Terramarin AS som eier deler av aksjene i Høst Verdien i Avfall AS.

Note 7 Mellomværende med nærstående selskap.

	Kundefordringer	
	2018	2017
IRMAT AS	64 391	52 154
Sum	64 391	52 154

	Leverandørgjeld		Skyldig utbytte	
	2018	2017	2018	2017
Høst Verdien i Avfall AS	5 440	74 899	1 000 000	375 000
IRMAT AS	146 638	484 201	1 000 000	375 000
Grønn Vekst Sør AS	0	2 509	0	0
Grønn Vekst Norge AS	0	111 245	0	0
Mjøsvest AS	0	4 807	0	0
Sum	152 078	677 661	2 000 000	750 000



Grønn Vekst Telemark AS

Noter 2018

Note 8 Varige driftsmidler

Varige driftsmidler	Maskiner og anlegg
Anskaffelseskost pr.01.01	647 500
Tilgang kjøpte driftsmidler	0
Avgang solgte driftsmidler	<u>-490 000</u>
Anskaffelseskost pr. 31.12	157 500
Akkumulerte avskrivninger pr. 31.12	157 500
Balansførte verdier 31.12	<u>0</u>
Årets avskrivninger	44 150
Forventet økonomisk levetid	3-5 år
Avskrivningsplan	Lineær



RSM Norge AS

Til generalforsamlingen i Grønn Vekst Telemark AS

Frolandsveien 6, 4847 Arendal
Org.nr: 982 316 588 MVA

T +47 38 07 07 00
F +47 23 11 42 01

www.rsmnorge.no

Uavhengig revisors beretning

Uttalelse om revisjonen av årsregnskapet

Konklusjon

Vi har revidert Grønn Vekst Telemark AS' årsregnskap som viser et overskudd på kr 2 023 321. Årsregnskapet består av balanse per 31. desember 2018, resultatregnskap for regnskapsåret avsluttet per denne datoen og noter til årsregnskapet, herunder et sammendrag av viktige regnskapsprinsipper.

Etter vår mening er det medfølgende årsregnskapet avgitt i samsvar med lov og forskrifter og gir et rettvise bilde av selskapets finansielle stilling per 31. desember 2018, og av dets resultater for regnskapsåret avsluttet per denne datoen i samsvar med regnskapslovens regler og god regnskapsskikk i Norge.

Grunnlag for konklusjonen

Vi har gjennomført revisjonen i samsvar med lov, forskrift og god revisjonsskikk i Norge, herunder de internasjonale revisjonsstandardene International Standards on Auditing (ISA-ene). Våre oppgaver og plikter i henhold til disse standardene er beskrevet i Revisors oppgaver og plikter ved revisjon av årsregnskapet. Vi er uavhengige av selskapet slik det kreves i lov og forskrift, og har overholdt våre øvrige etiske forpliktelser i samsvar med disse kravene. Etter vår oppfatning er innhentet revisjonsbevis tilstrekkelig og hensiktsmessig som grunnlag for vår konklusjon.

Styrets og daglig leders ansvar for årsregnskapet

Styret og daglig leder (ledelsen) er ansvarlig for å utarbeide årsregnskapet i samsvar med lov og forskrifter, herunder for at det gir et rettvise bilde i samsvar med regnskapslovens regler og god regnskapsskikk i Norge. Ledelsen er også ansvarlig for slik internkontroll som den finner nødvendig for å kunne utarbeide et årsregnskap som ikke inneholder vesentlig feilinformasjon, verken som følge av misligheter eller utilsiktede feil.

Ved utarbeidelsen av årsregnskapet må ledelsen ta standpunkt til selskapets evne til fortsatt drift og opplyse om forhold av betydning for fortsatt drift. Forutsetningen om fortsatt drift skal legges til grunn for årsregnskapet så lenge det ikke er sannsynlig at virksomheten vil bli avviklet.

Revisors oppgaver og plikter ved revisjonen av årsregnskapet

Vårt mål med revisjonen er å oppnå betryggende sikkerhet for at årsregnskapet som helhet ikke inneholder vesentlig feilinformasjon, verken som følge av misligheter eller utilsiktede feil, og å avgi en revisjonsberetning som inneholder vår konklusjon. Betryggende sikkerhet er en høy grad av sikkerhet, men ingen garanti for at en revisjon utført i samsvar med lov, forskrift og god revisjonsskikk i Norge, herunder ISA-ene, alltid vil avdekke vesentlig feilinformasjon som eksisterer. Feilinformasjon kan oppstå som følge av misligheter eller utilsiktede feil. Feilinformasjon blir vurdert som vesentlig dersom den enkeltvis eller samlet med rimelighet kan forventes å påvirke økonomiske beslutninger som brukerne foretar basert på årsregnskapet.

For videre beskrivelse av revisors oppgaver og plikter vises det til:

<https://revisorforeningen.no/revisionsberetninger>

THE POWER OF BEING UNDERSTOOD

AUDIT | TAX | CONSULTING

RSM Norge AS is a member of the RSM network and trades as RSM. RSM is the trading name used by the members of the RSM network. Each member of the RSM network is an independent accounting and consulting firm which practices in its own right. The RSM network is not itself a separate legal entity in any jurisdiction.

RSM Norge AS er medlem av/is a member of Den norske Revisorforening.

Perfeco Dokumenttjener, ACN/EI-A3Z5Y-AW/AC-18420-JG78E-SUVWS



Revisors beretning 2018 for Grønn Vekst Telemark AS

Uttalelse om andre lovmessige krav

Konklusjon om registrering og dokumentasjon

Basert på vår revisjon av årsregnskapet som beskrevet ovenfor, og kontrollhandlinger vi har funnet nødvendig i henhold til internasjonal standard for attestasjonsoppdrag (ISAE) 3000 «Attestasjonsoppdrag som ikke er revisjon eller forenklet revisorkontroll av historisk finansiell informasjon», mener vi at ledelsen har oppfylt sin plikt til å sørge for ordentlig og oversiktlig registrering og dokumentasjon av selskapets regnskapsopplysninger i samsvar med lov og god bokføringskikk i Norge.

Arendal, 12. mars 2019
RSM Norge AS

Hans Olav Noraberg
Statsautorisert revisor
(elektronisk signert)

Perfeco Dokumenttrøkket: AQNEFA3Z5Y-AWT/AC-18420-JG78E-SUVN5



PENNEO

*Signaturene i dette dokumentet er juridisk bindende. Dokument signert med "Penneo"™ - sikker digital signatur.
De signerende parter sin identitet er registrert, og er listet nedenfor.*

"Med min signatur bekrefter jeg alle datoer og innholdet i dette dokument."

Hans Olav Noraberg

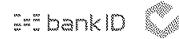
Partner

På vegne av: RSM Norge AS

Serienummer: 9578-5999-4-3868552

IP: 62.148.xxx.xxx

2019-05-14 11:23:07Z



Penneo DokumentID: AQNEFA3ZGY-AWTAC-18420-JG78E-SUWWS

Dokumentet er signert digitalt, med **Penneo.com**. Alle digitale signatur-data i dokumentet er sikret og validert av den datamaskin-utregnede hash-verdien av det opprinnelige dokument. Dokumentet er låst og tids-stemplet med et sertifikat fra en betrodd tredjepart. All kryptografisk bevis er integrert i denne PDF, for fremtidig validering (hvis nødvendig).

Hvordan bekrefter at dette dokumentet er originalen?

Dokumentet er beskyttet av ett Adobe CDS sertifikat. Når du åpner dokumentet i

Adobe Reader, skal du kunne se at dokumentet er sertifisert av **Penneo e-signature service** <penneo@penneo.com>. Dette garanterer at innholdet i dokumentet ikke har blitt endret.

Det er lett å kontrollere de kryptografiske beviser som er lokalisert inne i dokumentet, med Penneo validator - <https://penneo.com/validate>