



ÅRSREGNSKAPET FOR REGNSKAPSÅRET 2020 - GENERELL INFORMASJON

Enheten

Organisasjonsnummer:	990 540 292
Organisasjonsform:	Aksjeselskap
Foretaksnavn:	REMØY GROUP AS
Forretningsadresse:	Vågsgata 15 6090 FOSNAVÅG

Regnskapsår

Årsregnskapets periode:	01.01.2020 - 31.12.2020
-------------------------	-------------------------

Konsern

Mørselskap i konsern:	Ja
Konsernregnskap lagt ved:	Ja

Regnskapsregler

Regler for små foretak benyttet:	Nei
Benyttet ved utarbeidelsen av årsregnskapet til selskapet:	Regnskapslovens alminnelige regler
Benyttet ved utarbeidelsen av årsregnskapet til konsernet:	Regnskapslovens alminnelige regler

Årsregnskapet fastsatt av kompetent organ

Bekreftet av representant for selskapet:	Julianne Valde Teige
Dato for fastsettelse av årsregnskapet:	30.04.2021

Grunnlag for avgivelse

År 2020: Årsregnskapet er elektronisk innlevert
År 2019: Tall er hentet fra elektronisk innlevert årsregnskap fra 2020

Det er ikke krav til at årsregnskapet m.v. som sendes til Regnskapsregisteret er undertegnet. Kontrollen på at dette er utført ligger hos revisor/enhetens øverste organ. Sikkerheten ivaretas ved at innsender har rolle/rettighet for innsending av årsregnskapet via Altinn, og ved at det bekreftes at årsregnskapet er fastsatt av kompetent organ.

Brønnøysundregistrene, 15.09.2022



Resultatregnskap

Beløp i: NOK	Note	2020	2019
RESULTATREGNSKAP			
Kostnader			
Annen driftskostnad	2	786 737	1 073 416
Sum kostnader		786 737	1 073 416
Driftsresultat		-786 737	-1 073 416
Finansinntekter og finanskostnader			
Inntekt på investering i annet foretak i samme konsern		3 961 576	10 610 258
Renteinntekt fra foretak i samme konsern		2 106 971	3 383 517
Annen finansinntekt		1 185 455	1 224 271
Sum finansinntekter		7 254 002	15 218 046
Nedskrivning av andre finansielle anleggsmidler	3, 4		9 722 198
Rentekostnad til foretak i samme konsern		1 448 750	2 272 742
Annen finanskostnad		4 658	
Sum finanskostnader		1 453 408	11 994 940
Netto finans		5 800 594	3 223 106
Ordinært resultat før skattekostnad		5 013 857	2 149 690
Skattekostnad på ordinært resultat	7	1 103 049	2 611 815
Ordinært resultat etter skattekostnad		3 910 808	-462 125
Årsresultat		3 910 808	-462 125
Årsresultat etter minoritetsinteresser		3 910 808	-462 125
Totalresultat		3 910 808	-462 125
Overføringer og disponeringer			
Overført fra overkurs			-11 222 198
Ordinært utbytte	8, 8		
Konsernbidrag	8, 8		10 760 073
Udekket tap	8, 8		
Avsatt til annen egenkapital	8	3 910 808	



Resultatregnskap

Beløp i: NOK	Note	2020	2019
Overført fra annen egenkapital	8		
Sum overføringer og disponeringer		3 910 808	-462 125



Balanse

Beløp i: NOK	Note	2020	2019
BALANSE - EIENDELER			
Anleggsmidler			
Immaterielle eiendeler			
Utsatt skattefordel	7		
Finansielle anleggsmidler			
Investering i datterselskap	3	134 595 839	142 498 999
Lån til foretak i samme konsern	5, 6	66 469 003	87 233 920
Lån til tilknyttet selskap og felles kontrollert virksomhet	6		
Investeringer i aksjer og andeler	4		2 850 652
Sum finansielle anleggsmidler		201 064 842	232 583 571
Sum anleggsmidler		201 064 842	232 583 571
Omløpsmidler			
Varer			
Fordringer			
Kundefordringer	6	100 171	102 244
Andre kortsiktige fordringer		30 000	30 000
Konsernfordringer	6	3 961 576	10 610 258
Sum fordringer		4 091 747	10 742 502
Bankinnskudd, kontanter og lignende			
Bankinnskudd, kontanter o.l.		3 994 734	333 813
Sum bankinnskudd, kontanter og lignende		3 994 734	333 813
Sum omløpsmidler		8 086 481	11 076 315
SUM EIENDELER		209 151 323	243 659 885

BALANSE - EGENKAPITAL OG GJELD

Egenkapital

Innskutt egenkapital



Balanse

Beløp i: NOK	Note	2020	2019
Aksjekapital	8, 9	298 000	298 000
Beholdning av egne aksjer	9		
Overkurs	8	152 960 012	171 176 312
Sum innskutt egenkapital		153 258 012	171 474 312
Opptjent egenkapital			
Annen egenkapital	8	3 910 808	
Sum opptjent egenkapital		3 910 808	
Sum egenkapital		157 168 820	171 474 312
Gjeld			
Langsiktig gjeld			
Utsatt skatt	7	759 221	
Sum avsetninger for forpliktelser		759 221	
Annen langsiktig gjeld			
Langsiktig konserngjeld	6	49 622 923	58 733 373
Sum annen langsiktig gjeld		49 622 923	58 733 373
Sum langsiktig gjeld		50 382 144	58 733 373
Kortsiktig gjeld			
Leverandørgjeld	6	70 226	80 313
Betalbar skatt	7		
Utbytte	8		
Kortsiktig konserngjeld	6	1 511 632	13 371 888
Annen kortsiktig gjeld		18 500	
Sum kortsiktig gjeld		1 600 358	13 452 201
Sum gjeld		51 982 502	72 185 574
SUM EGENKAPITAL OG GJELD		209 151 323	243 659 885



Konsernets resultatregnskap

Beløp i: NOK	Note	2020	2019
RESULTATREGNSKAP			
Inntekter			
Charterleie	4	162 385 236	152 618 025
Annen driftsinntekt	4	104 808 612	87 785 359
Sum inntekter		267 193 848	240 403 384
Kostnader			
Mannskapskostnader	5, 6	151 847 733	139 131 195
Ordinære avskrivninger	7	61 986 048	60 962 303
Nedskrivning av varige driftsmidler og immaterielle eiendeler	8	25 058 801	19 725 682
Administrasjonskostnader	5	30 994 143	34 281 259
Sum kostnader		269 886 725	254 100 439
Driftsresultat		-2 692 877	-13 697 056
Finansinntekter og finanskostnader			
Annen finansinntekt	3	183 051	390 195
Sum finansinntekter		183 051	390 195
Nedskrivning av andre finansielle anleggsmidler	9		422 198
Annen finanskostnad	3	22 558 996	25 338 051
Sum finanskostnader		22 558 996	25 760 249
Netto finans		-22 375 945	-25 370 054
Ordinært resultat før skattekostnad		-25 068 822	-39 067 110
Skattekostnad på ordinært resultat	13	-4 073 868	-7 883 539
Ordinært resultat etter skattekostnad		-20 994 954	-31 183 571
Årsresultat		-20 994 954	-31 183 571
Årsresultat etter minoritetsinteresser		-20 994 954	-31 183 571
Totalresultat		-20 994 954	-31 183 571
Overføringer og disponeringer			



Konsernets resultatregnskap

Beløp i: NOK	Note	2020	2019
Overført fra annen egenkapital		-20 994 954	-31 183 571
Sum overføringer og disponeringer	14	-20 994 954	-31 183 571



Konsernets balanse

Beløp i: NOK	Note	2020	2019
BALANSE - EIENDELER			
Anleggsmidler			
Immaterielle eiendeler			
Utsatt skattefordel	13		
Goodwill	8		6 116 051
Sum immaterielle eiendeler			6 116 051
Varige driftsmidler			
Tomter, bygninger o.a. fast eiendom	7, 11	4 602 644	4 892 437
Skip	7, 11	754 579 178	805 960 612
Driftsløsøre, inventar o.a. utstyr	7	144 071	73 066
Sum varige driftsmidler		759 325 892	810 926 115
Finansielle anleggsmidler			
Investeringer i aksjer og andeler	9	1 000	2 851 652
Andre langsiktige fordringer	10	3 188 780	3 188 780
Sum finansielle anleggsmidler		3 189 780	6 040 432
Sum anleggsmidler		762 515 673	823 082 598
Omløpsmidler			
Varer			
Fordringer			
Kundefordringer	11	21 797 674	18 289 446
Andre kortsiktige fordringer		13 839 061	13 252 484
Sum fordringer		35 636 735	31 541 931
Investeringer			
Aksjer og andeler i foretak i samme konsern	9		
Bankinnskudd, kontanter og lignende			
Bankinnskudd, kontanter o.l.	12	91 535 230	82 471 085
Sum bankinnskudd, kontanter og lignende		91 535 230	82 471 085
Sum omløpsmidler		127 171 965	114 013 015



Konsernets balanse

Beløp i: NOK	Note	2020	2019
SUM EIENDELER		889 687 637	937 095 614
BALANSE - EGENKAPITAL OG GJELD			
Egenkapital			
Innskutt egenkapital			
Aksjekapital	15	298 000	298 000
Beholdning av egne aksjer	15		
Sum innskutt egenkapital		298 000	298 000
Opptjent egenkapital			
Annen egenkapital		205 007 931	226 002 885
Udisponert resultat			
Sum opptjent egenkapital		205 007 931	226 002 885
Sum egenkapital	14	205 305 931	226 300 885
Gjeld			
Langsiktig gjeld			
Pensjonsforpliktelser	6	422 056	6 577 071
Utsatt skatt	13	45 099 562	49 173 431
Sum avsetninger for forpliktelser		45 521 618	55 750 502
Annen langsiktig gjeld			
Gjeld til kredittinstitusjoner	11	191 789 062	198 182 031
Øvrig langsiktig gjeld	7, 11	398 244 414	410 365 838
Sum annen langsiktig gjeld		590 033 477	608 547 869
Sum langsiktig gjeld		635 555 095	664 298 371
Kortsiktig gjeld			
Leverandørgjeld		4 069 057	15 727 696
Betalbar skatt	13		
Skyldig offentlige avgifter		19 847 513	19 224 473
Annen kortsiktig gjeld		24 910 041	11 544 188
Sum kortsiktig gjeld		48 826 611	46 496 357



Konsernets balanse

Beløp i: NOK	Note	2020	2019
Sum gjeld		684 381 706	710 794 728
SUM EGENKAPITAL OG GJELD		889 687 637	937 095 614



Admincontrol

List of Signatures Page 1/1

Remøy Group AS Konsernregnskap,årsberetning,selskapsregnskap.pdf

Name	Method	Signed at
Helene Remøy	BANKID_MOBILE	2021-04-30 14:41 GMT+02
Bakken, Karl-Johan	BANKID_MOBILE	2021-04-30 14:31 GMT+02
Strømsvik, Line Remøy	BANKID_MOBILE	2021-04-30 13:48 GMT+02
Remøy, Daniel Joakim A	BANKID_MOBILE	2021-04-30 13:31 GMT+02
Heggheim, Ole Andre	BANKID_MOBILE	2021-04-30 12:41 GMT+02
Fosse, Ola Beinnes	BANKID	2021-04-30 15:40 GMT+02



This file is sealed with a digital signature. The seal is a guarantee for the authenticity of the document.
External reference: 43DFF85090D1459CAE9297DF89AFF36B



Konsernregnskap 2020

Remøy Group AS

Styrets årsberetning
Resultatregnskap
Balanse
Kontantstrøm
Noter til regnskapet

Org.nr.: 990 540 292



This file is sealed with a digital signature.
The seal is a guarantee for the authenticity
of the document.

Document ID:
43DFF85090D1459CAE9297DF89AFF36B



Styrets årsberetning 2020 for Remøy Group AS

Oppsummering konsernet

- Driftsinntekter på 267,2 millioner kroner (2019: 240,4 millioner kroner)
- EBITDA på 65,4 millioner kroner (47,3 millioner kroner)
- Årsresultat på -21,0 millioner kroner (-31,2 millioner kroner)
- Utnyttelse av egne skip på 99,6% (92,7%)
- Fornytt kontrakt som sikrer driftsansvaret for 10 PSV-er

Remøy Group legger bak seg et begivenhetsrikt 2020 - selv om konsernet stort sett har vært skånet for påvirkningene av COVID-19 og et krevende marked for offshore serviceskip. Rederiets egne skip seiler på lange kontrakter og har vært i full drift gjennom hele 2020. Datterselskapet Remøy Shipping AS har i løpet av 2020 fornytt avtalen som sikrer selskapet driftsansvaret for 10 PSV-er, og selskapet opererer i dag totalt 13 skip for andre redere. Kombinasjonen av en moderne flåte på lange kontrakter og en betydelig management-virksomhet gjør at konsernet forventer å opprettholde et betydelig aktivitetsnivå i tiden fremover.

Om virksomheten

Konsernet

Remøy Group er et fullintegret rederi med en historie som strekker seg mer enn 120 år tilbake i tid. Konsernet har siden 80-tallet hatt sin hovedaktivitet innenfor olje- og gassindustrien. Remøy Group er i dag en langsiktig eier av store og moderne PSV-er. Konsernet har også en betydelig aktivitet innenfor spesialtjenester som kystvakt- og forskningsoperasjoner.

Konsernets egen flåte består av PSV-ene REM HRIST, REM MIST og REM EIR, samt kystvaktskipet MAGNUS LAGABØTE. Remøy Group har en langsiktig befraktningsstrategi og tilstreber å slutte skipene på lengre kontrakter. Forsyningsskipene har siden levering seilt på kontrakt med Equinor, der nåværende kontrakter varer frem til første halvdel av 2022. Kystvaktskipet seiler på kontrakt for Forsvarets Logistikkorganisasjon (FLO) der nåværende kontraktperiode varer frem til 2026.

Konsernet opererer i tillegg 13 skip for andre redere, hvorav 11 PSV-er, ett forskningskip og ett seismikkkip.

Morselskap

Konsernets morselskap Remøy Group AS er et rent investeringsselskap.

Årsregnskapet

Konsernet

Konsernets omsetning økte i 2020 med 11%, sammenlignet med 2019. Omsetningen i 2020 endte på 267,2 millioner kroner, opp fra 240,4 millioner kroner i 2019. Omsetningsøkningen ble primært drevet av høyere dagrater på egne skip og økt aktivitetsnivå innen management-virksomheten. Konsernets årsresultat endte på -21 millioner kroner, sammenlignet med -31,2 millioner kroner i 2019.

Årsresultatet inkluderer nedskrivning av goodwill på 6,1 millioner kroner som relaterer seg til skattegoodwill i forbindelse med en fisjon gjennomført i 2006. Datterselskapet R S Crewing AS endret i 2020 pensjonsordning fra ytelsesbasert til innskuddsbasert pensjonsordning i tråd med tariff. Det medførte en reduksjon i pensjonsforpliktelse på 6,2 millioner kroner i 2020, sammenlignet med 2019.

Samlet kontantstrøm fra driften i konsernet var på 36,3 millioner kroner, sammenlignet med 33,6 millioner kroner i 2019. Driftsresultatet for konsernet utgjorde -2,7 millioner kroner, sammenlignet med -13,7 millioner kroner i 2019. De skipseiende selskapene i konsernet investerte 11,6 millioner kroner i løpet av året. Investeringene bestod primært av periodisk vedlikehold av selskapets skip.

Konsernet har ikke hatt utgifter til forskning og utvikling i 2020.



This file is sealed with a digital signature.
The seal is a guarantee for the authenticity
of the document.

Document ID:
43DFF85090D1459CAE9297DF89AFF36B



Kontantbeholdningen økte med 9,1 millioner kroner i 2020 og endte på 91,5 millioner kroner, sammenlignet med 82,5 millioner kroner ved utgangen av 2019.

Konsernet hadde ved utgangen av 2020 en rentebærende gjeld på 590,0 millioner kroner, sammenlignet med 608,5 millioner kroner i 2019.

Egenkapitalen var ved utgangen av 2020 på 205,3 millioner (23%), sammenlignet med 226,3 millioner (24%) året før.

Mørselskap

Selskapet hadde ingen omsetning i hverken 2019 eller 2020. Driftsresultatet endte på -0,8 millioner kroner i 2020, sammenlignet med -1,1 millioner kroner i 2019. Årsresultatet endte på 3,9 millioner kroner i 2020, sammenlignet med -0,5 millioner kroner i 2019. Styret foreslår at årsresultatet disponeres til annen egenkapital.

Kontantstrøm fra driften i selskapet var 1,1 millioner i 2020, sammenlignet med 1,3 millioner i 2019. Netto kontantstrøm fra investeringsaktiviteter utgjorde 3,2 millioner i 2020, sammenlignet med 0 millioner i 2019. Kontantstrøm fra investeringsaktiviteter bestod i 2020 primært av salg av aksjer i Fosnavaag Pelagic AS. Netto kontantstrøm fra finansieringsaktiviteter var -0,7 millioner i 2020, sammenlignet med -2,4 millioner i 2019. Netto endring i kontantstrøm var 3,7 millioner i 2020, sammenlignet med -1,1 millioner i 2019.

Selskapet hadde ved utgangen av 2020 en egenkapital på 157,2 millioner (egenkapitalandel 75,1%), sammenlignet med 171,5 millioner (egenkapitalandel 70,4%) i 2019.

Selskapet har ikke hatt utgifter til forskning og utvikling i 2020.

Markedsrisiko

Konsernet er eksponert for endringer i ratenivået for store og moderne PSV-er. I etterkant av at oljeprisen bunnet ut i 2015, har markedet for denne type fartøy vært inne i positiv trend som varte frem til utbruddet av COVID-19 i første kvartal 2020. De påfølgende nedstengingene verden over førte til et kraftig fall i etterspørselen etter olje. I tillegg fikk markedet tilbudssjokk som følge av oljepris-krig mellom OPEC+ og Russland. Konsekvensen ble oljeprisfall og redusert aktivitet innen olje- og gassindustrien, noe som drev spotratene for PSV-skip ned til nivåer rundt driftskostnadene. En bedring i markedet for PSV-er er betinget av at verden får kontroll på spredningen av COVID-19 og at oljeselskapene opprettholder sin aktivitet.

Remøy Group har i perioden med pandemiutbrudd nytt godt av en solid kontraktsportefølje som har gjort at konsernet i stor grad har vært skånet for effektene av pandemiutbruddet. Konsernet er av samme oppfatning som majoriteten av analytikerne som følger markedet tett: det vil være et betydelig behov for olje og gass i lang tid fremover, etterspørselen etter PSV tjenester vil derfor opprettholdes og følgelig forventes det at ratenivåene vil måtte komme opp på bærekraftige nivåer.

Finansiell risiko

Det alt vesentlige av Remøy Group sine inntekter er knyttet til kontrakter med solide kunder. Risikoen for vesentlige tap på fordringer vurderes som lav.

Konsernet har en betydelig kontantbeholdning og relativt høy egenkapitalandel sammenlignet med andre rederier innenfor samme segment. Konsernet har overholdt alle sine låneforpliktelser i løpet av året. Konsernet er eksponert for endringer i rentenivå. Omtrent halvparten av selskapets lån er sikret gjennom rentebytteavtaler.

Konsernets inngående og utgående kontantstrømmer er i norske kroner.

Fortsatt drift

I samsvar med regnskapsloven § 3-3a bekreftes det at forutsetningene om fortsatt drift er til stede og at årsregnskapet er utarbeidet i tråd med disse forutsetningene. Til grunn for antagelsen ligger resultatprognoser for 2021 og konsernets langsiktige strategiske prognoser for årene fremover. Konsernets økonomiske og finansielle stilling vurderes som tilfredsstillende.



This file is sealed with a digital signature.
The seal is a guarantee for the authenticity
of the document.

Document ID:
43DFF85090D1459CAE9297DF89AFF36B



Arbeidsmiljø

Konsernet sysselsatte 225 årsverk i løpet av 2020. Sykefraværet var på 5,8% i 2020, sammenlignet med 5,1% i 2019. Selskapet har en målsetning om null skader og ingen tap av menneskeliv. Vårt slagord "Safe and Solid" gjenspeiler både vår historie og det vi arbeider for å oppnå hver dag.

Som et ledd i utviklingen av velferdskonseptet er det fokus på høy standard ombord i skipene, spesielt når det gjelder trening og kosthold. Arbeidsmiljøet i selskapet vurderes som godt.

Likestilling og diskriminering

Remøy Group aksepterer ikke forskjellsbehandling av kjønn. Selskapet har fokus på lik lønn for likt arbeid i lønnsfastsettingen. Konsernet legger relevante kvalifikasjoner som utdanning, erfaring, resultater og andre faglige kriterier til grunn ved ansettelser, opplæring, godtgjørelse og forfremmelse.

Av konsernets 20 kontoransatte ved årsslutt 2020 var det 10 kvinner. I shippingbransjen er det en klar overvekt av menn - Remøy Group støtter kvinner til å velge maritim utdanning. For tiden er det ansatt 13 kvinner i ulike stillinger på selskapets skip. Styret og ledelsen i Remøy Group arbeider kontinuerlig for å fremme likestilling både på sjø og land.

Selskapets styre består av 2 kvinner og 3 menn.

Bærekraft og miljøpåvirkning

Remøy Group har en av de mest moderne og miljøvennlige flåtene i verden. Alle PSV-ene er oppgradert med velfungerende batteripakker og REM EIR har mulighet til å gå på flytende naturgass. Alle forsyningsskipene har installert avanserte analysesystemer som overvåker og optimaliserer forbruket. Ved hjelp av disse tiltakene har selskapet vesentlig redusert både drivstofforbruk og utslipp. Remøy Group er godt posisjonert til å levere utslippskutt i tråd med shippingbransjens ambisjoner for 2030.

Selskapet arbeider for å styrke sin posisjon som et av de ledende rederiene i tiden fremover og vil videreutvikle sin aktivitet for å redusere klimagassutslipp og påvirkning på miljøet.

COVID-19

Styret og ledelsen i konsernet iverksatte umiddelbart tiltak når pandemien brøt ut i mars 2020. De fleste kontoransatte ble etablert på hjemmekontor og det ble iverksatt strenge rutiner og et betydelig testregime for våre seilende. Den betydelige innsatsen lagt ned av våre ansatte i løpet av året har båret frukter og alle våre skip har operert som normalt gjennom 2020.

Resultatdisponering

Konsernet

Styret foreslår at underskuddet i konsernet på 21,0 millioner kroner dekkes av annen egenkapital.

Morselskap

Styret foreslår at overskuddet i morselskapet på 3,9 millioner kroner overføres til annen egenkapital.

Årsberetning er elektronisk signert, 30.04.2021

Ole Andre Heggheim
styreleder

Line Remøy Strømsvik
styremedlem

Helene Remøy
styremedlem

Daniel Joakim Andersen Remøy
styremedlem

Ola Beinnes Fosse
styremedlem

Karl-Johan Bakken
daglig leder



This file is sealed with a digital signature.
The seal is a guarantee for the authenticity
of the document.

Document ID:
43DF85090D1459CAE9297DF89AFF36B



Resultatregnskap - konsolidert

Remøy Group AS

Driftsinntekter og driftskostnader	Note	2020	2019
Charterleie	4	162 385 236	152 618 025
Annen driftsinntekt	4	104 808 612	87 785 359
Sum driftsinntekter		<u>267 193 848</u>	<u>240 403 384</u>
Mannskapskostnader	5, 6	151 847 733	139 131 195
Driftskostnader fartøy		18 942 750	19 725 682
Administrasjonskostnader	5	30 994 143	34 281 259
Sum driftskostnader før avskrivninger		<u>201 784 626</u>	<u>193 138 137</u>
Driftsresultat før avskrivninger		<u>65 409 222</u>	<u>47 265 247</u>
Ordinære avskrivninger	7	61 986 048	60 962 303
Nedskrivning av immaterielle eiendeler	8	6 116 051	0
Sum avskrivninger og nedskrivninger		<u>68 102 099</u>	<u>60 962 303</u>
Driftsresultat		<u>-2 692 877</u>	<u>-13 697 056</u>
Finansinntekter og finanskostnader			
Annen finansinntekt	3	183 051	390 195
Nedskrivning av andre finansielle anleggsmidler	9	0	422 198
Annen finanskostnad	3	22 558 996	25 338 051
Resultat av finansposter		<u>-22 375 945</u>	<u>-25 370 054</u>
Ordinært resultat før skattekostnad		<u>-25 068 822</u>	<u>-39 067 110</u>
Skattekostnad på ordinært resultat	13	-4 073 868	-7 883 539
Årsresultat		<u>-20 994 954</u>	<u>-31 183 571</u>
Overføringer			
Overført fra annen egenkapital		20 994 954	31 183 571
Sum disponert	14	<u>-20 994 954</u>	<u>-31 183 571</u>



This file is sealed with a digital signature.
The seal is a guarantee for the authenticity
of the document.

Document ID:
43DFF85090D1459CAE9297DF89AFF36B



Balanse - konsolidert

Remøy Group AS

Eiendeler	Note	2020	2019
Anleggsmidler			
Immaterielle eiendeler			
Goodwill	8	0	6 116 051
Sum immaterielle eiendeler		<u>0</u>	<u>6 116 051</u>
Varige driftsmidler			
Tomter, bygninger o.a. fast eiendom	7, 11	4 602 644	4 892 437
Skip	7, 11	754 579 178	805 960 612
Driftsløsøre, inventar o.a. utstyr	7	144 071	73 066
Sum varige driftsmidler		<u>759 325 892</u>	<u>810 926 115</u>
Investeringer i aksjer og andeler	9	1 000	2 851 652
Andre langsiktige fordringer	10	3 188 780	3 188 780
Sum finansielle anleggsmidler		<u>3 189 780</u>	<u>6 040 432</u>
Sum anleggsmidler		<u>762 515 673</u>	<u>823 082 598</u>
Omløpsmidler			
Beholdninger			
Fordringer			
Kundefordringer	11	21 797 674	18 289 446
Andre kortsiktige fordringer		13 839 061	13 252 484
Sum fordringer		<u>35 636 735</u>	<u>31 541 931</u>
Investeringer			
Bankinnskudd, kontanter o.l			
Bankinnskudd, kontanter o.l.	12	91 535 230	82 471 085
Sum bankinnskudd, kontanter o.l		<u>91 535 230</u>	<u>82 471 085</u>
Sum omløpsmidler		<u>127 171 965</u>	<u>114 013 015</u>
Sum eiendeler		<u>889 687 637</u>	<u>937 095 614</u>



This file is sealed with a digital signature.
The seal is a guarantee for the authenticity
of the document.

Document ID:
43DFF85090D1459CAE9297DF89AFF36B



Balanse - konsolidert

Remøy Group AS

Egenkapital og gjeld	Note	2020	2019
Innskutt egenkapital			
Aksjekapital	15	298 000	298 000
Sum innskutt egenkapital		<u>298 000</u>	<u>298 000</u>
Opptjent egenkapital			
Annen egenkapital		205 007 931	226 002 885
Sum opptjent egenkapital		<u>205 007 931</u>	<u>226 002 885</u>
Sum egenkapital	14	<u>205 305 931</u>	<u>226 300 885</u>
Gjeld			
Avsetning for forpliktelseser			
Pensjonsforpliktelseser	6	422 056	6 577 071
Utsatt skatt	13	45 099 562	49 173 431
Sum avsetning for forpliktelseser		<u>45 521 618</u>	<u>55 750 502</u>
Annen langsiktig gjeld			
Gjeld til kredittinstitusjoner	11	191 789 062	198 182 031
Øvrig langsiktig gjeld	7, 11	398 244 414	410 365 838
Sum annen langsiktig gjeld		<u>590 033 477</u>	<u>608 547 869</u>
Kortsiktig gjeld			
Leverandørgjeld		4 069 057	15 727 696
Skyldig offentlige avgifter		19 847 513	19 224 473
Annen kortsiktig gjeld		24 910 041	11 544 188
Sum kortsiktig gjeld		<u>48 826 611</u>	<u>46 496 357</u>
Sum gjeld		<u>684 381 706</u>	<u>710 794 728</u>
Sum egenkapital og gjeld		<u>889 687 637</u>	<u>937 095 614</u>

Regnskapet er signert elektronisk, 30.04.2021

Styret i Remøy Group AS

Ole Andre Heggheim
styreleder

Line Remøy Strømsvik
styremedlem

Helene Remøy
styremedlem

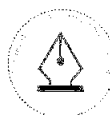
Daniel Joakim Andersen Remøy
styremedlem

Ola Beinnes Fosse
styremedlem

Karl-Johan Bakken
daglig leder

Remøy Group AS

Side 7



This file is sealed with a digital signature.
The seal is a guarantee for the authenticity
of the document.

Document ID:
43DF85090D1459CAE9297DF89AFF36B



Kontantstrømoppstilling - konsolidert

Remøy Group AS

Kontantstrømmer fra operasjonelle aktiviteter	Note	2020	2019
Resultat før skattekostnad		-25 068 822	-39 067 110
Periodens betalte skatt		0	-13 506
Ordinære avskrivninger		61 986 048	60 962 303
Nedskrivning eiendeler		6 116 051	422 198
Endring beholdninger		0	1 119 814
Endring i kundefordringer		-3 508 228	3 840 727
Endring i leverandørgjeld		-11 658 639	10 740 752
Forskj. kostnadsført pensjon og inn-/utbet. i pensjonsordn.		-6 155 015	1 081 118
Endring i andre tidsavgrensingsposter		14 557 528	-5 445 489
Netto kontantstrøm fra operasjonelle aktiviteter		36 268 923	33 640 806
Kontantstrømmer fra investeringsaktiviteter			
Innbetalinger ved salg av varige driftsmidler		0	10 100 000
Utbetalinger ved kjøp av varige driftsmidler		-11 604 371	-69 210 638
Innbetalinger ved salg av aksjer og andeler i andre foretak		2 850 652	0
Netto kontantstrøm fra investeringsaktiviteter		-8 753 719	-59 110 638
Kontantstrømmer fra finansieringsaktiviteter			
Utbetalinger ved nedbetaling av langsiktig gjeld		-6 392 969	-6 392 969
Utbetaling ved nedbetaling av leasing forpliktelse		-12 058 090	-17 931 433
Netto kontantstrøm fra finansieringsaktiviteter		-18 451 059	-24 324 402
Netto endring i kontanter og kontantekvivalenter		9 064 145	-49 794 234
Beh. av kont. og kontantekvivalenter ved per. begynnelse		82 471 085	132 265 319
Beh. av kont. og kontantekvivalenter ved per. slutt		91 535 230	82 471 085



This file is sealed with a digital signature.
The seal is a guarantee for the authenticity
of the document.

Document ID:
43DFF85090D1459CAE9297DF89AFF36B



Note 1 Regnskapsprinsipper

Konsernregnskapet er satt opp i samsvar med regnskapsloven. Det er utarbeidet etter norske regnskapsstandarder og anbefalinger til god regnskapskikk.

Konsolideringsprinsipper

Konsernregnskapet inkluderer selskaper som Remøy Group AS har bestemmende innflytelse over. Bestemmende innflytelse oppnås normalt når konsernet eier mer enn 50 % av aksjene i selskapet, og konsernet er i stand til å utøve faktisk kontroll over selskapet. Minoritetsinteresser inngår i konsernets egenkapital. Transaksjoner og mellomværende mellom selskapene i konsernet er eliminert. Konsernregnskapet er utarbeidet etter ensartede prinsipper, ved at datterselskap følger de samme regnskapsprinsipper som morselskapet.

Oppkjøpsmetoden benyttes ved regnskapsføring av virksomhetssammenslutninger. Selskaper som er kjøpt eller solgt i løpet av året inkluderes i konsernregnskapet fra det tidspunktet kontroll oppnås og inntil kontroll opphører.

Tilknyttede selskaper er enheter hvor konsernet har betydelig (men ikke bestemmende) innflytelse, over den finansielle og operasjonelle styringen (normalt ved eierandel på mellom 20 % og 50 %). Konsernregnskapet inkluderer konsernets andel av resultat fra tilknyttede selskaper regnskapsført etter egenkapitalmetoden fra det tidspunktet betydelig innflytelse oppnås og inntil slik innflytelse opphører.

Når konsernets tapsandel overstiger investeringen i et tilknyttet selskap, reduseres konsernets balanseførte verdi til null og ytterligere tap regnskapsføres ikke med mindre konsernet har en forpliktelse til å dekke dette tapet.

Bruk av estimater

Utarbeidelse av regnskap i samsvar med regnskapsloven krever bruk av estimater. Videre krever anvendelse av selskapets regnskapsprinsipper at ledelsen må utøve skjønn. Områder som i stor grad inneholder slike skjønnsmessige vurderinger, høy grad av kompleksitet, eller områder hvor forutsetninger og estimater er vesentlige for årsregnskapet, er beskrevet i notene.

Salgsinntekter

Inntekter og kostnader relatert til certepartiene periodiseres ut fra det antall dager reisen varer før og etter regnskapsperiodens slutt. Inntekter i forbindelse med mobilisering og demobilisering inntektsføres i den perioden mobilisering eller demobilisering skjer. Tjenester inntektsføres i takt med utførelsen. Inntektsføring av leieinntekter skjer i takt med opptjening.

Klassifisering og vurdering av balanseposter

Eiendeler bestemt til varig eie eller bruk er klassifisert som anleggsmidler. Anleggsmidler er vurdert til anskaffelseskost. Omløpsmidler og kortsiktig gjeld omfatter normalt poster som forfaller til betaling innen ett år etter balansedagen, samt poster som knytter seg til varekretsløpet. Omløpsmidler vurderes til laveste verdi av anskaffelseskost og antatt virkelig verdi. Fordringer klassifiseres som omløpsmidler hvis de skal tilbakebetales i løpet av ett år. For gjeld er analoge kriterier lagt til grunn. Første års avdrag på langsiktige fordringer og langsiktig gjeld klassifiseres likevel ikke som omløpsmiddel og kortsiktig gjeld.

Immaterielle eiendeler

Utgifter til utvikling balanseføres i den grad det kan identifiseres en fremtidig økonomisk fordel knyttet til utvikling av en identifiserbar immateriell eiendel og utgiftene kan måles pålitelig. I motsatt fall kostnadsføres slike utgifter løpende. Balanseført utvikling avskrives lineært over økonomisk levetid. I forbindelse med verdsettelse ved fisjonen i 2006 ble utsatt skatt satt til 20%. I samsvar med god regnskapskikk ble 28% benyttet ved beregning av utsatt skatt i regnskapene. Differansen mellom 20 % og 28% ble aktivert som goodwill kr 20.277.899,-. Den avskrives over 20 år. Goodwill nedskrevet til kr 0 per 31.12.2020.

Varige driftsmidler

Anleggsmidler omfatter eiendeler bestemt til varig eie og bruk. Anleggsmidler er vurdert til anskaffelseskost. Varige driftsmidler balanseføres og avskrives over driftsmidlets forventede økonomiske levetid. Direkte vedlikehold av driftsmidler kostnadsføres løpende under driftskostnader, mens påkostninger eller forbedringer tillegges driftsmidlets kostpris og avskrives i takt med driftsmidlet. På leveringstidspunktet for nye skip skilles ut et beløp tilsvarende forventet kostnad ved første ordinære klassing/periodisk vedlikehold, som avskrives over perioden frem til neste dokkingstidspunkt. Kostnader



This file is sealed with a digital signature.
The seal is a guarantee for the authenticity
of the document.

Document ID:
43DFF85090D1459CAE9297DF89AFF36B



knyttet til etterfølgende periodisk vedlikehold blir aktivert og avskrevet frem til neste periodisk vedlikehold, hovedsakelig over 30 - 60 måneder.

Nedskrivning av anleggsmidler

Ved indikasjon på at balanseført verdi av et anleggsmiddel er høyere enn virkelig verdi, foretas det test for verdifall. Testen foretas for det laveste nivå av anleggsmidler som har selvstendige kontantstrømmer. Hvis balanseført verdi er høyere enn både salgsverdi og gjenvinnbart beløp, foretas det nedskrivning til det høyeste av salgsverdi og gjenvinnbart beløp. Gjenvinnbart beløp er det høyeste av netto salgsverdi og bruksverdi. Bruksverdi er nåverdi av fremtidige kontantstrømmer knyttet til eiendelen. Tidligere nedskrivninger, med unntak for nedskrivning av goodwill, reverseres hvis grunnlaget for nedskrivningen ikke lenger er til stede.

Investeringer i andre selskaper

Kostmetoden brukes som prinsipp for investeringer i andre selskaper. Kostprisen økes når midler tilføres ved kapitalutvidelse. Utbytte/konsernbidrag fra datterselskap regnskapsføres det samme året som datterselskapet avsetter beløpet. Utbytte fra andre selskaper regnskapsføres som finansinntekt når utbyttet er vedtatt. Investeringene blir nedskrevet til virkelig verdi dersom verdifallet ikke er forbigående. Markedsbaserte finansielle omløpsmidler er vurdert til markedsverdi.

Finansiell leasing

Farm AS har inngått avtale om leie av K/V MAGNUS LAGABØTE som vurderes og bokføres som finansiell leasing. Fartøyet ble overlevert i 2011, og leasingavtalen går til 2026. Fartøyet er aktivert og avskrives lineært over 25 år. Betaling av leie bokføres som avdrag og renter. For andel av lånet bestemmes renten ut fra flytende rente + margin. For resterende del av lånet er det inngått fast rente avtale. Fastrente avtalen er på 60 måneder med utgang 2021. Nordsjøbas AS har inngått avtale om leie av REM HRIST og REM MIST som vurderes og bokføres som finansiell leasing. Fartøyene ble overlevert i 2011, og leasingavtalene går til 2022. Fartøyene er aktivert og avskrives lineært over 25 år. Betaling av leie bokføres som avdrag og renter.

Fordringer

Kundefordringer og andre fordringer er oppført i balansen til pålydende etter fradrag for avsetning til forventet tap. Avsetning for tap gjøres på grunnlag av individuelle vurderinger av de enkelte fordringene.

Omløpsmidler/kortsiktig gjeld

Omløpsmidler og kortsiktig gjeld omfatter poster som forfaller til betaling innen ett år etter anskaffelsestidspunktet, samt poster som er knyttet til varekretsløpet. Første års avdrag på langsiktige fordringer og langsiktig gjeld klassifiseres likevel ikke som omløpsmiddel og kortsiktig gjeld. Omløpsmidler vurderes til laveste av anskaffelseskost og virkelig verdi. Kortsiktig gjeld balanseføres til nominelt beløp på opptakstidspunktet.

Valuta

Pengeposter i utenlandsk valuta omregnes til balansedagens kurs. Transaksjoner i utenlandsk valuta omregnes til kursen på transaksjonstidspunktet.

Skatt

Skattekostnaden i resultatregnskapet omfatter både periodens betalbare skatt og endring i utsatt skatt. Utsatt skatt beregnes med 22 % på grunnlag av de midlertidige forskjeller som eksisterer mellom regnskapsmessige og skattemessige verdier, samt eventuelt ligningsmessig underskudd til fremføring ved utgangen av regnskapsåret. Skatteøkende og skattereduserende midlertidige forskjeller som reverserer eller kan reversere i samme periode er utlignet og nettoført. Netto utsatt skattefordel balanseføres i den grad det er sannsynlig at denne kan bli nyttegjort.

Pensjon

Ytelsesbaserte pensjonsplaner, vurderes til nåverdien av de fremtidige pensjonsytelser som regnskapsmessig anses opptjent på balansedagen. Pensjonsmidler vurderes til virkelig verdi. Endring i ytelsesbaserte pensjonsforpliktelser som skyldes endringer i pensjonsplaner, fordeles over antatt gjennomsnittlig gjenværende opptjeningstid. Akkumulert virkning av estimatendringer og endringer i finansielle og aktuarielle forutsetninger (aktuarielle gevinster og tap) under 10 % av det største av ytelsesbaserte pensjonsforpliktelser og pensjonsmidler ved begynnelsen av året innregnes ikke. Når den akkumulerte virkningen er over 10 %, innregnes overskytende over antatt gjennomsnittlig gjenværende opptjeningstid i resultatet. Periodens netto pensjonskostnad klassifiseres som lønn og personalkostnader.

Innskuddsplaner

Ved innskuddsplaner betaler selskapet innskudd til et forsikringselskap. Selskapet har ingen ytterligere



This file is sealed with a digital signature.
The seal is a guarantee for the authenticity
of the document.

Document ID:
43DF85090D1459CAE9297DF89AFF36B



betalingsforpliktelse etter at innskuddene er betalt. Innskuddene regnskapsføres som lønnskostnad. Eventuelle forskuddsbetalte innskudd balanseføres som eiendel (pensjonsmidler) i den grad innskuddet kan refunderes eller redusere framtidige innbetalinger.

Kontantstrømoppstilling

Kontantstrømoppstillingen utarbeides etter den indirekte metoden. Kontanter og kontantekvivalenter omfatter kontanter, bankinnskudd og andre kortsiktige, likvide plasseringer som umiddelbart og med uvesentlig kursrisiko kan konverteres til kjente kontantbeløp og med gjenværende løpetid mindre enn tre måneder fra anskaffelsesdato.

Regnskapsprinsippene er for øvrig nærmere omtalt i de tilhørende noter til de enkelte regnskapspostene.

Note 2 Selskap i konsernet

Selskap	Aksjekapital	Eierandel	
Remøy Group AS	298 000		Morselskap
Remøy Shipping AS	352 000	100 %	Datterselskap
Nordsjøbas AS	10 800 000	100 %	Datterselskap
Farm AS	100 000	100 %	Datterselskap
Remøy Standby AS	130 000	100 %	Datterselskap
Rem Stadt AS	3 000 000	100 %	Datterselskap
Fosnagard AS	1 000 000	100 %	Datterselskap
R S Crewing AS	100 000	100 %	Datterselskap

Oppkjøpsmetoden er benyttet som konsolideringsprinsipp.

Intern omsetning, fordringer og gjeld er eliminert i konsernregnskapet.

Aksjer i datterselskap er eliminert mot egenkapital i datterselskapene. Merverdier ved kjøp av aksjene er tillagt bygg, fartøy og goodwill. Oppskrivningene er avskrevet lineært over beregnet levetid. Goodwill er i 2020 nedskrevet til kr 0.

Remship AS ble i 2020 fusjonert med Remøy Group AS (mor-datter fusjon), med regnskapsmessig og skattemessig virkning fra 01.01.20.

Note 3 Poster slått sammen i regnskapet

Finansinntekter	2020	2019
Valutagevinst	98 339	85 034
Andre renteinntekter	84 712	305 161
Andre finansinntekter	0	0
Sum finansinntekter	183 051	390 195

Finanskostnader	2020	2019
Valutatap	459 004	73 730
Andre rentekostnader	22 042 321	24 879 284
Andre finanskostnader	57 671	385 037
Sum finanskostnader	22 558 996	25 338 051



This file is sealed with a digital signature.
The seal is a guarantee for the authenticity
of the document.

Document ID:
43DF85090D1459CAE9297DF89AFF36B



Note 4 Salgsinntekter

Per virksomhetsområde	2020	2019
Offshore servicefartøy	140 783 915	131 401 669
Utleie mannskap	84 074 468	70 921 519
Marinefartøy	21 601 320	21 216 355
Management og andre inntekter	20 734 145	16 863 840
Sum	267 193 848	240 403 383

Geografisk fordeling	2020	2019
Europa	267 193 848	240 403 383
Sum	267 193 848	240 403 383

Utleie av mannskap til eksterne kunder føres fra 2020 brutto i regnskapet, som annen driftsinntekt og tilhørende mannskapskostnad. Tall for 2019 er korrigert for å få sammenlignbare tall.

Note 5 Lønnskostnader, antall ansatte, godtgjørelser, lån til ansatte m.m.

Lønnskostnader	2020	2019
Lønn, hyre	157 921 039	143 919 973
Arbeidsgiveravgift	23 171 811	21 338 695
Pensjonskostnader	10 511 687	9 893 386
Refusjon nettolønn	-31 450 510	-27 931 048
Andre lønnsrelaterte ytelser	10 876 688	9 022 182
Sum	171 030 715	156 243 188

Andel mannskapskostnader	151 847 733	139 131 195
Andel administrasjon	19 182 982	17 111 993
Gjennomsnittlig antall årsverk sysselsatt i regnskapsåret	225	198

Ytelser til ledende personer	Daglig leder	Styret
Lønn	2 378 958	1 950 000
Andre ytelser	77 221	0
Sum	2 456 179	1 950 000

Det er ikke gitt lån/sikkerhetsstillelse til daglig leder, styrets leder eller andre nærstående parter. Daglig leder er ansatt i Remøy Shipping AS. Styrehonorar er utbetalt fra datterselskaper.

Revisor

Kostnadsført honorar til revisor for 2020 utgjør:

Lovpålagt revisjon	777 138
Skatterådgivning	61 800
Andre tjenester	78 950
Sum honorar til revisor	917 888



This file is sealed with a digital signature.
The seal is a guarantee for the authenticity
of the document.

Document ID:
43DFF85090D1459CAE9297DF89AFF36B

Note 6 Pensjoner

Konsernet er forpliktet til å ha pensjonsordning etter lov om obligatorisk tjenstepensjon.

Konsernets pensjonsordninger tilfredsstiller kravene i denne lov.

Konsernet følger NRS 6 Pensjonskostnader. Estimatavvik og planendringer amortiseres over forventet gjenværende opptjeningstid i den grad det overstiger 10% av det største av pensjons-forpliktelsene og pensjonsmidlene (korridor). Arbeidsgiveravgift er inkludert i tallene.

Det er i 2020 gått over fra ytelsesbasert pensjon til innskuddsbasert pensjon, iht gjeldende tariffavtaler.

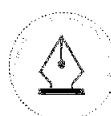
Konsernet har i tillegg pensjonsordninger for sjøfolk som omfatter i alt 2 pensjonister. Ordningene gir rett til definerte fremtidige ytelser. Disse er i hovedsak avhengig av antall opptjeningsår, lønnsnivå ved oppnådd pensjonsalder og størrelsen på ytelsene fra folketrygden. Forpliktelsene er dekket gjennom et forsikringselskap.

	2020	2019
Nåverdi av årets pensjonsopptjening	566 580	4 423 264
Rentekostnad av pensjonsforpliktelsen	121 676	860 534
Forventet avkastning av pensjonsmidler	-223 782	-1 217 197
Administrasjonskostnader	114 735	698 000
Resultatført planavvik/estimatavvik	-2 303 598	0
Arbeidsgiveravgift	428 903	671 809
<u>Avkorting/Oppgjør</u>	<u>-4 622 441</u>	
Netto Pensjonskostnad	-5 917 927	5 436 410

	2020	2019
Beregnete pensjonsforpliktelser pr 31.12	557 725	28 847 141
Pensjonsmidler (til markedsverdi) pr 31.12	1 925 000	27 630 000
Netto pensjonsforpliktelse 31.12	1 367 275	-1 217 141
Ikke resultatført virkning av estimatavvik	-1 789 330	-5 188 312
<u>Arbeidsgiveravgift</u>	<u>0</u>	<u>-171 617</u>
Netto Pensjonskostnad	-422 055	-6 577 070

Økonomiske forutsetninger	2020	2019
Diskonteringsrente	1,50 %	2,30 %
Forventet G-regulering	1,75 %	2,00 %
Forventet lønnsregulering	2,00 %	2,25 %
Forventet avkastning på fondsmidler	2,40 %	3,80 %
Pensjonsregulering	0,00 %	0,50 %

De aktuarmessige forutsetningene er basert på vanlige benyttede forutsetninger innen forsikring når det gjelder demografiske faktorer.



This file is sealed with a digital signature.
The seal is a guarantee for the authenticity of the document.

Document ID:
43DF85090D1459CAE9297DF89AFF36B

Note 7 Varige driftsmidler

	Skip	Periodisk vedlikehold	Inventar og utstyr	Bygg, inkl tomt	Sum
Anskaffelseskost pr. 01.01	1 350 414 203	27 334 670	3 222 708	7 729 267	1 388 700 848
Avgang solgte driftsmidler	0	0	0	0	0
Tilgang kjøpte driftsmidler	0	10 269 700	116 126	0	10 385 826
Anskaffelseskost 31.12	1 350 414 203	37 604 370	3 338 834	7 729 267	1 399 086 674
Akkumulerte avskrivninger	463 585 485	19 390 661	3 194 763	3 126 624	489 297 533
Akkumulerte nedskrivninger	150 463 249	0	0	0	150 463 249
Bokført verdi 31.12	736 365 469	18 213 709	144 071	4 602 643	759 325 892
Årets ordinære avskrivninger	54 767 749	6 883 384	45 122	289 794	61 986 049
Økonomisk levetid	25 år	2,5-5 år	3-10 år	20-50 år/Evig	

Finansiell leasing

Farm AS har inngått avtale om leie av K/V MAGNUS LAGABØTE som vurderes og bokføres som finansiell leasing. Fartøyet ble overlevert i 2011, og leasingavtalen går til 2026. For andel av lånet bestemmes renten ut fra flytende rente + margin. For resterende del av lånet er det inngått fastrenteavtale. Fastrenteavtalen er på 60 måneder med utgang 2021.

Nordsjøbas AS har inngått avtale om leie av REM HRIST og REM MIST som vurderes og bokføres som finansiell leasing. Fartøyene ble overlevert i 2011, og leasingavtalene går til 2022. Deler av gjelden er rentesikret.

Fartøyene er aktivert og avskrives lineært over 25 år. Betaling av leie bokføres som avdrag og renter.

Nedskrivingsvurderinger

Ved utgangen av hver regnskapsperiode vurderer selskapet om det er indikatorer for verdifall til stede. Selskapet har konkludert med at det pågående COVID-19-utbruddet er en indikator for verdifall etter NRS (F) Nedskrivning av anleggsmidler. Selskapet har gjennomført en nedskrivningstest av eide og leasede skip. Selskapet anser hvert skip som en egen kontantgenererende enhet og har sammenlignet gjenvinnbare beløp mot balanseførte verdier ved utgangen av kvartalet. Gjenvinnbare beløp er basert på bruksverdier som avledes fra beregning av nåverdien av estimerte kontantstrømmer over skipets økonomiske levetid. Det forutsettes at skipene ikke har noen verdi ved utløpet av levetiden. Forutsetningene representerer ledelsens beste estimat av på økonomiske forhold som vil eksistere over skipets gjenværende levetid. Bruksverdi-beregningene er påvirket hovedsakelig av forutsetningene for fremtidig ratenivå og avkastningskrav. Inntektene er basert på nåværende kontraktsportefølje og forventet fremtidig ratenivå. OPEX og CAPEX-estimater er hentet fra styregodkjente budsjetter og justert for forventet fremtidig inflasjonsnivå. Kontantstrømmer er neddiskontert med et avkastningskrav på 8 prosent. Ved utgangen av 2020 var bruksverdiene høyere enn balanseførte verdier for alle skip og det ble ikke regnskapsført noen nedskrivninger av skip.



This file is sealed with a digital signature.
The seal is a guarantee for the authenticity of the document.

Document ID:
43DF85090D1459CAE9297DF89AFF36B



Note 8 Immaterielle eiendeler

	Goodwill
Anskaffelseskost pr 01.01.20	20 768 521
Tilgang kjøpte immaterielle eiendeler	
Avgang solgte immaterielle eiendeler	
Anskaffelseskost pr 31.12.20	20 768 521
Akkumulerte avskrivninger pr 31.12.20	14 562 470
Akkumulerte nedskrivninger pr 31.12.20	6 116 051
Reverserte nedskrivninger pr 31.12.20	
Balanseført verdi pr 31.12.20	0
Årets avskrivninger	0
Årets nedskrivninger	6 116 051

Konsernet balanseførte en goodwill på kr 20 277 899 i 2006, i forbindelse med verdsettelse ved fisjon gjennomført i 2006. Goodwill bestod av en teknisk skattegoodwill, da skattesats ved verdsettelse ble satt til 20 %. Utsatt skatt i selskapsregnskapene var 28 %, hvilket medførte en goodwill knyttet til avvik mellom utsatt skatt målt til nominell verdi og virkelig verdi. Avskrivningsperiode ble initelt satt til 20 år, i tråd med forventet reduksjon i renteforskjell. Ved en nedskrivingsvurdering per 31.12.20 er det funnet at verdien ikke kan anses å være i behold, og goodwill er i 2020 nedskrevet til kr 0.

Note 9 Aksjer i andre selskaper

Selskap	Aksjekapital	Eierandel	Anskaffelseskost	Balanseført verdi
Fosnavåg Konserthus AS	1 515 100	0,01 %	1 000	1 000
Totalt			1 000	1 000

Anleggsaksjer og mindre investeringer i ansvarlige selskaper og kommandittselskaper hvor selskapet ikke har betydelig innflytelse balanseføres til gjennomsnittlig anskaffelseskost. Aksjene vurderes til laveste av gjennomsnittlig anskaffelseskost og virkelig verdi på balansedagen. Utbetalinger fra selskapene inntektsføres som andre finansinntekter.

Det ble åpnet konkurs i Fosnavaag Ocean Academy 09.01.2020, aksjene er dermed realisert. Aksjene var nedskrevet til kr 0 tidligere år, regnskapsmessig tap i 2020 er dermed kr 0.

Aksjene i Fosnavaag Pelagic AS ble solgt i 2020. Aksjene ble i 2019 regnskapsmessig nedskrevet med kr 422 198, til avtalt salgsvederlag.

Note 10 Fordringer og gjeld

	2020	2019
Langsiktige fordringer	3 188 780	3 188 780
Sum	3 188 780	3 188 780



This file is sealed with a digital signature.
The seal is a guarantee for the authenticity
of the document.

Document ID:
43DF85090D1459CAE9297DF89AFF36B



Note 11 Langsiktig gjeld, pantstillelser

	2020	2019
Gjeld som forfaller mer enn 5 år etter regnskapsårets slutt:		
Gjeld til kredittinstitusjoner	25 571 875	51 143 750
Leasingforpliktelse	0	0
Sum	25 571 875	51 143 750
Gjeld som er sikret ved pant:	2020	2019
Gjeld til kredittinstitusjoner	191 789 062	198 182 031
Sum	191 789 062	198 182 031
Balansført verdi av pantsatte eiendeler:	2020	2019
Fartøy	257 300 883	270 306 514
Bygg	4 602 644	4 892 437
Factoring	4 507 178	4 070 518
Sum	266 410 705	279 269 469

Note 12 Bankinnskudd

	2020	2019
Bundne skattetrekkmidler	7 066 894	6 948 609



This file is sealed with a digital signature.
The seal is a guarantee for the authenticity
of the document.

Document ID:
43DFF85090D1459CAE9297DF89AFF36B



Note 13 Skatt

Skatter kostnadsføres når de påløper, det vil si at kostnaden er knyttet til det regnskapsmessige resultat før skatt. Skattekostnaden består av betalbar skatt (skatt på årets skattepliktige inntekt) og endring netto utsatt skatt. Skattekostnaden fordeles på ordinært resultat og resultat av ekstraordinære poster i henhold til skattegrunnlaget.

Oversikt over midlertidige forskjeller:

	2020	2019
Anleggsreserve	382 445 308	373 223 708
Fordringsreserve	-981 152	-1 451 602
Gevinst- og tapskonto	35 998 732	44 998 416
Pensjoner	-422 056	-6 577 071
Finansielle instrument	0	8 063
Sum midlertidige forskjeller	417 040 832	410 201 514
Skattemessig underskudd til fremføring	-191 338 070	-165 981 172
Avskåret rentefradrag	-20 704 751	-20 704 751
Grunnlag for beregning av utsatt skatt	204 998 011	223 515 591
Utsatt skatt (22%)	45 099 562	49 173 430

Årets skattekostnad	2020	2019
Resultatført skatt på ordinært resultat:		
Betalbar skatt	0	0
Endring utsatt skatt	4 073 868	-7 883 539
Skattekostnad ordinært resultat	4 073 868	-7 883 539
Betalbar skatt i balansen:		
Betalbar skatt på årets resultat	0	0
Sum betalbar skatt i balansen	0	0

Note 14 Egenkapital

	Aksjekapital	Annen innskutt egenkapital	Annen egenkapital	Minoritets-interesser	Sum egenkapital
Pr. 01.01	298 000	0	226 002 885	0	226 300 885
Årets resultat	0	0	-20 994 954	0	-20 994 954
Pr 31.12	298 000	0	205 007 931	0	205 305 931



This file is sealed with a digital signature. The seal is a guarantee for the authenticity of the document.

Document ID:
43DFF85090D1459CAE9297DF89AFF36B



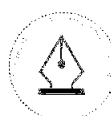
Note 15 Aksjekapital og aksjonærinformasjon

<u>Aksjekapital</u>	<u>Antall</u>	<u>Pålydende</u>	<u>Balansført</u>
Ordinære aksjer	298	1 000	298 000

Aksjekapitalen eies av følgende aksjonærer:

<u>Aksjonærer:</u>	<u>Antall aksjer</u>	<u>Eierandel</u>	<u>Stemmeandel</u>
W Holding AS	298	100,00 %	100,00 %
Sum	298	100 %	100 %

Selskapet er 100% eid datterselskap av W Holding AS, som har forretningskontor i Fosnavåg i Herøy kommune. Konsernregnskap utarbeides for konsernet W Holding AS.



This file is sealed with a digital signature.
The seal is a guarantee for the authenticity
of the document.

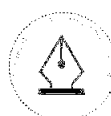
Document ID:
43DF85090D1459CAE9297DF89AFF36B



Årsregnskap 2020 Remøy Group AS

Resultatregnskap
Balanse
Kontantstrøm
Noter til regnskapet

Org.nr.: 990 540 292



This file is sealed with a digital signature.
The seal is a guarantee for the authenticity
of the document.

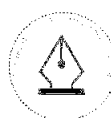
Document ID:
43DFF85090D1459CAE9297DF89AFF36B



Resultatregnskap

Remøy Group AS

Driftsinntekter og driftskostnader	Note	2020	2019
Annen driftskostnad	2	786 737	1 073 416
Sum driftskostnader		786 737	1 073 416
Driftsresultat		-786 737	-1 073 416
Finansinntekter og finanskostnader			
Inntekt på investering i annet foretak i samme konsern		3 961 576	10 610 258
Renteinntekt fra foretak i samme konsern		2 106 971	3 383 517
Annen finansinntekt		1 185 455	1 224 271
Nedskrivning av andre finansielle anleggsmidler	3, 4	0	9 722 198
Rentekostnad til foretak i samme konsern		1 448 750	2 272 742
Annen finanskostnad		4 658	0
Resultat av finansposter		5 800 594	3 223 106
Ordinært resultat før skattekostnad		5 013 857	2 149 690
Skattekostnad på ordinært resultat	7	1 103 049	2 611 815
Årsresultat		3 910 808	-462 125
Overføringer			
Avsatt konsernbidrag	8	0	10 760 073
Avsatt til annen egenkapital	8	3 910 808	0
Overført fra overkurs		0	11 222 198
Sum overføringer		3 910 808	-462 125



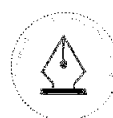
This file is sealed with a digital signature.
The seal is a guarantee for the authenticity
of the document.

Document ID:
43DFF85090D1459CAE9297DF89AFF36B



Balanse Remøy Group AS

Eiendeler	Note	2020	2019
Anleggsmidler			
<i>Finansielle anleggsmidler</i>			
Investeringer i datterselskap	3	134 595 839	142 498 999
Lån til foretak i samme konsern	5, 6	66 469 003	87 233 920
Investeringer i aksjer og andeler	4	0	2 850 652
Sum finansielle anleggsmidler		<u>201 064 842</u>	<u>232 583 571</u>
Sum anleggsmidler		<u>201 064 842</u>	<u>232 583 571</u>
Omløpsmidler			
<i>Fordringer</i>			
Kundefordringer	6	100 171	102 244
Andre kortsiktige fordringer		30 000	30 000
Konsernfordringer	6	3 961 576	10 610 258
Sum fordringer		<u>4 091 747</u>	<u>10 742 502</u>
<i>Bankinnskudd, kontanter o.l</i>			
Bankinnskudd, kontanter o.l.		3 994 734	333 813
Sum bankinnskudd, kontanter o.l		<u>3 994 734</u>	<u>333 813</u>
Sum omløpsmidler		<u>8 086 481</u>	<u>11 076 315</u>
Sum eiendeler		<u>209 151 323</u>	<u>243 659 885</u>



This file is sealed with a digital signature.
The seal is a guarantee for the authenticity
of the document.

Document ID:
43DF85090D1459CAE9297DF89AFF36B



Balanse Remøy Group AS

Egenkapital og gjeld	Note	2020	2019
Egenkapital			
<i>Innskutt egenkapital</i>			
Aksjekapital	8, 9	298 000	298 000
Overkurs	8	152 960 012	171 176 312
Sum innskutt egenkapital		153 258 012	171 474 312
<i>Opptjent egenkapital</i>			
Annen egenkapital	8	3 910 808	0
Sum opptjent egenkapital		3 910 808	0
Sum egenkapital		157 168 820	171 474 312
Gjeld			
<i>Avsetning for forpliktelser</i>			
Utsatt skatt	7	759 221	0
Sum avsetning for forpliktelser		759 221	0
<i>Annen langsiktig gjeld</i>			
Langsiktig konserngjeld	6	49 622 923	58 733 373
Sum annen langsiktig gjeld		49 622 923	58 733 373
<i>Kortsiktig gjeld</i>			
Leverandørgjeld	6	70 226	80 313
Kortsiktig konserngjeld	6	1 511 632	13 371 888
Annen kortsiktig gjeld		18 500	0
Sum kortsiktig gjeld		1 600 358	13 452 201
Sum gjeld		51 982 502	72 185 574
Sum egenkapital og gjeld		209 151 323	243 659 885

Regnskapet er signert elektronisk, 30.04.2021
Styret i Remøy Group AS

Line Remøy Strømsvik
Styremedlem

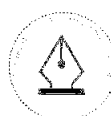
Helene Remøy
Styremedlem

Daniel Joakim Andersen Remøy
Styremedlem

Karl-Johan Bakken
Daglig leder

Ola Beinnes Fosse
Styremedlem

Ole Andre Heggheim
Styreleder



This file is sealed with a digital signature.
The seal is a guarantee for the authenticity
of the document.

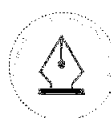
Document ID:
43DFF85090D1459CAE9297DF89AFF36B



Kontantstrømoppstilling

Remøy Group AS

Kontantstrømmer fra operasjonelle aktiviteter	Note	2020	2019
Resultat før skattekostnad		5 013 857	2 149 690
Nedskrivning anleggsmidler		0	9 722 198
Konsembidrag fra datterselskap		-3 961 576	-10 610 258
Endring i kundefordringer		12 155	5 193
Endring i leverandørgjeld		-10 086	22 313
Endring i andre tidsavgrensningsposter		81 278	0
Netto kontantstrøm fra operasjonelle aktiviteter		1 135 627	1 289 136
Kontantstrømmer fra investeringsaktiviteter			
Innbetalinger ved salg av aksjer og andeler i andre foretak		2 850 652	0
Kontanter tilført ved fusjon		332 863	0
Netto kontantstrøm fra investeringsaktiviteter		3 183 515	0
Kontantstrømmer fra finansieringsaktiviteter			
Endring konsernmellomværende		-658 221	-2 360 775
Netto kontantstrøm fra finansieringsaktiviteter		-658 221	-2 360 775
Netto endring i kontanter og kontantekvivalenter			
Beh. av kont. og kontantekvivalenter ved per. begynnelse		3 660 921	-1 071 639
Beh. av kont. og kontantekvivalenter ved per. slutt		333 813	1 405 452
		3 994 734	333 813



This file is sealed with a digital signature.
The seal is a guarantee for the authenticity
of the document.

Document ID:
43DFF85090D1459CAE9297DF89AFF36B

Noter til regnskapet 2020

Note 1 Regnskapsprinsipper

Årsregnskapet er satt opp i samsvar med regnskapsloven og god regnskapsskikk for øvrige foretak.

Fusjon

Med effekt fra 01.01.20 ble Remship AS (org.nr 964850186) fusjonert med Remøy Group AS (mor-datter fusjon). Remship AS ble så avviklet. Fusjonen ble gjennomført med regnskaps- og skattemessig kontinuitet. Sammenligningstall for 2019 har ikke blitt omarbeidet.

Bruk av estimater

Utarbeidelse av regnskap i samsvar med regnskapsloven krever bruk av estimater. Videre krever anvendelse av selskapets regnskapsprinsipper at ledelsen må utøve skjønn. Områder som i stor grad inneholder slike skjønnsmessige vurderinger, høy grad av kompleksitet, eller områder hvor forutsetninger og estimater er vesentlige for årsregnskapet, er beskrevet i notene.

Salgsinntekter

Salg av tjenester inntektsføres etter hvert som de er levert.

Klassifisering og vurdering av balanseposter

Eiendeler bestemt til varig eie eller bruk er klassifisert som anleggsmidler. Anleggsmidler er vurdert til anskaffelseskost. Omløpsmidler og kortsiktig gjeld omfatter normalt poster som forfaller til betaling innen ett år etter balansedagen, samt poster som knytter seg til varekretsløpet. Omløpsmidler vurderes til laveste verdi av anskaffelseskost og antatt virkelig verdi.

Fordringer klassifiseres som omløpsmidler hvis de skal tilbakebetales i løpet av ett år. For gjeld er analoge kriterier lagt til grunn. Første års avdrag på langsiktige fordringer og langsiktig gjeld klassifiseres likevel ikke som omløpsmiddel og kortsiktig gjeld.

Investeringer i andre selskaper

Kostmetoden brukes som prinsipp for investeringer i andre selskaper. Kostprisen økes når midler tilføres ved kapitalutvidelse, eller når det gis konsernbidrag til datterselskap. Mottatte utdelinger resultatføres i utgangspunktet som inntekt. Utbytte/konsernbidrag fra datterselskap regnskapsføres det samme året som datterselskapet avsetter beløpet. Utbytte fra andre selskaper regnskapsføres som finansinntekt når utbyttet er vedtatt. Investeringene blir nedskrevet til virkelig verdi dersom verdifallet ikke er forbigående.

Fordringer

Kundefordringer og andre fordringer er oppført i balansen til pålydende etter fradrag for avsetning til forventet tap. Avsetning for tap gjøres på grunnlag av individuelle vurderinger av de enkelte fordringene. I tillegg gjøres det for øvrige kundefordringer en uspesifisert avsetning for å dekke antatt tap.

Skatt

Skattekostnaden i resultatregnskapet omfatter både periodens betalbare skatt og endring i utsatt skatt. Utsatt skatt beregnes med 22 % på grunnlag av de midlertidige forskjeller som eksisterer mellom regnskapsmessige og skattemessige verdier, samt eventuelt ligningsmessig underskudd til fremføring ved utgangen av regnskapsåret. Skatteøkende og skattereduserende midlertidige forskjeller som reverserer eller kan reversere i samme periode er utlignet og nettoført. Netto utsatt skattefordel balanseføres i den grad det er sannsynlig at denne kan bli nyttgjort.

Kontantstrømoppstilling

Kontantstrømoppstillingen utarbeides etter den indirekte metoden. Kontanter og kontantekvivalenter omfatter kontanter, bankinnskudd og andre kortsiktige, likvide plasseringer som umiddelbart og med uvesentlig kursrisiko kan konverteres til kjente kontantbeløp og med gjenværende løpetid mindre enn tre måneder fra anskaffelsesdato.

Regnskapsprinsippene er for øvrig nærmere omtalt i de tilhørende noter til de enkelte regnskapspostene.



This file is sealed with a digital signature.
The seal is a guarantee for the authenticity
of the document.

Document ID:
43DFF85090D1459CAE9297DF89AFF36B



Noter til regnskapet 2020

Note 2 Lønnskostnader

Det er ingen ansatte i Remøy Group AS og det er derved ikke belastet noen lønnskostnader.

Det er ikke utbetalt godtgjørelse til styret i 2020.

Det er ikke gitt lån/sikkerhetsstillelse til daglig leder, styrets leder eller andre nærstående parter.

OTP

Selskapet har ingen ansatte og er følgelig ikke pliktet å til å ha tjenestepensjonsordning etter lov om obligatorisk tjenestepensjon.

Revisor

Kostnadsført honorar til revisor for 2020 utgjør kr 237 250,- inkl.mva.

Lovpålagt revisjon og attestasjoner, inkl. teknisk bistand med årsregnskap og konsernregnskap	197 750
Skatterådgivning, inkl. teknisk bistand med ligning	12 000
Andre tjenester utenfor revisjon	27 500
Sum honorar til revisor	237 250

Note 3 Investering i datterselskap, tilknyttet selskap og felleskontrollert virksomhet

Investeringene i datterselskap og tilknyttet selskap regnskapsføres etter kostmetoden.

Selskap	Forretningskontor	Eierandel	Bokført verdi	Selskapets EK 100%	Selskapets resultat 100%
Remøy Shipping AS	Fosnavåg	100 %	4 087 270	2 714 462	1 386 537
Remøy Standby AS	Fosnavåg	100 %	4 869 142	5 088 494	-822 895
Nordsjøbas AS	Fosnavåg	100 %	86 736 919	73 607 898	-15 742 880
Farm AS	Fosnavåg	100 %	101 278	46 258 216	2 549 354
Rem Stadt AS	Fosnavåg	100 %	38 000 000	48 637 218	-7 670 338
RS Crewing AS	Fosnavåg	100 %	115 000	5 355 220	4 543 658
Fosnagard AS	Fosnavåg	70 %	686 230	1 371 441	56 822
Sum			134 595 839	183 032 949	-15 699 742

Aksjer i datterselskaper er regnskapsmessig nedskrevet med kr. 9.300.000 i 2019 og kr 0 i 2020. Remship AS ble fusjonert inn i Remøy Group AS i 2020, med regnskaps- og skattemessig kontinuitet fra 01.01.2020.

Note 4 Andre langsiktige aksjer og andeler

Aksjene i Fosnavaag Pelagic AS ble solgt i 2020. Aksjene ble i 2019 regnskapsmessig nedskrevet med kr. 422.198 til avtalt salgsvederlag.



This file is sealed with a digital signature. The seal is a guarantee for the authenticity of the document.

Document ID:
43DFF85090D1459CAE9297DF89AFF36B



Noter til regnskapet 2020

Note 5 Fordringer, gjeld, pantstillelser og garantier m.v

Fordring med forfall senere enn ett år	2020	2019
Lån til selskap i samme konsern	66 469 003	87 233 920

Pantstillelser

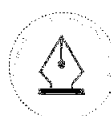
Selskapet har stilt sikkerhet for leasingforpliktelse Nordsjøbas AS og Farm AS har til bank.

Selskapet har videre stilt kausjon for lån i Rem Stadt AS. Restlån er bokført kr 191 789 062 per 31.12.2020.

Note 6 Mellomværende med selskap i samme konsern

Fordringer	2020	2019
Lån til foretak i samme konsern	66 469 003	87 233 920
Kundefordringer	100 171	102 244
Andre kortsiktige fordringer, konsernbidrag	3 961 576	10 610 258
Sum fordringer	70 530 750	97 946 422

Gjeld	2020	2019
Lån fra foretak i samme konsern	49 622 923	58 733 373
Leverandørgjeld	64 063	64 063
Anne kortsiktig gjeld, konsernbidrag	1 511 632	13 371 888
Sum gjeld	51 198 617	72 169 324



This file is sealed with a digital signature.
The seal is a guarantee for the authenticity
of the document.

Document ID:
43DF85090D1459CAE9297DF89AFF36B

Noter til regnskapet 2020

Note 7 Skatt

Årets skattekostnad	2020	2019
Resultatført skatt på ordinært resultat:		
Betalbar skatt	332 559	2 611 815
Endring i utsatt skatt	770 490	0
Skattekostnad ordinært resultat	1 103 049	2 611 815
Skattepliktig inntekt:		
Ordinært resultat før skatt	5 013 857	2 149 690
Permanente forskjeller	0	9 722 198
Endring i midlertidige forskjeller	862 751	0
Avgitt konsernbidrag	-1 511 632	-11 871 888
Anvendelse av fremførbart underskudd	-4 364 976	0
Skattepliktig inntekt	0	0
Betalbar skatt i balansen:		
Betalbar skatt på årets resultat	-538 988	277 559
Betalbar skatt på avgitt konsernbidrag	-332 559	-2 611 815
Betalbar skatt på mottatt konsernbidrag	871 547	2 334 257
Sum betalbar skatt i balansen	0	0

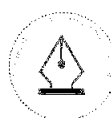
Skatteeffekten av midlertidige forskjeller som har gitt opphav til utsatt skatt og utsatte skattefordeler, spesifisert på typer av midlertidige forskjeller

	2020	2019	Endring
Gevinst - og tapskonto	3 451 004	4 313 755	862 751
Sum	3 451 004	4 313 755	862 751
Akkumulert fremførbart underskudd	0	-4 364 976	-4 364 976
Grunnlag for utsatt skatt / skattefordel	3 451 004	-51 221	-3 502 225
Utsatt skatt / skattefordel (22 %)	759 221	-11 269	-770 490

I forbindelse med fusjon med Remship AS ble det innfusjonert en gevinst- og tapskonto, samt underskudd til fremføring. Fusjonen ble ført med skattemessig kontinuitet, med effekt fra 01.01.2020.

Note 8 Egenkapital

	Aksjekapital	Overkurs	Annen egenkapital	Sum egenkapital
Pr. 01.01	298 000	171 176 312	0	171 474 312
Årets resultat	0	0	3 910 808	3 910 808
Fusjon		-18 216 299		-18 216 299
Avsatt og mottatt konsernbidrag	0	0	0	0
Pr 31.12	298 000	152 960 013	3 910 808	157 168 821



This file is sealed with a digital signature.
The seal is a guarantee for the authenticity of the document.

Document ID:
43DFF85090D1459CAE9297DF89AFF36B



Noter til regnskapet 2020

Note 9 Aksjonærer

Aksjekapitalen i Remøy Group AS pr. 31.12 består av:

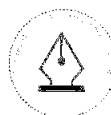
	<u>Antall</u>	<u>Pålydende</u>	<u>Bokført</u>
Ordinære aksjer	298	1 000,0	298 000
Sum	298		298 000

Eierstruktur

Aksjonærer i % pr. 31.12:

	<u>Ordinære</u>	<u>Eierandel</u>	<u>Stemmeandel</u>
W Holding AS	298	100,0	100,0

Selskapet er 100% eid av W Holding AS, som har forretningskontor i Fosnavåg i Herøy kommune. Konsemregnskap er utarbeidet for konsernet W Holding AS.



This file is sealed with a digital signature.
The seal is a guarantee for the authenticity
of the document.

Document ID:
43DF85090D1459CAE9297DF89AFF36B



BDO AS
Nesevegen 3
Postboks 93
6067 Ulsteinvik

Uavhengig revisors beretning

Til generalforsamlingen i Remøy Group AS

Uttalelse om revisjonen av årsregnskapet

Konklusjon

Vi har revidert årsregnskapet til Remøy Group AS.

Årsregnskapet består av:

- Selskapsregnskapet, som består av balanse per 31. desember 2020, resultatregnskap og kontantstrømoppstilling for regnskapsåret avsluttet per denne datoen og noter, herunder et sammendrag av viktige regnskapsprinsipper, og
- Konsernregnskapet, som består av balanse per 31. desember 2020, resultatregnskap og kontantstrømoppstilling for regnskapsåret avsluttet per denne datoen og noter, herunder et sammendrag av viktige regnskapsprinsipper.

Etter vår mening:

- Er årsregnskapet avgitt i samsvar med lov og forskrifter
- Gir selskapsregnskapet et rettviseende bilde av den finansielle stillingen til Remøy Group AS per 31. desember 2020 og av selskapets resultater og kontantstrømmer for regnskapsåret som ble avsluttet per denne datoen i samsvar med regnskapslovens regler og god regnskapsskikk i Norge
- Gir konsernregnskapet et rettviseende bilde av den finansielle stillingen til konsernet Remøy Group AS per 31. desember 2020 og av konsernets resultater og kontantstrømmer for regnskapsåret som ble avsluttet per denne datoen i samsvar med regnskapslovens regler og god regnskapsskikk i Norge.

Grunnlag for konklusjonen

Vi har gjennomført revisjonen i samsvar med lov, forskrift og god revisjonsskikk i Norge, herunder de internasjonale revisjonsstandardene International Standards on Auditing (ISA-ene). Våre oppgaver og plikter i henhold til disse standardene er beskrevet i Revisors oppgaver og plikter ved revisjon av årsregnskapet. Vi er uavhengige av selskapet slik det kreves i lov og forskrift, og har overholdt våre øvrige etiske forpliktelser i samsvar med disse kravene. Etter vår oppfatning er innhentet revisjonsbevis tilstrekkelig og hensiktsmessig som grunnlag for vår konklusjon.

Annen informasjon

Ledelsen er ansvarlig for annen informasjon. Annen informasjon består av årsberetningen.

Vår uttalelse om revisjonen av årsregnskapet dekker ikke annen informasjon, og vi attesterer ikke den andre informasjonen.

I forbindelse med revisjonen av årsregnskapet er det vår oppgave å lese annen informasjon identifisert ovenfor med det formål å vurdere hvorvidt det foreligger vesentlig inkonsistens mellom



annen informasjon og årsregnskapet, kunnskap vi har opparbeidet oss under revisjonen, eller hvorvidt den tilsynelatende inneholder vesentlig feilinformasjon.

Dersom vi, på bakgrunn av arbeidet vi har utført, konkluderer med at disse andre opplysningene inneholder vesentlig feilinformasjon, er vi pålagt å uttale oss om dette. Vi har ingenting å rapportere i så henseende.

Styret og daglig leders ansvar for årsregnskapet

Styret og daglig leder (ledelsen) er ansvarlig for å utarbeide årsregnskapet i samsvar med lov og forskrifter, herunder for at det gir et rettviseende bilde i samsvar med regnskapslovens regler og god regnskapsskikk i Norge. Ledelsen er også ansvarlig for slik intern kontroll som den finner nødvendig for å kunne utarbeide et årsregnskap som ikke inneholder vesentlig feilinformasjon, verken som følge av misligheter eller utilsiktede feil.

Ved utarbeidelsen av årsregnskapet er ledelsen ansvarlig for å ta standpunkt til selskapets og konsernets evne til fortsatt drift og opplyse om forhold av betydning for fortsatt drift. Forutsetningen om fortsatt drift skal legges til grunn for årsregnskapet så lenge det ikke er sannsynlig at virksomheten vil bli avvirket.

Revisors oppgaver og plikter ved revisjonen av årsregnskapet

Vårt mål er å oppnå betryggende sikkerhet for at årsregnskapet som helhet ikke inneholder vesentlig feilinformasjon, verken som følge av misligheter eller utilsiktede feil, og å avgis en revisjonsberetning som inneholder vår konklusjon. Betryggende sikkerhet er en høy grad av sikkerhet, men ingen garanti for at en revisjon utført i samsvar med lov, forskrift og god revisjonsskikk i Norge, herunder ISA-ene, alltid vil avdekke vesentlig feilinformasjon som eksisterer. Feilinformasjon kan oppstå som følge av misligheter eller utilsiktede feil. Feilinformasjon blir vurdert som vesentlig dersom den enkeltvis eller samlet med rimelighet kan forventes å påvirke økonomiske beslutninger som brukerne foretar basert på årsregnskapet.

For videre beskrivelse av revisors oppgaver og plikter vises det til:
<https://revisorforeningen.no/revisjonsberetninger>

Uttalelse om andre lovmessige krav

Konklusjon om årsberetningen

Basert på vår revisjon av årsregnskapet som beskrevet ovenfor, mener vi at opplysningene i årsberetningen om årsregnskapet, forutsetningen om fortsatt drift og forslaget til anvendelse av overskuddet er konsistente med årsregnskapet og i samsvar med lov og forskrifter.

Konklusjon om registrering og dokumentasjon

Basert på vår revisjon av årsregnskapet som beskrevet ovenfor, og kontrollhandlinger vi har funnet nødvendig i henhold til internasjonal standard for attestasjonsoppdrag (ISAE) 3000 «Attestasjonsoppdrag som ikke er revisjon eller forenklet revisorkontroll av historisk finansiell informasjon», mener vi at ledelsen har oppfylt sin plikt til å sørge for ordentlig og oversiktlig registrering og dokumentasjon av selskapets og konsernets regnskapsopplysninger i samsvar med lov og god bokføringskikk i Norge.



Ulsteinvik, 30. april 2021

BDO AS

Thor Martin Eidem
statsautorisert revisor