



ÅRSREGNSKAPET FOR REGNSKAPSÅRET 2023 - GENERELL INFORMASJON

Enheten

Organisasjonsnummer: 928 684 598
Organisasjonsform: Aksjeselskap
Foretaksnavn: SKRINDO-TVEITO MASKIN AS
Forretningsadresse: Votndalsvegen 377
3570 ÅL

Regnskapsår

Årsregnskapets periode: 01.01.2023 - 31.12.2023

Konsern

Morselskap i konsern: Nei

Regnskapsregler

Regler for små foretak benyttet: Ja
Benyttet ved utarbeidelsen av årsregnskapet til selskapet: Regnskapslovens alminnelige regler

Årsregnskapet fastsatt av kompetent organ

Bekreftet av representant for selskapet: OVE SKRINDO-TVEITO
Dato for fastsettelse av årsregnskapet: 08.05.2024

Grunnlag for avgivelse

År 2023: Årsregnskapet er elektronisk innlevert
År 2022: Tall er hentet fra elektronisk innlevert årsregnskap fra 2023

Det er ikke krav til at årsregnskapet m.v. som sendes til Regnskapsregisteret er undertegnet. Kontrollen på at dette er utført ligger hos revisor/enhetens øverste organ. Sikkerheten ivaretas ved at innsender har rolle/rettighet for innsending av årsregnskapet via Altinn, og ved at det bekreftes at årsregnskapet er fastsatt av kompetent organ.

Brønnøysundregistrene, 21.05.2025



Resultatregnskap

Beløp i: NOK	Note	2023	2022
RESULTATREGNSKAP			
Inntekter			
Salgsinntekt		1 663 699	1 578 862
Annen driftsinntekt		860 273	168 607
Sum inntekter		2 523 972	1 747 469
Kostnader			
Varekostnad		172 303	83 426
Lønnskostnad	1	514 380	247 237
Avskrivning av driftsmidler og immaterielle eiendeler	2	729 540	513 097
Annen driftskostnad		367 759	324 652
Sum kostnader		1 783 981	1 168 411
Driftsresultat		739 991	579 059
Finansinntekter og finanskostnader			
Annen renteinntekt		1 537	385
Sum finansinntekter		1 537	385
Annen rentekostnad		80 234	28 014
Sum finanskostnader		80 234	28 014
Netto finans		-78 697	-27 629
Ordinært resultat før skattekostnad		661 294	551 430
Skattekostnad på resultat	3	145 743	115 815
Ordinært resultat etter skattekostnad		515 551	435 615
Årsresultat	4	515 551	435 615
Årsresultat etter minoritetsinteresser		515 551	435 615
Totalresultat		515 551	435 615
Overføringer og disponeringer			
Avsatt til annen egenkapital		515 551	435 615



Resultatregnskap

Beløp i: NOK	Note	2023	2022
Sum overføringer og disponeringer		515 551	435 615



Balanse

Beløp i: NOK	Note	2023	2022
BALANSE - EIENDELER			
Anleggsmidler			
Immaterielle eiendeler			
Utsatt skattefordel	3		
Varige driftsmidler			
Tomter, bygninger o.a. fast eiendom	2		
Maskiner og anlegg	2	3 176 337	1 718 813
Skip og flytende installasjoner	2		
Driftsløsøre, inventar o.a. utstyr	2	44 445	62 223
Sum varige driftsmidler	2	3 220 782	1 781 036
Andre langsiktige fordringer	5		
Sum anleggsmidler		3 220 782	1 781 036
Omløpsmidler			
Varer			
Fordringer			
Kundefordringer		90 250	559 171
Andre kortsiktige fordringer	5	27 947	11 153
Sum fordringer	5	118 197	570 324
Bankinnskudd, kontanter og lignende			
Bankinnskudd, kontanter o.l.	6	349 858	629 818
Sum bankinnskudd, kontanter og lignende		349 858	629 818
Sum omløpsmidler		468 055	1 200 142
SUM EIENDELER		3 688 837	2 981 177

BALANSE - EGENKAPITAL OG GJELD

Egenkapital

Innskutt egenkapital



Balanse

Beløp i: NOK	Note	2023	2022
Aksjekapital	7	90 000	90 000
Beholdning av egne aksjer	7		
Annen innskutt egenkapital		-25 000	-25 000
Sum innskutt egenkapital		65 000	65 000
Opptjent egenkapital			
Annen egenkapital		951 165	435 615
Sum opptjent egenkapital		951 165	435 615
Sum egenkapital	4	1 016 165	500 615
Gjeld			
Langsiktig gjeld			
Utsatt skatt	3	163 479	17 736
Sum avsetninger for forpliktelser		163 479	17 736
Annen langsiktig gjeld			
Gjeld til kredittinstitusjoner	5		
Langsiktig konserngjeld	5		
Øvrig langsiktig gjeld		2 368 257	2 165 262
Sum annen langsiktig gjeld		2 368 257	2 165 262
Sum langsiktig gjeld		2 531 736	2 182 998
Kortsiktig gjeld			
Leverandørgjeld		63 050	75 385
Betalbar skatt	3		98 079
Skyldig offentlige avgifter		31 584	92 951
Annen kortsiktig gjeld		46 301	31 150
Sum kortsiktig gjeld		140 935	297 564
Sum gjeld		2 672 672	2 480 563
SUM EGENKAPITAL OG GJELD		3 688 837	2 981 177



Brønnøysundregistrene

ÅRSREGNSKAP FOR REGNSKAPSÅRET 2023 - GENERELL INFORMASJON

Journalnummer: 2024 407027

Enheten

Organisasjonsnummer: 928 684 598
Organisasjonsform: Aksjeselskap
Foretaksnavn: SKRINDO-TVEITO MASKIN AS
Forretningsadresse: Votndalsvegen 377
3570 ÅL

Regnskapsår

Årsregnskapets periode: 01.01.2023 - 31.12.2023

Konsern

Morselskap i konsern: Nei

Regnskapsregler

Regler for små foretak benyttet: Ja
Benyttet ved utarbeidelsen av
årsregnskapet til selskapet: Regnskapslovens alminnelige regler

Årsregnskapet fastsatt av kompetent organ

Bekreftet av representant for selskapet: OVE SKRINDO-TVEITO
Dato for fastsettelse av årsregnskapet: 08.05.2024

Revisjon

Selskapet har besluttet at årsregnskapet
ikke skal revideres: Ja
Årsregnskapet er utarbeidet av ekstern
autorisert regnskapsfører: Ja
Ekstern autorisert regnskapsfører har i
løpet av regnskapsåret bistått ved den
løpende regnskapsføringen eller utført
andre tjenester for selskapet enn å
utarbeide årsregnskapet: Ja

Grunnlag for avgivelse

År 2023: Årsregnskap er elektronisk innlevert.
År 2022: Tall er hentet fra elektronisk innlevert årsregnskap fra 2023.

Det er ikke krav til at årsregnskapet m.v. som sendes til Regnskapsregisteret er undertegnet. Kontrollen på at dette er utført ligger hos revisor/enhetens øverste organ. Sikkerheten ivaretas ved at innsender har rolle/rettighet for innsending av årsregnskapet via Altinn, og ved at det bekreftes at årsregnskapet er fastsatt av kompetent organ.

Brønnøysundregistrene, 13.05.2024

Brønnøysundregistrene
Postadresse: Postboks 900, 8910 Brønnøysund
Telefon: 75 00 75 00
E-post: firmapost@brreg.no Internett: www.brreg.no
Organisasjonsnummer: 974 760 673



Organisasjonsnr: 928 684 598
SKRINDO-TVEITO MASKIN AS

RESULTATREGNSKAP

Beløp i: NOK	Note	2023	2022
RESULTATREGNSKAP			
Inntekter			
Salgsinntekt		1 663 699	1 578 862
Annen driftsinntekt		860 273	168 607
Sum inntekter		2 523 972	1 747 469
Kostnader			
Varekostnad		172 303	83 426
Lønnskostnad	1	514 380	247 237
Avskrivning av driftsmidler og immaterielle eiendeler	2	729 540	513 097
Annen driftskostnad		367 759	324 652
Sum kostnader		1 783 981	1 168 411
Driftsresultat		739 991	579 059
Finansinntekter og finanskostnader			
Annen renteinntekt		1 537	385
Sum finansinntekter		1 537	385
Annen rentekostnad		80 234	28 014
Sum finanskostnader		80 234	28 014
Netto finans		-78 697	-27 629
Ordinært resultat før skattekostnad			
Skattekostnad på resultat	3	145 743	115 815
Ordinært resultat etter skattekostnad		515 551	435 615
Årsresultat	4	515 551	435 615
Årsresultat etter minoritetsinteresser		515 551	435 615
Totalresultat		515 551	435 615
Overføringer og disponeringer			
Avsatt til annen egenkapital		515 551	435 615
Sum overføringer og disponeringer		515 551	435 615



Organisasjonsnr: 928 684 598
SKRINDO-TVEITO MASKIN AS

BALANSE

Beløp i: NOK **Note** **2023** **2022**

BALANSE - EIENDELER

Anleggsmidler

Immaterielle eiendeler

Utsatt skattefordel 3

Varige driftsmidler

Tomter, bygninger o.a.

fast eiendom 2

Maskiner og anlegg 2 3 176 337 1 718 813

Skip og flytende

installasjoner 2

Driftsløsøre, inventar o.

a. utstyr 2 44 445 62 223

Sum varige driftsmidler 2 **3 220 782** **1 781 036**

Andre langsiktige

fordringer 5

Sum anleggsmidler **3 220 782** **1 781 036**

Omløpsmidler

Varer

Fordringer

Kundefordringer 90 250 559 171

Andre kortsiktige

fordringer 5 27 947 11 153

Sum fordringer 5 **118 197** **570 324**

Bankinnskudd, kontanter

og lignende

Bankinnskudd, kontanter o.

l. 6 349 858 629 818

Sum bankinnskudd,

kontanter og lignende **349 858** **629 818**

Sum omløpsmidler **468 055** **1 200 142**

SUM EIENDELER **3 688 837** **2 981 177**

BALANSE - EGENKAPITAL OG

GJELD

Egenkapital

Innskutt egenkapital

Aksjekapital 7 90 000 90 000

Beholdning av egne aksjer 7

Annen innskutt egenkapital -25 000 -25 000

Sum innskutt egenkapital **65 000** **65 000**



Opptjent egenkapital			
Annen egenkapital		951 165	435 615
Sum opptjent egenkapital		951 165	435 615
Sum egenkapital	4	1 016 165	500 615
Gjeld			
Langsiktig gjeld			
Utsatt skatt	3	163 479	17 736
Sum avsetninger for forpliktelser		163 479	17 736
Annen langsiktig gjeld			
Gjeld til kredittinstitusjoner	5		
Langsiktig konserngjeld	5		
Øvrig langsiktig gjeld		2 368 257	2 165 262
Sum annen langsiktig gjeld		2 368 257	2 165 262
Sum langsiktig gjeld		2 531 736	2 182 998
Kortsiktig gjeld			
Leverandørgjeld		63 050	75 385
Betalbar skatt	3		98 079
Skyldig offentlige avgifter		31 584	92 951
Annen kortsiktig gjeld		46 301	31 150
Sum kortsiktig gjeld		140 935	297 564
Sum gjeld		2 672 672	2 480 563
SUM EGENKAPITAL OG GJELD		3 688 837	2 981 177



Organisasjonsnr: 928 684 598
SKRINDO-TVEITO MASKIN AS

NOTEOPPLYSNINGER - SELSKAP - alle poster oppgitt i hele tall

Note

1

Antall årsverk i regnskapsåret

1.00

Sum Beløp

Balanseført verdi 31.12. Varige driftsmidler Immaterielle eiend.

Konsernregnskap

Morselskapet sitt navn

Forretningskontor for morselskapet

Begrunnelse for at datterselskap er utelatt fra konsolideringen

Samlet beløp - tilknyttet selskap Årets Fjorårets

Samlet beløp - foretak i samme konsern Årets Fjorårets

Samlet beløp - foretak i samme konsern Årets Fjorårets

Samlet beløp - felles kontrollert virksomhet Årets Fjorårets

Pantstillelse Beløp

Beholdning av egne aksjer Antall Pålydende Andel av aksjek.



BankID Signing
Ove Skrindo-Tveito
2024-05-08



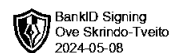
Årsregnskap 2023

Skrindo-tveito Maskin AS

Resultatregnskap
Balanse
Noter til regnskapet



Org.nr.: 928 684 598

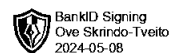


BankID Signing
Ove Skrindo-Tveito
2024-05-08

RESULTATREGNSKAP

SKRINDO-TVEITO MASKIN AS

DRIFTSINNEKTER OG DRIFTSKOSTNADER	Note	2023	2022
Salgsinntekt		1 663 699	1 578 862
Annen driftsinntekt		860 273	168 607
Sum driftsinntekter		2 523 972	1 747 469
Varekostnad		172 303	83 426
Lønnskostnad	1	514 380	247 237
Avskrivning av driftsmidler og immaterielle eiendeler	2	729 540	513 097
Annen driftskostnad		367 759	324 652
Sum driftskostnader		1 783 981	1 168 411
Driftsresultat		739 991	579 059
FINANSINNEKTER OG FINANSKOSTNADER			
Annen renteinntekt		1 537	385
Annen rentekostnad		80 234	28 014
Resultat av finansposter		-78 697	-27 629
Resultat før skattekostnad		661 294	551 430
Skattekostnad på resultat	3	145 743	115 815
Årsresultat	4	515 551	435 615
OVERFØRINGER			
Avsatt til annen egenkapital		515 551	435 615
Sum overføringer		515 551	435 615

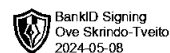


BankID Signing
Ove Skrindo-Tveito
2024-05-08

BALANSE

SKRINDO-TVEITO MASKIN AS

EIENDELER	Note	2023	2022
ANLEGGSMIDLER			
IMMATERIELLE EIENDELER			
VARIGE DRIFTSMIDLER			
Maskiner og anlegg	2	3 176 337	1 718 813
Driftsløsøre, inventar o.a. utstyr	2	44 445	62 223
Sum varige driftsmidler	2	3 220 782	1 781 036
FINANSIELLE ANLEGGSMIDLER			
Sum anleggsmidler		3 220 782	1 781 036
OMLØPSMIDLER			
FORDRINGER			
Kundefordringer		90 250	559 171
Andre kortsiktige fordringer	5	27 947	11 153
Sum fordringer	5	118 197	570 324
INVESTERINGER			
Bankinnskudd, kontanter o.l.	6	349 858	629 818
Sum omløpsmidler		468 055	1 200 142
Sum eiendeler		3 688 837	2 981 177



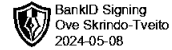
BALANSE

SKRINDO-TVEITO MASKIN AS

EGENKAPITAL OG GJELD	Note	2023	2022
EGENKAPITAL			
INNSKUTT EGENKAPITAL			
Aksjekapital	7	90 000	90 000
Annen innskutt egenkapital		-25 000	-25 000
Sum innskutt egenkapital		65 000	65 000
OPPTJENT EGENKAPITAL			
Annen egenkapital		951 165	435 615
Sum opptjent egenkapital		951 165	435 615
Sum egenkapital	4	1 016 165	500 615
GJELD			
AVSETNING FOR FORPLIKTELSE			
Utsatt skatt	3	163 479	17 736
Sum avsetning for forpliktelser		163 479	17 736
ANNEN LANGSIKTIG GJELD			
Øvrig langsiktig gjeld		2 368 257	2 165 262
Sum annen langsiktig gjeld		2 368 257	2 165 262
KORTSIKTIG GJELD			
Leverandørgjeld		63 050	75 385
Betalbar skatt	3	0	98 079
Skyldig offentlige avgifter		31 584	92 951
Annen kortsiktig gjeld		46 301	31 150
Sum kortsiktig gjeld		140 935	297 564
Sum gjeld		2 672 672	2 480 563
Sum egenkapital og gjeld		3 688 837	2 981 177

Hemsedal, 08.05.2024
Styret i Skrindo-tveito Maskin AS

OVE SKRINDO-TVEITO
styreleder/daglig leder



Regnskapsprinsipper

Årsregnskapet er satt opp i samsvar med regnskapsloven og NRS 8 - God regnskapsskikk for små foretak.

DRIFTSINNTEKTER

Inntektsføring ved salg av varer skjer på leveringstidspunktet. Tjenester inntektsføres etter hvert som de leveres.

SKATT

Skattekostnaden i resultatregnskapet omfatter både periodens betalbare skatt og endring i utsatt skatt. Utsatt skatt er beregnet med 22 % på grunnlag av de midlertidige forskjeller som eksisterer mellom regnskapsmessige og skattemessige verdier, samt ligningsmessig underskudd til fremføring ved utgangen av regnskapsåret. Skatteøkende og skattereduserende midlertidige forskjeller som reverserer eller kan reverseres i samme periode er utlignet og nettoført.

KLASSIFISERING OG VURDERING AV ANLEGGSMIDLER

Anleggsmidler omfatter eiendeler bestemt til varig eie og bruk. Anleggsmidler er vurdert til anskaffelseskost. Varige driftsmidler balanseføres og avskrives over driftsmidlets økonomiske levetid. Avskrivningsperioden for fast eiendom anskaffet etter 2009 er dekomponert i en del som gjelder råbygget og en del som gjelder faste tekniske installasjoner. Varige driftsmidler nedskrives til gjenvinnbart beløp ved verdifall som forventes ikke å være forbigående. Gjenvinnbart beløp er det høyeste av netto salgsverdi og verdi i bruk. Verdi i bruk er nåverdi av fremtidige kontantstrømmer knyttet til eiendelen. Nedskrivningen reverseres når grunnlaget for nedskrivningen ikke lenger er til stede.

KLASSIFISERING OG VURDERING AV OMLØPSMIDLER

Omløpsmidler og kortsiktig gjeld omfatter normalt poster som forfaller til betaling innen ett år etter balansedagen, samt poster som knytter seg til varekretsløpet. Omløpsmidler vurderes til laveste verdi av anskaffelseskost og virkelig verdi.

FORDRINGER

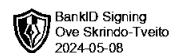
Kundefordringer og andre fordringer oppføres til pålydende etter fradrag for avsetning til forventet tap. Avsetning til tap gjøres på grunnlag av en individuell vurdering av de enkelte fordringene.

Note 1 Lønnskostnader og antall årsverk

LØNNSKOSTNADER

	2023	2022
Lønninger	463 879	220 400
Arbeidsgiveravgift	50 501	23 518
Andre ytelser	0	3 319
Sum	514 380	247 237

Selskapet har i 2023 sysselsatt 1 årsverk.



BankID Signing
Ove Skrinde-Tveit
2024-05-08

Note 2 Anleggsmidler

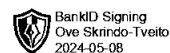
	Maskiner og anlegg	Sum
Anskaffelseskost pr. 01.01.23	2 294 133	2 294 133
+ Tilgang kjøpte driftsmidler	2 559 013	2 559 013
- Avgang i året	601 293	601 293
= Anskaffelseskost 31.12.23	4 251 853	4 251 853
Akkumulerte avskrivninger 31.12.23	1 031 071	1 031 071
= Bokført verdi 31.12.23	3 220 782	3 220 782
Årets ordinære avskrivninger	729 540	729 540
Økonomisk levetid	1-5 år	

Note 3 Skatt

Årets skattekostnad	2023	2022
Resultatført skatt på ordinært resultat:		
Betalbar skatt	0	98 079
Endring i utsatt skatt	145 743	17 736
Skattekostnad ordinært resultat	145 743	115 815
Skattepliktig inntekt:		
Resultat før skatt	661 294	551 429
Permanente forskjeller	1 178	-25 000
Endring i midlertidige forskjeller	-748 637	-80 616
Skattepliktig inntekt	-86 165	445 813
Betalbar skatt i balansen:		
Betalbar skatt på årets resultat	0	98 079
Sum betalbar skatt i balansen	0	98 079

Skatteeffekten av midlertidige forskjeller og underskudd til fremføring som har gitt opphav til utsatt skatt og utsatte skattefordeler, spesifisert på typer av midlertidige forskjeller

	2023	2022	Endring
Varige driftsmidler	829 251	80 615	-748 637
Sum	829 251	80 615	-748 637
Akkumulert fremførbart underskudd	-86 165	0	86 165
Grunnlag for utsatt skatt	743 086	80 615	-662 472
Utsatt skatt (22 %)	163 479	17 735	-145 744



Note 4 Egenkapital

	Aksjekapital	Overkurs	Annen Innskutt egenkapital	Annen egenkapital	Sum egenkapital
Pr. 31.12.2022	90 000	0	-25 000	435 615	500 615
Årets resultat				515 551	515 551
Pr 31.12.2023	90 000	0	-25 000	951 166	1 016 166

Note 5 Gjeld

	2023
Gjeld til eier	2 369 434
Lånet er renteberegnet.	

Note 6 Bankinnskudd

Innestående midler på skattetrekkkonto (bundne midler) er på kr. 17 000.

Note 7 Aksjonærer

AKSJEKAPITALEN I SKRINDO-TVEITO MASKIN AS PR. 31.12 BESTÅR AV:

	Antall	Pålydende	Bokført
Ordinære aksjer	90 000	1,0	90 000
Sum	90 000		90 000

EIERSTRUKTUR

De største aksjonærene i % pr. 31.12 var:

	Ordinære	Eierandel	Stemmeandel
OVE SKRINDO-TVEITO	90 000	100,0	100,0

AKSJER EIET AV MEDLEMMER I STYRET OG DAGLIG LEDER:

Navn	Verv	Ordinære
OVE SKRINDO-TVEITO	styreleder/daglig leder	90 000
Totalt antall aksjer		90 000



Årsregnskap 2023

Skrindo-tveito Maskin AS

Resultatregnskap
Balanse
Noter til regnskapet



Org.nr.: 928 684 598



RESULTATREGNSKAP

SKRINDO-TVEITO MASKIN AS

DRIFTSINNEKTER OG DRIFTSKOSTNADER	Note	2023	2022
Salgsinntekt		1 663 699	1 578 862
Annen driftsinntekt		860 273	168 607
Sum driftsinntekter		2 523 972	1 747 469
Varekostnad		172 303	83 426
Lønnskostnad	1	514 380	247 237
Avskrivning av driftsmidler og immaterielle eiendeler	2	729 540	513 097
Annen driftskostnad		367 759	324 652
Sum driftskostnader		1 783 981	1 168 411
Driftsresultat		739 991	579 059
FINANSINNEKTER OG FINANSKOSTNADER			
Annen renteinntekt		1 537	385
Annen rentekostnad		80 234	28 014
Resultat av finansposter		-78 697	-27 629
Resultat før skattekostnad		661 294	551 430
Skattekostnad på resultat	3	145 743	115 815
Årsresultat	4	515 551	435 615
OVERFØRINGER			
Avsatt til annen egenkapital		515 551	435 615
Sum overføringer		515 551	435 615



BALANSE

SKRINDO-TVEITO MASKIN AS

EIENDELER	Note	2023	2022
ANLEGGSMIDLER			
IMMATERIELLE EIENDELER			
VARIGE DRIFTSMIDLER			
Maskiner og anlegg	2	3 176 337	1 718 813
Driftsløsøre, inventar o.a. utstyr	2	44 445	62 223
Sum varige driftsmidler	2	3 220 782	1 781 036
FINANSIELLE ANLEGGSMIDLER			
Sum anleggsmidler		3 220 782	1 781 036
OMLØPSMIDLER			
FORDRINGER			
Kundefordringer		90 250	559 171
Andre kortsiktige fordringer	5	27 947	11 153
Sum fordringer	5	118 197	570 324
INVESTERINGER			
Bankinnskudd, kontanter o.l.	6	349 858	629 818
Sum omløpsmidler		468 055	1 200 142
Sum eiendeler		3 688 837	2 981 177



BALANSE

SKRINDO-TVEITO MASKIN AS

EGENKAPITAL OG GJELD	Note	2023	2022
EGENKAPITAL			
INNSKUTT EGENKAPITAL			
Aksjekapital	7	90 000	90 000
Annen innskutt egenkapital		-25 000	-25 000
Sum innskutt egenkapital		65 000	65 000
OPPTJENT EGENKAPITAL			
Annen egenkapital		951 165	435 615
Sum opptjent egenkapital		951 165	435 615
Sum egenkapital	4	1 016 165	500 615
GJELD			
AVSETNING FOR FORPLIKTELSE			
Utsatt skatt	3	163 479	17 736
Sum avsetning for forpliktelser		163 479	17 736
ANNEN LANGSIKTIG GJELD			
Øvrig langsiktig gjeld		2 368 257	2 165 262
Sum annen langsiktig gjeld		2 368 257	2 165 262
KORTSIKTIG GJELD			
Leverandørgjeld		63 050	75 385
Betalbar skatt	3	0	98 079
Skyldig offentlige avgifter		31 584	92 951
Annen kortsiktig gjeld		46 301	31 150
Sum kortsiktig gjeld		140 935	297 564
Sum gjeld		2 672 672	2 480 563
Sum egenkapital og gjeld		3 688 837	2 981 177

Hemsedal, 08.05.2024
Styret i Skrindo-tveito Maskin AS

OVE SKRINDO-TVEITO
styreleder/daglig leder



Regnskapsprinsipper

Årsregnskapet er satt opp i samsvar med regnskapsloven og NRS 8 - God regnskapsskikk for små foretak.

DRIFTSINNTEKTER

Inntektsføring ved salg av varer skjer på leveringstidspunktet. Tjenester inntektsføres etter hvert som de leveres.

SKATT

Skattekostnaden i resultatregnskapet omfatter både periodens betalbare skatt og endring i utsatt skatt. Utsatt skatt er beregnet med 22 % på grunnlag av de midlertidige forskjeller som eksisterer mellom regnskapsmessige og skattemessige verdier, samt ligningsmessig underskudd til fremføring ved utgangen av regnskapsåret. Skatteøkende og skattereduserende midlertidige forskjeller som reverserer eller kan reverseres i samme periode er utlignet og nettoført.

KLASSIFISERING OG VURDERING AV ANLEGGSMIDLER

Anleggsmidler omfatter eiendeler bestemt til varig eie og bruk. Anleggsmidler er vurdert til anskaffelseskost. Varige driftsmidler balanseføres og avskrives over driftsmidlets økonomiske levetid. Avskrivningsperioden for fast eiendom anskaffet etter 2009 er dekomponert i en del som gjelder råbygget og en del som gjelder faste tekniske installasjoner. Varige driftsmidler nedskrives til gjenvinnbart beløp ved verdifall som forventes ikke å være forbigående. Gjenvinnbart beløp er det høyeste av netto salgsverdi og verdi i bruk. Verdi i bruk er nåverdi av fremtidige kontantstrømmer knyttet til eiendelen. Nedskrivningen reverseres når grunnlaget for nedskrivningen ikke lenger er til stede.

KLASSIFISERING OG VURDERING AV OMLØPSMIDLER

Omløpsmidler og kortsiktig gjeld omfatter normalt poster som forfaller til betaling innen ett år etter balansedagen, samt poster som knytter seg til varekretsløpet. Omløpsmidler vurderes til laveste verdi av anskaffelseskost og virkelig verdi.

FORDRINGER

Kundefordringer og andre fordringer oppføres til pålydende etter fradrag for avsetning til forventet tap. Avsetning til tap gjøres på grunnlag av en individuell vurdering av de enkelte fordringene.

Note 1 Lønnskostnader og antall årsverk

LØNNSKOSTNADER

	2023	2022
Lønninger	463 879	220 400
Arbeidsgiveravgift	50 501	23 518
Andre ytelser	0	3 319
Sum	514 380	247 237

Selskapet har i 2023 sysselsatt 1 årsverk.



Note 2 Anleggsmidler

	Maskiner og anlegg	Sum
Anskaffelseskost pr. 01.01.23	2 294 133	2 294 133
+ Tilgang kjøpte driftsmidler	2 559 013	2 559 013
- Avgang i året	601 293	601 293
= Anskaffelseskost 31.12.23	4 251 853	4 251 853
Akkumulerte avskrivninger 31.12.23	1 031 071	1 031 071
= Bokført verdi 31.12.23	3 220 782	3 220 782
Årets ordinære avskrivninger	729 540	729 540
Økonomisk levetid	1-5 år	

Note 3 Skatt

Årets skattekostnad	2023	2022
Resultatført skatt på ordinært resultat:		
Betalbar skatt	0	98 079
Endring i utsatt skatt	145 743	17 736
Skattekostnad ordinært resultat	145 743	115 815
Skattepliktig inntekt:		
Resultat før skatt	661 294	551 429
Permanente forskjeller	1 178	-25 000
Endring i midlertidige forskjeller	-748 637	-80 616
Skattepliktig inntekt	-86 165	445 813
Betalbar skatt i balansen:		
Betalbar skatt på årets resultat	0	98 079
Sum betalbar skatt i balansen	0	98 079

Skatteeffekten av midlertidige forskjeller og underskudd til fremføring som har gitt opphav til utsatt skatt og utsatte skattefordeler, spesifisert på typer av midlertidige forskjeller

	2023	2022	Endring
Varige driftsmidler	829 251	80 615	-748 637
Sum	829 251	80 615	-748 637
Akkumulert fremførbart underskudd	-86 165	0	86 165
Grunnlag for utsatt skatt	743 086	80 615	-662 472
Utsatt skatt (22 %)	163 479	17 735	-145 744



Note 4 Egenkapital

	Aksjekapital	Overkurs	Annen Innskutt egenkapital	Annen egenkapital	Sum egenkapital
Pr. 31.12.2022	90 000	0	-25 000	435 615	500 615
Årets resultat				515 551	515 551
Pr 31.12.2023	90 000	0	-25 000	951 166	1 016 166

Note 5 Gjeld

	2023
Gjeld til eier	2 369 434
Lånet er renteberegnet.	

Note 6 Bankinnskudd

Innestående midler på skattetrekkkonto (bundne midler) er på kr. 17 000.

Note 7 Aksjonærer

AKSJEKAPITALEN I SKRINDO-TVEITO MASKIN AS PR. 31.12 BESTÅR AV:

	Antall	Pålydende	Bokført
Ordinære aksjer	90 000	1,0	90 000
Sum	90 000		90 000

EIERSTRUKTUR

De største aksjonærene i % pr. 31.12 var:

	Ordinære	Eierandel	Stemmeandel
OVE SKRINDO-TVEITO	90 000	100,0	100,0

AKSJER EIET AV MEDLEMMER I STYRET OG DAGLIG LEDER:

Navn	Verv	Ordinære
OVE SKRINDO-TVEITO	styreleder/daglig leder	90 000
Totalt antall aksjer		90 000