



ÅRSREGNSKAPET FOR REGNSKAPSÅRET 2021 - GENERELL INFORMASJON

Enheten

Organisasjonsnummer: 914 600 766
Organisasjonsform: Aksjeselskap
Foretaksnavn: VISAVI TECHNOLOGY AS
Forretningsadresse: Oppgang 1
Hoffsveien 1A
0275 OSLO

Regnskapsår

Årsregnskapets periode: 01.01.2021 - 31.12.2021

Konsern

Morselskap i konsern: Nei

Regnskapsregler

Regler for små foretak benyttet: Ja
Benyttet ved utarbeidelsen av årsregnskapet til selskapet: Regnskapslovens alminnelige regler

Årsregnskapet fastsatt av kompetent organ

Bekreftet av representant for selskapet: Are Føllesdal Tjønn
Dato for fastsettelse av årsregnskapet: 14.03.2022

Grunnlag for avgivelse

År 2021: Årsregnskapet er elektronisk innlevert
År 2020: Tall er hentet fra elektronisk innlevert årsregnskap fra 2021

Det er ikke krav til at årsregnskapet m.v. som sendes til Regnskapsregisteret er undertegnet. Kontrollen på at dette er utført ligger hos revisor/enhetens øverste organ. Sikkerheten ivaretas ved at innsender har rolle/rettighet for innsending av årsregnskapet via Altinn, og ved at det bekreftes at årsregnskapet er fastsatt av kompetent organ.

Brønnøysundregistrene, 07.09.2023



Resultatregnskap

Beløp i: NOK	Note	2021	2020
RESULTATREGNSKAP			
Inntekter			
Salgsinntekt		20 884 878	12 753 831
Sum inntekter		20 884 878	12 753 831
Kostnader			
Varekostnad	1, 12	10 403 169	2 299 352
Lønnskostnad	2, 12	34 282 312	16 590 424
Avskrivning av driftsmidler og immaterielle eiendeler	4	5 783 870	3 386 011
Nedskrivning av varige driftsmidler og immaterielle eiendeler		-15 548 034	-5 285 576
Annen driftskostnad		10 066 874	9 970 954
Sum kostnader		44 988 190	26 961 165
Driftsresultat		-24 103 312	-14 207 334
Finansinntekter og finanskostnader			
Annen renteinntekt		1 131	2 284
Annen finansinntekt		173 258	163 865
Sum finansinntekter		174 389	166 149
Annen rentekostnad		528 449	524 643
Annen finanskostnad		474 934	115 728
Sum finanskostnader		1 003 383	640 370
Netto finans		-828 994	-474 221
Ordinært resultat før skattekostnad		-24 932 306	-14 681 555
Skattekostnad på ordinært resultat	3	340 683	142 294
Ordinært resultat etter skattekostnad		-25 272 989	-14 823 849
Årsresultat		-25 272 989	-14 823 849
Årsresultat etter minoritetsinteresser		-25 272 989	-14 823 849
Totalresultat		-25 272 989	-14 823 849



Resultatregnskap

Beløp i: NOK	Note	2021	2020
Overføringer og disponeringer			
Avsatt til annen egenkapital		-25 272 989	-14 823 849
Sum overføringer og disponeringer		-25 272 989	-14 823 849



Balanse

Beløp i: NOK	Note	2021	2020
BALANSE - EIENDELER			
Anleggsmidler			
Immaterielle eiendeler			
Forskning og utvikling	4, 12	28 302 163	18 708 017
Konsesjoner, patenter o.l.	4	200 000	400 000
Utsatt skattefordel	3		
Sum immaterielle eiendeler		28 502 163	19 108 017
Varige driftsmidler			
Driftsløsøre, inventar o.a. utstyr	4	687 197	342 094
Sum varige driftsmidler		687 197	342 094
Sum anleggsmidler		29 189 361	19 450 111
Omløpsmidler			
Varer			
Fordringer			
Kundefordringer	5	4 922 691	3 052 036
Andre kortsiktige fordringer		2 010 833	1 247 453
Sum fordringer		6 933 524	4 299 489
Bankinnskudd, kontanter og lignende			
Bankinnskudd, kontanter o.l.	6	4 631 012	754 519
Sum bankinnskudd, kontanter og lignende		4 631 012	754 519
Sum omløpsmidler		11 564 536	5 054 008
SUM EIENDELER		40 753 896	24 504 119
BALANSE - EGENKAPITAL OG GJELD			
Egenkapital			
Innskutt egenkapital			
Aksjekapital	7, 8	314 024	136 946



Balanse

Beløp i: NOK	Note	2021	2020
Overkurs	7	48 901 104	-1 432 088
Annen innskutt egenkapital	7	-1 216	-618
Sum innskutt egenkapital		49 213 913	-1 295 760
Opptjent egenkapital			
Udekket tap	7	25 272 989	
Sum opptjent egenkapital		-25 272 989	
Sum egenkapital		23 940 923	-1 295 760
Gjeld			
Langsiktig gjeld			
Utsatt skatt	3		
Annen langsiktig gjeld			
Konvertible lån			9 980 000
Gjeld til kredittinstitusjoner	10	5 006 248	6 031 250
Sum annen langsiktig gjeld		5 006 248	16 011 250
Sum langsiktig gjeld		5 006 248	16 011 250
Kortsiktig gjeld			
Leverandørgjeld		3 027 187	3 601 322
Betalbar skatt	3		
Skyldig offentlige avgifter		2 582 636	1 328 299
Forskudd fra kunder			2 190 000
Annen kortsiktig gjeld	9	6 196 902	2 669 008
Sum kortsiktig gjeld		11 806 725	9 788 629
Sum gjeld		16 812 973	25 799 879
SUM EGENKAPITAL OG GJELD		40 753 896	24 504 119



Brønnøysundregistrene

ÅRSREGNSKAP FOR REGNSKAPSÅRET 2021 - GENERELL INFORMASJON

Journalnummer: 2022 179395

Enheten

Organisasjonsnummer: 914 600 766
Organisasjonsform: Aksjeselskap
Foretaksnavn: VISAVI TECHNOLOGY AS
Forretningsadresse: Oppgang 1
Hoffsveien 1A
0275 OSLO

Regnskapsår

Årsregnskapets periode: 01.01.2021 - 31.12.2021

Konsern

Morselskap i konsern: Nei

Regnskapsregler

Regler for små foretak benyttet: Ja
Benyttet ved utarbeidelsen av
årsregnskapet til selskapet: Regnskapslovens alminnelige regler

Årsregnskapet fastsatt av kompetent organ

Bekreftet av representant for selskapet: Are Føllesdal Tjønn
Dato for fastsettelse av årsregnskapet: 14.03.2022

Revisjon

Årsregnskapet er utarbeidet av ekstern
autorisert regnskapsfører: Ja
Ekstern autorisert regnskapsfører har i
løpet av regnskapsåret bistått ved den
løpende regnskapsføringen eller utført
andre tjenester for selskapet enn å
utarbeide årsregnskapet: Ja

Grunnlag for avgivelse

År 2021: Årsregnskap er elektronisk innlevert.
År 2020: Tall er hentet fra elektronisk innlevert årsregnskap fra 2021.

Det er ikke krav til at årsregnskapet m.v. som sendes til Regnskapsregisteret er undertegnet. Kontrollen på at dette er utført ligger hos revisor/enhetens øverste organ. Sikkerheten ivaretas ved at innsender har rolle/rettighet for innsending av årsregnskapet via Altinn, og ved at det bekreftes at årsregnskapet er fastsatt av kompetent organ.

Brønnøysundregistrene, 07.04.2022

Brønnøysundregistrene
Postadresse: Postboks 900, 8910 Brønnøysund
Telefon: 75 00 75 00
E-post: firmapost@brreg.no Internett: www.brreg.no
Organisasjonsnummer: 974 760 673



Organisasjonsnr: 914 600 766
VISAVI TECHNOLOGY AS

RESULTATREGNSKAP

Beløp i: NOK	Note	2021	2020
RESULTATREGNSKAP			
Inntekter			
Salgsinntekt		20 884 878	12 753 831
Sum inntekter		20 884 878	12 753 831
Kostnader			
Varekostnad	1, 12	10 403 169	2 299 352
Lønnskostnad	2, 12	34 282 312	16 590 424
Avskrivning av driftsmidler og immaterielle eiendeler	4	5 783 870	3 386 011
Nedskrivning av varige driftsmidler og immaterielle eiendeler		-15 548 034	-5 285 576
Annen driftskostnad		10 066 874	9 970 954
Sum kostnader		44 988 190	26 961 165
Driftsresultat		-24 103 312	-14 207 334
Finansinntekter og finanskostnader			
Annen renteinntekt		1 131	2 284
Annen finansinntekt		173 258	163 865
Sum finansinntekter		174 389	166 149
Annen rentekostnad		528 449	524 643
Annen finanskostnad		474 934	115 728
Sum finanskostnader		1 003 383	640 370
Netto finans		-828 994	-474 221
Ordinært resultat før skattekostnad			
Skattekostnad på ordinært resultat	3	340 683	142 294
Ordinært resultat etter skattekostnad		-25 272 989	-14 823 849
Årsresultat		-25 272 989	-14 823 849
Årsresultat etter minoritetsinteresser		-25 272 989	-14 823 849
Totalresultat		-25 272 989	-14 823 849
Overføringer og disponeringer			
Avsatt til annen egenkapital		-25 272 989	-14 823 849



Sum overføringer og
disponeringer

-25 272 989

-14 823 849



Organisasjonsnr: 914 600 766
VISAVI TECHNOLOGY AS

BALANSE

Beløp i: NOK **Note** **2021** **2020**

BALANSE - EIENDELER

Anleggsmidler

Immaterielle eiendeler

Forskning og utvikling	4, 12	28 302 163	18 708 017
Konsesjoner, patenter o.l.	4	200 000	400 000
Utsatt skattefordel	3		
Sum immaterielle eiendeler		28 502 163	19 108 017

Varige driftsmidler

Driftsløsøre, inventar o. a. utstyr	4	687 197	342 094
Sum varige driftsmidler		687 197	342 094

Sum anleggsmidler		29 189 361	19 450 111
--------------------------	--	-------------------	-------------------

Omløpsmidler

Varer

Fordringer

Kundefordringer	5	4 922 691	3 052 036
Andre kortsiktige fordringer		2 010 833	1 247 453
Sum fordringer		6 933 524	4 299 489

Bankinnskudd, kontanter og lignende

Bankinnskudd, kontanter o. l.	6	4 631 012	754 519
Sum bankinnskudd, kontanter og lignende		4 631 012	754 519

Sum omløpsmidler		11 564 536	5 054 008
-------------------------	--	-------------------	------------------

SUM EIENDELER		40 753 896	24 504 119
----------------------	--	-------------------	-------------------

BALANSE - EGENKAPITAL OG GJELD

Egenkapital

Innskutt egenkapital

Aksjekapital	7, 8	314 024	136 946
Overkurs	7	48 901 104	-1 432 088
Annen innskutt egenkapital	7	-1 216	-618
Sum innskutt egenkapital		49 213 913	-1 295 760

Opptjent egenkapital

Udekket tap	7	25 272 989	
Sum opptjent egenkapital		-25 272 989	



Sum egenkapital		23 940 923	-1 295 760
Gjeld			
Langsiktig gjeld			
Utsatt skatt	3		
Annen langsiktig gjeld			
Konvertible lån			9 980 000
Gjeld til kredittinstitusjoner	10	5 006 248	6 031 250
Sum annen langsiktig gjeld		5 006 248	16 011 250
Sum langsiktig gjeld		5 006 248	16 011 250
Kortsiktig gjeld			
Leverandørgjeld		3 027 187	3 601 322
Betalbar skatt	3		
Skyldig offentlige avgifter		2 582 636	1 328 299
Forskudd fra kunder			2 190 000
Annen kortsiktig gjeld	9	6 196 902	2 669 008
Sum kortsiktig gjeld		11 806 725	9 788 629
Sum gjeld		16 812 973	25 799 879
SUM EGENKAPITAL OG GJELD		40 753 896	24 504 119



Organisasjonsnr: 914 600 766
VISA VI TECHNOLOGY AS

NOTEOPPLYSNINGER - SELSKAP - alle poster oppgitt i hele tall

Note

Antall aksjer og aksjeeiere

Note

2

Antall årsverk i regnskapsåret

Virksomheten har hatt følgende antall årsverk:

14.70

Omløpsmidler Startdato Sluttdato Endring

Skattemessig fremf.undersk. Startdato Sluttdato Endring

Kortsiktig gjeld Startdato Sluttdato Endring



DocuSign Envelope ID: 5A1222D9-7520-4C05-854F-B7C67D6403FE

Årsregnskap 2021 Visavi Technology AS

Resultatregnskap
Balanse
Noter til regnskapet

Org.nr.: 914 600 766



DocuSign Envelope ID: 5A1222D9-7520-4C05-854F-B7C67D6403FE

Resultatregnskap

Visavi Technology AS

	Note	2021	2020
Driftsinntekter og driftskostnader			
Salgsinntekt		20 884 878	12 753 831
Sum driftsinntekter		20 884 878	12 753 831
Varekostnad	1, 12	10 403 169	2 299 352
Lønnskostnad	2, 12	34 282 312	16 590 424
Avskrivning av driftsmidler og immaterielle eiendeler	4	5 783 870	3 386 011
Reduksjon for aktivering av FoU		-15 548 034	-5 285 576
Annen driftskostnad		10 066 874	9 970 954
Sum driftskostnader		44 988 190	26 961 165
Driftsresultat		-24 103 312	-14 207 334
Finansinntekter og finanskostnader			
Annen renteinntekt		1 131	2 284
Annen finansinntekt		173 258	163 865
Annen rentekostnad		528 449	524 643
Annen finanskostnad		474 934	115 728
Resultat av finansposter		-828 994	-474 221
Ordinært resultat før skattekostnad		-24 932 306	-14 681 555
Skattekostnad på ordinært resultat	3	340 683	142 294
Ordinært resultat		-25 272 989	-14 823 849
Årsresultat		-25 272 989	-14 823 849
Overføringer			
Avsatt til annen egenkapital		-25 272 989	-14 823 849
Sum overføringer		-25 272 989	-14 823 849

Visavi Technology AS

Side 2



DocuSign Envelope ID: 5A1222D9-7520-4C05-854F-B7C67D6403FE

Balanse Visavi Technology AS

	Note	2021	2020
Eiendeler			
Anleggsmidler			
Immaterielle eiendeler			
Forskning og utvikling	4, 12	28 302 163	18 708 017
Konsesjoner, patenter o.l.	4	200 000	400 000
Sum immaterielle eiendeler		28 502 163	19 108 017
Driftsløsøre, inventar o.a. utstyr	4	687 197	342 094
Sum varige driftsmidler		687 197	342 094
Sum anleggsmidler		29 189 361	19 450 111
Omløpsmidler			
Fordringer			
Kundefordringer	5	4 922 691	3 052 036
Andre kortsiktige fordringer		2 010 833	1 247 453
Sum fordringer		6 933 524	4 299 489
Investeringer			
Bankinnskudd, kontanter o.l.	6	4 631 012	754 519
Sum omløpsmidler		11 564 536	5 054 008
Sum eiendeler		40 753 896	24 504 119

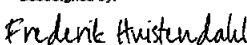



DocuSign Envelope ID: 5A1222D9-7520-4C05-854F-B7C67D6403FE

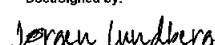
Balanse Visavi Technology AS


	Note	2021	2020
Egenkapital og gjeld			
Egenkapital			
Innskutt egenkapital			
Aksjekapital	7, 8	314 024	136 946
Egne aksjer	7	1 216	618
Overkurs	7	48 901 104	-1 432 088
Sum innskutt egenkapital		49 213 913	-1 295 760
Opptjent egenkapital			
Udekket tap	7	25 272 989	0
Sum opptjent egenkapital		-25 272 989	0
Sum egenkapital		23 940 923	-1 295 760
Gjeld			
Konvertible lån		0	9 980 000
Gjeld til kredittinstitusjoner	10	5 006 248	6 031 250
Sum annen langsiktig gjeld		5 006 248	16 011 250
Kortsiktig gjeld			
Leverandørgjeld		3 027 187	3 601 322
Forskudd fra kunder		0	2 190 000
Skyldig offentlige avgifter		2 582 636	1 328 299
Annen kortsiktig gjeld	9	6 196 902	2 669 008
Sum kortsiktig gjeld		11 806 725	9 788 629
Sum gjeld		16 812 973	25 799 879
Sum egenkapital og gjeld		40 753 896	24 504 119

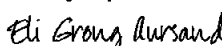
Oslo, 14. mars 2022
Styret i Visavi Technology AS


DocuSigned by:

19E1A22027264BA...
Fredrik Hvistendahl
styreleder

DocuSigned by:

61FEE22C97A14CC...
Gisle Andersen
styremedlem

DocuSigned by:

86529BEB48DA458...
Jørgen Lundberg
styremedlem

DocuSigned by:

90FFB65B123F495...
Lars Gogstad
styremedlem

DocuSigned by:

DBEA58BABA96410...
Eli Grong Hursand
styremedlem

DocuSigned by:

81EB7766DB304D8...
Arne Tjønne
daglig leder



DocuSign Envelope ID: 5A1222D9-7520-4C05-854F-B7C67D6403FE

Regnskapsprinsipper

Årsregnskapet er satt opp i samsvar med regnskapsloven og NRS 8 - God regnskapsskikk for små foretak.

Driftsinntekter

Inntektsføring ved salg av varer skjer på leveringstidspunktet. Tjenester inntektsføres etter hvert som de leveres.

Skatt

Skattekostnaden i resultatregnskapet omfatter både periodens betalbare skatt og endring i utsatt skatt. Utsatt skatt er beregnet med 22 % på grunnlag av de midlertidige forskjeller som eksisterer mellom regnskapsmessige og skattemessige verdier, samt ligningsmessig underskudd til fremføring ved utgangen av regnskapsåret. Skatteøkende og skattereduserende midlertidige forskjeller som reverserer eller kan reverseres i samme periode er utlignet og nettoført.

Immaterielle eiendeler

Utviklingskostnadene avskrives over en 5 års periode som reflekterer en realistisk verdifremskrivelse, bl.a. basert på salgsprognoser og fremtidige kontantstrømmer.

Anskaffelseskostnad for lisensen i forbindelse med oppstarten av selskapet vil også bli avskrevet over fem år. Eksperimentell innovasjon og vedlikehold er kostnadsført, mens nyutvikling er aktivert til kostpris. Beregnet skattefunn er behandlet som redusert kostpris i samsvar med god regnskapsskikk for små foretak.

Klassifisering og vurdering av omløpsmidler

Omløpsmidler og kortsiktig gjeld omfatter normalt poster som forfaller til betaling innen ett år etter balansedagen, samt poster som knytter seg til varekretsløpet. Omløpsmidler vurderes til laveste verdi av anskaffelseskost og virkelig verdi.

Fordringer

Kundefordringer og andre fordringer oppføres til pålydende etter fradrag for avsetning til forventet tap. Avsetning til tap gjøres på grunnlag av en individuell vurdering av de enkelte fordringene.



DocuSign Envelope ID: 5A1222D9-7520-4C05-854F-B7C67D6403FE

Note 1 - Varekostnad

Varekostnad består av:

	2021	2020
Underentrepriser	10 403 169	2 299 352
Sum	10 403 169	2 299 352

Note 2 - Lønnskostnader og ytelser, godtgjørelser til daglig leder, styret og revisor

Lønnskostnader	2021	2020
Lønninger	28 156 475	13 483 121
Arbeidsgiveravgift	3 910 777	1 937 854
Pensjonskostnader	1 094 769	423 579
Andre ytelser	1 120 290	745 869
Sum	34 282 312	16 590 424

Selskapet har i 2021 sysselsatt 38 årsverk.

Pensjonsforpliktelser

Selskapet er pliktig til å ha tjenstepensjonsordning etter lov om obligatorisk tjenstepensjon.

Selskapets pensjonsordninger tilfredsstiller kravene i denne lov.

Ytelser til ledende personer	Daglig leder	Styret
Lønn / honorar	1 621 109	250 000
Annen godtgjørelse	7 868	0
Sum	1 628 977	250 000

Daglig leder eier 2 200 opsjoner som kan utøves innen 2025.

Revisor

Kostnadsført revisjonshonorar for 2021 utgjør kr 363 428 som inkluderer andre tjenester med kr 264 075.

Note 3 - Skatt

Årets skattekostnad	2021	2020
Resultatført skatt på ordinært resultat:		
Betalbar skatt	0	0
For mye/lite avsatt tidligere år	0	0
Kildeskatt i utlandet	340 683	142 294
Skattekostnad ordinært resultat	340 683	142 294

Skattepliktig inntekt:		
Ordinært resultat før skatt	-24 932 306	-14 681 555
Permanente forskjeller	-1 006 591	-183 818
Endring i midlertidige forskjeller	-2 064 887	-17 800
Skattepliktig inntekt	-28 003 784	-14 883 173

Betalbar skatt i balansen:

Betalbar skatt på årets resultat	0	0
Sum betalbar skatt i balansen	0	0



DocuSign Envelope ID: 5A1222D9-7520-4C05-854F-B7C67D6403FE

Skatteeffekten av midlertidige forskjeller og underskudd til fremføring som har gitt opphav til utsatt skatt og utsatte skattefordeler, spesifisert på typer av midlertidige forskjeller.

Midlertidige forskjeller

	2021	2020	Endring
Varige driftsmidler	3 651 193	1 586 306	-2 064 887
Akkumulert fremførbart underskudd	-74 840 337	-46 836 553	28 003 784
Grunnlag for utsatt skattefordel	-71 189 144	-45 250 247	28 003 784

Utsatt skatt

	2021	2020	Endring
Grunnlag for beregning av utsatt skatt	-71 189 144	-45 250 247	-25 938 897
Utsatt skattefordel (22 %)	-15 661 612	-9 955 054	-5 706 557

I henhold til God regnskapsskikk for små foretak balanseføres ikke utsatt skattefordel.

Note 4 - Driftsmidler

	Forskning og utvikling	Lisens	Inventar og utstyr	SUM
Anskaffelseskost 1.1.2021	26 702 321	1 000 000	472 704	28 175 025
Tilgang i året	14 882 757	0	640 362	15 523 119
Anskaffelseskost 31.12.2021	41 585 078	1 000 000	1 113 066	43 698 144
Akkumulert nedskrivning 1.1.2021	2 209 268			2 209 268
Akkumulert nedskrivning 31.12.2021	2 209 268			2 209 268
Akkumulerte avskrivninger 1.1.2021	5 785 036	600 000	130 610	6 515 646
Periodens avskrivninger og nedskrivning	5 288 611	200 000	295 259	5 783 870
Akkumulerte avskrivninger 31.12.2021	11 073 647	800 000	425 869	12 299 516
Bokført verdi 31.12.2021	28 302 163	200 000	687 197	29 189 360
Økonomisk levetid/avskrivningstid	5 år	5 år	3 år	

Forskning og utvikling er beregnet som en andel av et utviklingsårsverk per ansatt. Andelen utvikling og faktiske kostnader fra underentreprise er aktivert til kostpris. Aktiverte utviklingskostnader blir avskrevet over fem år med virkning fra påfølgende år.



DocuSign Envelope ID: 5A1222D9-7520-4C05-854F-B7C67D6403FE

Note 5 - Kundefordringer

Kundefordringer er vurdert til pålydende. Det er ikke tapsført kundefordringer i løpet av 2021.

	2021	2020
Kundefordringer til pålydende	4 922 691	3 052 036
Avsetning til tap	0	0
Balanseført verdi av kundefordringer 31.12	4 922 691	3 052 036

Note 6 - Bankinnskudd

I posten bankinnskudd inngår bundne skattetrekkmidler med kr 1 445 394

Note 7 - Egenkapital

Selskapet har en beholdning av egne aksjer. Pr 31.12.2021 eier selskapet 537 stk egne aksjer. Per 31.12.2020 eide selskapet 273 stk. Aksjenes pålydende verdi er kr 2,26 (avrundet) og beholdningen av egne aksjer utgjør 0,387% av selskapets aksjekapital.

	Aksjekapital	Egne aksjer	Overkurs	Udekket tap	Sum egenkapital
Pr. 01.01.2021	136 946	-618	-1 432 088	0	-1 295 760
Kjøpt egne aksjer		-598	-197 029		-197 627
Kapitaløkning	177 078		50 530 221		50 707 299
Årets resultat				-25 272 989	-25 272 989
Pr 31.12.2021	314 024	-1 216	48 901 104	-25 272 989	23 940 923

Fortsatt drift

Forutsetningene for fortsatt drift er tilstede. Det jobbes aktivt med tilretteleggere for å sikre finansiering av selskapet gjennom ytterligere emisjoner i 2022.

Note 8 Aksjonærer

Aksjekapitalen i Visavi Technology AS pr. 31.12 består av:

	Antall	Pålydende	Bokført
Ordinære aksjer	138 746	2,3	314 025
Sum	138 746		314 025

Eierstruktur

Aksjonærer i % pr. 31.12:

	Ordinære	Eierandel	Stemmeandel
IFE Invest As	38 203	27,53	27,6
Proventure Seed II AS	37 931	27,34	27,4
Sintef Venture V AS	26 578	19,16	19,2
Akershus Teknologifond As	11 411	8,22	8,3
Kjeller Innovasjon As	7 962	5,74	5,8
Trippel-i AS	3 477	2,51	2,5



DocuSign Envelope ID: 5A1222D9-7520-4C05-854F-B7C67D6403FE

Østfold Follo Nyskapsfond As	3 064	2,21	2,2
JSA AS	2 184	1,57	1,6
Øystein Veland	1 838	1,32	1,3
Gisle Eugen Andresen	1 500	1,08	1,1
Sokn invest AS	1 437	1,04	1,0
G. Andresen Invest As	1 309	0,94	0,9
Visavi Technology AS	537	0,39	
Kaf AS	349	0,25	0,3
Øystein Haaland	257	0,19	0,2
Kristina Maria Holm	243	0,18	0,2
Erling Richard Steen	190	0,14	0,1
Terje Linden	122	0,09	0,1
Evy Eikås	67	0,05	0
Jane Cathrin Larsen	30	0,02	0
Petter Ekran	20	0,01	0
Anders Norman	12	0,01	0
Gjermund Bråthen	10	0,01	0
Mikael Johansen Grimstad	10	0,01	0
Anette Gulla Gran	5	0	0
Totalt antall aksjer	138 746	100,00	100,0

Aksjer og opsjoner eiet av medlemmer i styret og daglig leder:

Navn	Verv	Ordinære
Gisle Eugen Andresen	styremedlem	2 809
Are Føllesdal Tjønn	daglig leder	3 477
Totalt antall aksjer		6 286

Gisle Eugen Andresen eier 429 opsjoner og Are Føllesdal Tjønn eier 2 200 opsjoner

Note 9 - Annen kortsiktig gjeld

	2021	2020
Skyldig lønn, reiseutlegg m.m.	7 028	4 222
Skyldige feriepenger	2 755 414	1 429 860
Annen påløpt kostnad	1 015 330	1 234 926
Uopptjent inntekt	2 419 130	
Sum	6 196 902	2 669 008

Note 10 - Gjeld til kredittinstitusjoner

	2021	2020	Vilkår / løpetid
Sparebank1 Midt-Norge	3 599 998	4 000 000	Serialån, siste termin 25.06.2026
Innovasjon Norge	1 406 250	2 031 250	Serialån, siste termin 10.02.2024
Sum	5 006 248	6 031 250	

Pantehaftelser:

Sparebank 1 Midt-Norge	Pant i driftstilbehør/Factoringavtale	kr 5 000 000
Innovasjon Norge	Pant i driftstilbehør/Factoringavtale	kr 2 500 000



DocuSign Envelope ID: 5A1222D9-7520-4C05-854F-B7C67D6403FE

Note 11 - Covid-19

Covid-19 har medført at selskapets markeds-, salgs- og leveranse-aktivitet har vært lavere enn forutsatt ved inngangen til året da nødvendige reiser for å drive dette effektivt har vært vanskelig å gjennomføre som planlagt. Overgang til digitale kanaler og digitaliserte prosesser har i noen grad gjort selskapet i stand til å kompensere for en lavere aktivitet en normalt. Verken resultat eller balanseposter pr 31.12.2021 er påvirket av Covid-19.

Note 12 - Offentlig tilskudd

Selskapet har mottatt kr 3 653 333 i støtte fra Norges Forskningsråd i 2021. Tilskuddet er resultatført. I tillegg har selskapet fått innvilget skattefunn. I 2021 er dette beregnet til kr 665 277.



BDO AS
Munkedamsveien 45
Postboks 1704 Vika
0121 Oslo

Uavhengig revisors beretning

Til generalforsamlingen i Visavi Technology AS

Konklusjon

Vi har revidert årsregnskapet til Visavi Technology AS.

Årsregnskapet består av:

- Balanse per 31. desember 2021
- Resultatregnskap for 2021
- Noter til årsregnskapet, herunder et sammendrag av viktige regnskapsprinsipper.

Etter vår mening:

- Oppfyller årsregnskapet gjeldende lovkrav, og
- Gir årsregnskapet et rettviseende bilde av selskapets finansielle stilling per 31. desember 2021 og av dets resultater for regnskapsåret avsluttet per denne datoen i samsvar med regnskapslovens regler og god regnskapsskikk i Norge.

Grunnlag for konklusjonen

Vi har gjennomført revisjonen i samsvar med de internasjonale revisjonsstandardene International Standards on Auditing (ISA-ene). Våre oppgaver og plikter i henhold til disse standardene er beskrevet nedenfor under Revisors oppgaver og plikter ved revisjonen av årsregnskapet. Vi er uavhengige av selskapet slik det kreves i lov, forskrift og International Code of Ethics for Professional Accountants (inkludert internasjonale uavhengighetsstandarder) utstedt av the International Ethics Standards Board for Accountants (IESBA-reglene), og vi har overholdt våre øvrige etiske forpliktelser i samsvar med disse kravene. Innhentet revisjonsbevis er etter vår vurdering tilstrekkelig og hensiktsmessig som grunnlag for vår konklusjon.

Styret og daglig leders ansvar for årsregnskapet

Styret og daglig leder (ledelsen) er ansvarlig for å utarbeide årsregnskapet og for at det gir et rettviseende bilde i samsvar med regnskapslovens regler og god regnskapsskikk i Norge. Ledelsen er også ansvarlig for slik intern kontroll som den finner nødvendig for å kunne utarbeide et årsregnskap som ikke inneholder vesentlig feilinformasjon, verken som følge av misligheter eller utilsiktede feil.

Ved utarbeidelsen av årsregnskapet må ledelsen ta standpunkt til selskapets evne til fortsatt drift og opplyse om forhold av betydning for fortsatt drift. Forutsetningen om fortsatt drift skal legges til grunn for årsregnskapet så lenge det ikke er sannsynlig at virksomheten vil bli avviklet.

Revisors oppgaver og plikter ved revisjonen av årsregnskapet

Vårt mål er å oppnå betryggende sikkerhet for at årsregnskapet som helhet ikke inneholder vesentlig feilinformasjon, verken som følge av misligheter eller utilsiktede feil, og å avgi en revisjonsberetning som inneholder vår konklusjon. Betryggende sikkerhet er en høy grad av sikkerhet, men ingen garanti for at en revisjon utført i samsvar med lov, forskrift og god revisjonsskikk i Norge, herunder ISA-ene, alltid vil avdekke vesentlig feilinformasjon som eksisterer. Feilinformasjon kan oppstå som følge av misligheter eller utilsiktede feil. Feilinformasjon blir vurdert som vesentlig dersom den enkeltvis eller samlet med rimelighet kan forventes å påvirke økonomiske beslutninger som brukerne foretar basert på årsregnskapet.



For videre beskrivelse av revisors oppgaver og plikter vises det til:
<https://revisorforeningen.no/revisjonsberetninger>

BDO AS

Yngve Gjethammer
statsautorisert revisor
(elektronisk signert)

Penneo Dokumentnøkkel: TUK08-CPOGE-4TD4J-LT03P-CBB8D-T37Z5



PENNEO

Signaturene i dette dokumentet er juridisk bindende. Dokument signert med "Penneo™ - sikker digital signatur".
De signerende parter sin identitet er registrert, og er listet nedenfor.

"Med min signatur bekrefter jeg alle datoer og innholdet i dette dokument."

Yngve Gjethammer

Partner

På vegne av: BDO AS

Serienummer: 9578-5998-4-785509

IP: 188.95.xxx.xxx

2022-03-16 09:23:23 UTC



Penneo Dokumentnøkkel: TUK08-CPOGE-4TDAJ-LT03P-CBB8D-T37Z5

Dokumentet er signert digitalt, med **Penneo.com**. Alle digitale signatur-data i dokumentet er sikret og validert av den datamaskin-utregnede hash-verdien av det opprinnelige dokument. Dokumentet er låst og tids-stemplet med et sertifikat fra en betrodd tredjepart. All kryptografisk bevis er integrert i denne PDF, for fremtidig validering (hvis nødvendig).

Hvordan bekrefter at dette dokumentet er originalen?

Dokumentet er beskyttet av ett Adobe CDS sertifikat. Når du åpner dokumentet i

Adobe Reader, skal du kunne se at dokumentet er sertifisert av **Penneo e-signature service <penneo@penneo.com>**. Dette garanterer at innholdet i dokumentet ikke har blitt endret.

Det er lett å kontrollere de kryptografiske beviser som er lokalisert inne i dokumentet, med Penneo validator - <https://penneo.com/validate>