



## ÅRSREGNSKAPET FOR REGNSKAPSÅRET 2023 - GENERELL INFORMASJON

### Enheten

Organisasjonsnummer: 989 174 622  
Organisasjonsform: Aksjeselskap  
Foretaksnavn: STAR ISLAND HOLDING AS  
Forretningsadresse: c/o Mandal Farvehandel  
Kastellgata 11-13  
4514 MANDAL

### Regnskapsår

Årsregnskapets periode: 01.01.2023 - 31.12.2023

### Konsern

Morselskap i konsern: Ja  
Konsernregnskap lagt ved: Nei

### Regnskapsregler

Regler for små foretak benyttet: Ja  
Benyttet ved utarbeidelsen av årsregnskapet til selskapet: Regnskapslovens alminnelige regler

### Årsregnskapet fastsatt av kompetent organ

Bekreftet av representant for selskapet: Roald Gundersen  
Dato for fastsettelse av årsregnskapet: 14.06.2024

### Grunnlag for avgivelse

År 2023: Årsregnskapet er elektronisk innlevert  
År 2022: Tall er hentet fra elektronisk innlevert årsregnskap fra 2023

*Det er ikke krav til at årsregnskapet m.v. som sendes til Regnskapsregisteret er undertegnet. Kontrollen på at dette er utført ligger hos revisor/enhetens øverste organ. Sikkerheten ivaretas ved at innsender har rolle/rettighet for innsending av årsregnskapet via Altinn, og ved at det bekreftes at årsregnskapet er fastsatt av kompetent organ.*

Brønnøysundregistrene, 03.08.2025



## Resultatregnskap

Beløp i: NOK	Note	2023	2022
<b>RESULTATREGNSKAP</b>			
<b>Inntekter</b>			
Salgsinntekt		36 500	31 500
<b>Sum inntekter</b>		<b>36 500</b>	<b>31 500</b>
<b>Kostnader</b>			
Lønnskostnad	1		
Avskrivning av driftsmidler og immaterielle eiendeler	2	2 933	3 520
Annen driftskostnad		15 504	15 188
<b>Sum kostnader</b>		<b>18 437</b>	<b>18 708</b>
<b>Driftsresultat</b>		<b>18 063</b>	<b>12 792</b>
<b>Finansinntekter og finanskostnader</b>			
Inntekt på investering i datterselskap			1 858 176
Annen renteinntekt		70 511	8 672
<b>Sum finansinntekter</b>		<b>70 511</b>	<b>1 866 848</b>
<b>Netto finans</b>		<b>70 511</b>	<b>1 866 848</b>
<b>Ordinært resultat før skattekostnad</b>			
Skattekostnad på resultat	3	19 486	4 723
<b>Ordinært resultat etter skattekostnad</b>		<b>69 088</b>	<b>1 874 917</b>
<b>Årsresultat</b>	4	<b>69 088</b>	<b>1 874 917</b>
<b>Årsresultat etter minoritetsinteresser</b>		<b>69 088</b>	<b>1 874 917</b>
<b>Totalresultat</b>		<b>69 088</b>	<b>1 874 917</b>
<b>Overføringer og disponeringer</b>			
Tilleggsutbytte		260 000	750 000
Konsernbidrag		-102 510	29 777
Avgitt konsernbidrag		79 958	
Avsatt til annen egenkapital			1 095 140
Overført fra annen egenkapital		-168 360	



## Resultatregnskap

<b>Beløp i: NOK</b>	<b>Note</b>	<b>2023</b>	<b>2022</b>
Sum overføringer og disponeringer		69 088	1 874 917



## Balanse

Beløp i: NOK	Note	2023	2022
<b>BALANSE - EIENDELER</b>			
<b>Anleggsmidler</b>			
<b>Immaterielle eiendeler</b>			
Utsatt skattefordel	3		
<b>Varige driftsmidler</b>			
Tomter, bygninger o.a. fast eiendom	2		
Maskiner og anlegg	2		
Skip og flytende installasjoner	2		
Driftsløsøre, inventar o.a. utstyr	2		2 933
<b>Sum varige driftsmidler</b>	2		<b>2 933</b>
<b>Finansielle anleggsmidler</b>			
Investering i datterselskap	5	5 227 685	5 227 685
Investering i annet foretak i samme konsern	5		
Lån til foretak i samme konsern	6		
<b>Sum finansielle anleggsmidler</b>		<b>5 227 685</b>	<b>5 227 685</b>
<b>Sum anleggsmidler</b>		<b>5 227 685</b>	<b>5 230 618</b>
<b>Omløpsmidler</b>			
<b>Varer</b>			
<b>Fordringer</b>			
Kundefordringer	6, 7	45 625	
Andre kortsiktige fordringer	6		
Konsernfordringer		176 162	82 153
<b>Sum fordringer</b>	6	<b>221 787</b>	<b>82 153</b>
<b>Investeringer</b>			
Aksjer og andeler i foretak i samme konsern	5		
<b>Bankinnskudd, kontanter og lignende</b>			
Bankinnskudd, kontanter o.l.		2 504 832	2 786 761
<b>Sum bankinnskudd, kontanter og lignende</b>		<b>2 504 832</b>	<b>2 786 761</b>



## Balanse

Beløp i: NOK	Note	2023	2022
Sum omløpsmidler		2 726 619	2 868 914
<b>SUM EIENDELER</b>		<b>7 954 304</b>	<b>8 099 532</b>

## BALANSE - EGENKAPITAL OG GJELD

### Egenkapital

#### Innskutt egenkapital

Aksjekapital	8	100 000	100 000
Beholdning av egne aksjer	8		
Overkurs		4 390 000	4 390 000
<b>Sum innskutt egenkapital</b>		<b>4 490 000</b>	<b>4 490 000</b>

#### Opptjent egenkapital

Annen egenkapital	9	3 369 595	3 537 954
<b>Sum opptjent egenkapital</b>		<b>3 369 595</b>	<b>3 537 954</b>

<b>Sum egenkapital</b>	4	<b>7 859 595</b>	<b>8 027 954</b>
------------------------	---	------------------	------------------

### Gjeld

#### Langsiktig gjeld

Utsatt skatt	3	14 129	17 195
<b>Sum avsetninger for forpliktelser</b>		<b>14 129</b>	<b>17 195</b>

#### Annen langsiktig gjeld

Gjeld til kredittinstitusjoner	6	-256 245	16 068
Langsiktig konserngjeld	6		
<b>Sum annen langsiktig gjeld</b>		<b>-256 245</b>	<b>16 068</b>

<b>Sum langsiktig gjeld</b>		<b>-242 116</b>	<b>33 263</b>
-----------------------------	--	-----------------	---------------

#### Kortsiktig gjeld

Leverandørgjeld	6	474	139
Betalbar skatt	3		
Utbytte		260 000	
Kortsiktig konserngjeld		76 352	38 176
Annen kortsiktig gjeld	6		
<b>Sum kortsiktig gjeld</b>	6	<b>336 826</b>	<b>38 315</b>



## Balanse

<b>Beløp i: NOK</b>	<b>Note</b>	<b>2023</b>	<b>2022</b>
Sum gjeld		94 710	71 578
<b>SUM EGENKAPITAL OG GJELD</b>		<b>7 954 304</b>	<b>8 099 532</b>



## Brønnøysundregistrene

### ÅRSREGNSKAP FOR REGNSKAPSÅRET 2023 - GENERELL INFORMASJON

Journalnummer: 2024 711727

#### Enheten

Organisasjonsnummer: 989 174 622  
Organisasjonsform: Aksjeselskap  
Foretaksnavn: STAR ISLAND HOLDING AS  
Forretningsadresse: c/o Mandal Farvehandel  
Kastellgata 11-13  
4514 MANDAL

#### Regnskapsår

Årsregnskapets periode: 01.01.2023 - 31.12.2023

#### Konsern

Mørselskap i konsern: Ja  
Konsernregnskap lagt ved: Nei

#### Regnskapsregler

Regler for små foretak benyttet: Ja  
Benyttet ved utarbeidelsen av  
årsregnskapet til selskapet: Regnskapslovens alminnelige regler

#### Årsregnskapet fastsatt av kompetent organ

Bekreftet av representant for selskapet: Roald Gundersen  
Dato for fastsettelse av årsregnskapet: 14.06.2024

#### Grunnlag for avgivelse

År 2023: Årsregnskap er elektronisk innlevert.  
År 2022: Tall er hentet fra elektronisk innlevert årsregnskap fra 2023.

*Det er ikke krav til at årsregnskapet m.v. som sendes til Regnskapsregisteret er undertegnet. Kontrollen på at dette er utført ligger hos revisor/enhetens øverste organ. Sikkerheten ivaretas ved at innsender har rolle/rettighet for innsending av årsregnskapet via Altinn, og ved at det bekreftes at årsregnskapet er fastsatt av kompetent organ.*

Brønnøysundregistrene, 05.08.2024



Organisasjonsnr: 989 174 622  
STAR ISLAND HOLDING AS

## RESULTATREGNSKAP

<b>Beløp i: NOK</b>	<b>Note</b>	<b>2023</b>	<b>2022</b>
<b>RESULTATREGNSKAP</b>			
<b>Inntekter</b>			
Salgsinntekt		36 500	31 500
<b>Sum inntekter</b>		<b>36 500</b>	<b>31 500</b>
<b>Kostnader</b>			
Lønnskostnad	1		
Avskrivning av driftsmidler og immaterielle eiendeler	2	2 933	3 520
Annen driftskostnad		15 504	15 188
<b>Sum kostnader</b>		<b>18 437</b>	<b>18 708</b>
<b>Driftsresultat</b>		<b>18 063</b>	<b>12 792</b>
<b>Finansinntekter og finanskostnader</b>			
Inntekt på investering i datterselskap			1 858 176
Annen renteinntekt		70 511	8 672
<b>Sum finansinntekter</b>		<b>70 511</b>	<b>1 866 848</b>
<b>Netto finans</b>		<b>70 511</b>	<b>1 866 848</b>
<b>Ordinært resultat før skattekostnad</b>			
Skattekostnad på resultat	3	19 486	4 723
<b>Ordinært resultat etter skattekostnad</b>		<b>69 088</b>	<b>1 874 917</b>
<b>Årsresultat</b>	4	<b>69 088</b>	<b>1 874 917</b>
<b>Årsresultat etter minoritetsinteresser</b>		<b>69 088</b>	<b>1 874 917</b>
<b>Totalresultat</b>		<b>69 088</b>	<b>1 874 917</b>
<b>Overføringer og disponeringer</b>			
Tilleggsutbytte		260 000	750 000
Konsernbidrag		-102 510	29 777
Avgitt konsernbidrag		79 958	
Avsatt til annen egenkapital			1 095 140
Overført fra annen egenkapital		-168 360	
<b>Sum overføringer og disponeringer</b>		<b>69 088</b>	<b>1 874 917</b>



Organisasjonsnr: 989 174 622  
STAR ISLAND HOLDING AS

## BALANSE

<b>Beløp i: NOK</b>	<b>Note</b>	<b>2023</b>	<b>2022</b>
<b>BALANSE - EIENDELER</b>			
<b>Anleggsmidler</b>			
<b>Immaterielle eiendeler</b>			
Utsatt skattefordel	3		
<b>Varige driftsmidler</b>			
Tomter, bygninger o.a. fast eiendom	2		
Maskiner og anlegg	2		
Skip og flytende installasjoner	2		
Driftsløsøre, inventar o. a. utstyr	2		2 933
<b>Sum varige driftsmidler</b>	<b>2</b>		<b>2 933</b>
<b>Finansielle anleggsmidler</b>			
Investering i datterselskap	5	5 227 685	5 227 685
Investering i annet foretak i samme konsern	5		
Lån til foretak i samme konsern	6		
<b>Sum finansielle anleggsmidler</b>		<b>5 227 685</b>	<b>5 227 685</b>
<b>Sum anleggsmidler</b>		<b>5 227 685</b>	<b>5 230 618</b>
<b>Omløpsmidler</b>			
<b>Varer</b>			
<b>Fordringer</b>			
Kundefordringer	6, 7	45 625	
Andre kortsiktige fordringer	6		
Konsernfordringer		176 162	82 153
<b>Sum fordringer</b>	<b>6</b>	<b>221 787</b>	<b>82 153</b>
<b>Investeringer</b>			
Aksjer og andeler i foretak i samme konsern	5		
<b>Bankinnskudd, kontanter og lignende</b>			
Bankinnskudd, kontanter o. l.		2 504 832	2 786 761
<b>Sum bankinnskudd, kontanter og lignende</b>		<b>2 504 832</b>	<b>2 786 761</b>
<b>Sum omløpsmidler</b>		<b>2 726 619</b>	<b>2 868 914</b>



<b>SUM EIENDELER</b>		<b>7 954 304</b>	<b>8 099 532</b>
<b>BALANSE - EGENKAPITAL OG GJELD</b>			
<b>Egenkapital</b>			
<b>Innskutt egenkapital</b>			
Aksjekapital	8	100 000	100 000
Beholdning av egne aksjer	8		
Overkurs		4 390 000	4 390 000
<b>Sum innskutt egenkapital</b>		<b>4 490 000</b>	<b>4 490 000</b>
<b>Opptjent egenkapital</b>			
Annen egenkapital	9	3 369 595	3 537 954
<b>Sum opptjent egenkapital</b>		<b>3 369 595</b>	<b>3 537 954</b>
<b>Sum egenkapital</b>	<b>4</b>	<b>7 859 595</b>	<b>8 027 954</b>
<b>Gjeld</b>			
<b>Langsiktig gjeld</b>			
Utsatt skatt	3	14 129	17 195
<b>Sum avsetninger for forpliktelser</b>		<b>14 129</b>	<b>17 195</b>
<b>Annen langsiktig gjeld</b>			
Gjeld til kredittinstitusjoner	6	-256 245	16 068
Langsiktig konserngjeld	6		
<b>Sum annen langsiktig gjeld</b>		<b>-256 245</b>	<b>16 068</b>
<b>Sum langsiktig gjeld</b>		<b>-242 116</b>	<b>33 263</b>
<b>Kortsiktig gjeld</b>			
Leverandørgjeld	6	474	139
Betalbar skatt	3		
Utbytte		260 000	
Kortsiktig konserngjeld		76 352	38 176
Annen kortsiktig gjeld	6		
<b>Sum kortsiktig gjeld</b>	<b>6</b>	<b>336 826</b>	<b>38 315</b>
<b>Sum gjeld</b>		<b>94 710</b>	<b>71 578</b>
<b>SUM EGENKAPITAL OG GJELD</b>		<b>7 954 304</b>	<b>8 099 532</b>



Organisasjonsnr: 989 174 622  
STAR ISLAND HOLDING AS

NOTEOPPLYSNINGER - SELSKAP - alle poster oppgitt i hele tall

## Note

Antall årsverk i regnskapsåret  
0.00

Sum Beløp

Balanseført verdi 31.12. Varige driftsmidler Immaterielle eiend.

## Konsernregnskap

Morselskapet sitt navn

Forretningskontor for morselskapet

## Begrunnelse for at datterselskap er utelatt fra konsolideringen

Samlet beløp - tilknyttet selskap Årets Fjorårets


Samlet beløp - foretak i samme konsern Årets Fjorårets

Samlet beløp - foretak i samme konsern Årets Fjorårets

Samlet beløp - felles kontrollert virksomhet Årets Fjorårets


Pantstillelse Beløp

Beholdning av egne aksjer Antall Pålydende Andel av aksjek.



**Årsregnskap 2023**  
**Star Island Holding AS**

Resultatregnskap  
Balanse  
Noter til regnskapet



Org.nr.: 989 174 622



<b>RESULTATREGNSKAP</b>			
<b>STAR ISLAND HOLDING AS</b>			
<b>DRIFTSINNEKTER OG DRIFTSKOSTNADER</b>	<b>Note</b>	<b>2023</b>	<b>2022</b>
Salgsinntekt		36 500	31 500
<b>Sum driftsinntekter</b>		<b>36 500</b>	<b>31 500</b>
Avskrivning av driftsmidler og immaterielle eiendeler	2	2 933	3 520
Annen driftskostnad		15 504	15 188
<b>Sum driftskostnader</b>		<b>18 437</b>	<b>18 708</b>
<b>Driftsresultat</b>		<b>18 063</b>	<b>12 792</b>
<b>FINANSINNEKTER OG FINANSKOSTNADER</b>			
Inntekt på investering i datterselskap		0	1 858 176
Annen renteinntekt		70 511	8 672
<b>Resultat av finansposter</b>		<b>70 511</b>	<b>1 866 848</b>
Resultat før skattekostnad		88 574	1 879 640
Skattekostnad på resultat	3	19 486	4 723
<b>Årsresultat</b>	<b>4</b>	<b>69 088</b>	<b>1 874 917</b>
<b>OVERFØRINGER</b>			
Tilleggsutbytte		260 000	750 000
Mottatt konsernbidrag		102 510	-29 777
Avsatt konsernbidrag		79 958	0
Avsatt til annen egenkapital		0	1 095 140
Overført fra annen egenkapital		168 360	0
<b>Sum overføringer</b>		<b>69 088</b>	<b>1 874 917</b>



<b>BALANSE</b>			
<b>STAR ISLAND HOLDING AS</b>			
<b>EIENDELER</b>	<b>Note</b>	<b>2023</b>	<b>2022</b>
<b>ANLEGGSMIDLER</b>			
<b>IMMATERIELLE EIENDELER</b>			
<b>VARIGE DRIFTSMIDLER</b>			
Driftsløsøre, inventar o.a. utstyr	2	0	2 933
<b>Sum varige driftsmidler</b>	<b>2</b>	<b>0</b>	<b>2 933</b>
<b>FINANSIELLE ANLEGGSMIDLER</b>			
Investeringer i datterselskap	5	5 227 685	5 227 685
<b>Sum finansielle anleggsmidler</b>		<b>5 227 685</b>	<b>5 227 685</b>
<b>Sum anleggsmidler</b>		<b>5 227 685</b>	<b>5 230 618</b>
<b>OMLØPSMIDLER</b>			
<b>FORDRINGER</b>			
Kundefordringer	6, 7	45 625	0
Konsernfordringer		176 162	82 153
<b>Sum fordringer</b>	<b>6</b>	<b>221 787</b>	<b>82 153</b>
<b>INVESTERINGER</b>			
Bankinnskudd, kontanter o.l.		2 504 832	2 786 761
<b>Sum omløpsmidler</b>		<b>2 726 619</b>	<b>2 868 914</b>
<b>Sum eiendeler</b>		<b>7 954 304</b>	<b>8 099 532</b>

**BALANSE**


STAR ISLAND HOLDING AS

EGENKAPITAL OG GJELD	Note	2023	2022
<b>EGENKAPITAL</b>			
<b>INNSKUTT EGENKAPITAL</b>			
Aksjekapital	8	100 000	100 000
Overkurs		4 390 000	4 390 000
Sum innskutt egenkapital		4 490 000	4 490 000
<b>OPPTJENT EGENKAPITAL</b>			
Annen egenkapital	9	3 369 595	3 537 954
Sum opptjent egenkapital		3 369 595	3 537 954
Sum egenkapital	4	7 859 595	8 027 954
<b>GJELD</b>			
<b>AVSETNING FOR FORPLIKTELSE</b>			
Utsatt skatt	3	14 129	17 195
<b>ANNEN LANGSIKTIG GJELD</b>			
Gjeld til kredittinstitusjoner	6	256 245	16 068
Sum annen langsiktig gjeld		256 245	16 068
<b>KORTSIKTIG GJELD</b>			
Leverandørgjeld	6	474	139
Utbytte		260 000	0
Konserngjeld		76 352	38 176
Sum kortsiktig gjeld	6	336 826	38 315
Sum gjeld		94 710	71 578
Sum egenkapital og gjeld		7 954 304	8 099 532

Mandal, 14.06.2024

Styret i Star Island Holding AS

  
TROND INGE LARSEN  
styreleder

  
Markus Blørstad Larsen  
styremedlem



## Regnskapsprinsipper

Årsregnskapet er satt opp i samsvar med regnskapsloven og NRS 8 - God regnskapsskikk for små foretak.

## SKATT

Skattekostnaden i resultatregnskapet omfatter både periodens betalbare skatt og endring i utsatt skatt. Utsatt skatt er beregnet med 22 % på grunnlag av de midlertidige forskjeller som eksisterer mellom regnskapsmessige og skattemessige verdier, samt ligningsmessig underskudd til fremføring ved utgangen av regnskapsåret. Skatteøkende og skattereduserende midlertidige forskjeller som reverserer eller kan reverseres i samme periode er utlignet og nettoført.

## KLASSIFISERING OG VURDERING AV OMLØPSMIDLER

Omløpsmidler og kortsiktig gjeld omfatter normalt poster som forfaller til betaling innen ett år etter balansedagen, samt poster som knytter seg til varekretsløpet. Omløpsmidler vurderes til laveste verdi av anskaffelseskost og virkelig verdi.

## AKSJER I DATTERSELSKAP

Datterselskap vurderes etter kostmetoden i selskapsregnskapet. Investeringen er vurdert til anskaffelseskost for aksjene med mindre nedskrivning har vært nødvendig. Det er foretatt nedskrivning til virkelig verdi når verdifall skyldes årsaker som ikke kan forventes å være forbigående og det må anses nødvendig etter god regnskapsskikk. Nedskrivninger er reversert når grunnlaget for nedskrivning ikke lenger er til stede.

Utbytte, konsernbidrag og andre utdelinger fra datterselskap er inntektsført samme år som det er avsatt i givers regnskap. Overstiger utbytte / konsernbidraget andelen av opptjent resultat etter anskaffelsestidspunktet, representerer den overskytende del tilbakebetaling av investert kapital, og utdelingene er fratrukket investeringens verdi i balansen til morselskapet.

## FORDRINGER

Kundefordringer og andre fordringer oppføres til pålydende etter fradrag for avsetning til forventet tap. Avsetning til tap gjøres på grunnlag av en individuell vurdering av de enkelte fordringene.



## Note 1 Lønnskostnader og antall årsverk

### LØNSKOSTNADER

	2023	2022
<b>Sum</b>	<b>0</b>	<b>0</b>

Selskapet har i 2023 sysselsatt 0 årsverk.

## Note 2 Anleggsmidler

	Driftsløsøre, inventar ol.	Sum
Anskaffelseskost pr. 01.01.23	17 600	17 600
<b>- Anskaffelseskost 31.12.23</b>	<b>17 600</b>	<b>17 600</b>
Akkumulerte avskrivninger 31.12.23	17 600	17 600
<b>- Bokført verdi 31.12.23</b>	<b>0</b>	<b>0</b>
Årets ordinære avskrivninger	2 933	2 933
Økonomisk levetid	5 år	



## Note 3 Skatt

<b>Årets skattekostnad</b>	<b>2023</b>	<b>2022</b>
Resultatført skatt på ordinært resultat:		
Betalbar skatt	22 552	8 399
Endring i utsatt skattefordel	-3 066	-3 676
<b>Skattekostnad ordinært resultat</b>	<b>19 486</b>	<b>4 723</b>
Skattepliktig inntekt:		
Resultat før skatt	88 574	1 879 640
Permanente forskjeller	0	-1 858 176
Endring i midlertidige forskjeller	13 936	16 712
Avgitt konsernbidrag	-102 510	-33 453
<b>Skattepliktig inntekt</b>	<b>0</b>	<b>4 723</b>
Betalbar skatt i balansen:		
Betalbar skatt på årets resultat	22 552	8 399
Betalbar skatt på avgitt konsernbidrag	-22 552	-8 399
<b>Sum betalbar skatt i balansen</b>	<b>0</b>	<b>0</b>

Skatteeffekten av midlertidige forskjeller som har gitt opphav til utsatt skatt og utsatte skattefordeler, spesifisert på typer av midlertidige forskjeller

	<b>2023</b>	<b>2022</b>	<b>Endring</b>
Varige driftsmidler	36 379	43 354	6 975
Gevinst – og tapskonto	27 843	34 804	6 961
<b>Sum</b>	<b>64 222</b>	<b>78 158</b>	<b>13 936</b>
<b>Grunnlag for utsatt skatt</b>	<b>64 222</b>	<b>78 158</b>	<b>13 936</b>
<b>Utsatt skatt (22 %)</b>	<b>14 129</b>	<b>17 195</b>	<b>3 066</b>

## Note 4 Egenkapital

	<b>Aksjekapital</b>	<b>Overkurs</b>	<b>Annen innskutt egenkapital</b>	<b>Annen egenkapital</b>	<b>Sum egenkapital</b>
Pr. 31.12.2022	100 000	4 390 000	0	3 537 954	8 027 954
Årets resultat				69 088	69 088
Konsernbidrag mottatt			102 510		102 510
Konsernbidrag avgitt				-79 958	-79 958
<b>Pr 31.12.2023</b>	<b>100 000</b>	<b>4 390 000</b>	<b>102 510</b>	<b>3 527 085</b>	<b>8 119 595</b>



Note 5 Datterselskap, TS og FKV

	Kontor- kommune	Eier- andel	Stemme- andel	Anskaffelses kost	Andel egenkapital	Andel resultat
<b>DS/FKV/TS</b>						
Kastellgata 11-13 AS	LINDESNES	90,1%	90,1%	3 817 908	1 040 548	81 323
Mandal Farvehandel AS	LINDESNES	91,0%		1 409 777	2 960 590	86 913
<b>Sum</b>				<b>5 227 685</b>	<b>4 001 138</b>	<b>168 236</b>



## Note 6 Mellomværende med selskap i samme konsern

	2023	2022
<b>Fordringer</b>		
Andre kortsiktige fordringer konsern	176 162	82 153
<b>Sum</b>	<b>176 162</b>	<b>82 153</b>
<b>Gjeld</b>		
Annen kortsiktig gjeld konsern	76 352	38 176
<b>Sum</b>	<b>76 352</b>	<b>38 176</b>

## Note 7 Kundefordringer

	2023	2022
Kundefordringer til pålydende	0	45 625
<b>Balanseført verdi av kundefordringer 31.12</b>	<b>0</b>	<b>45 625</b>
<b>Sum resultatførte tap på krav</b>	<b>0</b>	<b>0</b>

## Note 8 Aksjonærer

### AKSJEKAPITALEN I STAR ISLAND HOLDING AS PR. 31.12 BESTÅR AV:

	Antall	Pålydende	Bokført
Ordinære aksjer	100	1 000,0	100 000
<b>Sum</b>	<b>100</b>		<b>100 000</b>

### EIERSTRUKTUR

De største aksjonærene i % pr. 31.12 var:

	Ordinære	Eierandel	Stemmeandel
TROND INGE LARSEN	100	100,0	100,0

### AKSJER EIET AV MEDLEMMER I STYRET OG DAGLIG LEDER:

Navn	Verv	Ordinære
TROND INGE LARSEN	styreleder	100
<b>Totalt antall aksjer</b>		<b>100</b>

## Note 9 Fortsatt drift

Resultatet for 2023 viser et overskudd på kr. 69 088 etter skatt, mot kr. 1 874 917 i 2022. Soliditeten og likviditeten er fortsatt god og det er ikke noe som indikerer at driften ikke kan fortsette. Styret vurderer at forutsetningene for fortsatt drift er til stede og legger det til grunn for sin virksomhet.



Til generalforsamlingen i Star Island Holding AS

## Uavhengig revisors beretning

### Uttalelse om revisjonen av årsregnskapet

#### Konklusjon

Vi har revidert Star Island Holding AS sitt årsregnskap som viser et overskudd på kr 69 088,-. Årsregnskapet består av balanse per 31. desember 2023, resultatregnskap for regnskapsåret avsluttet per denne datoen og noter til årsregnskapet, herunder et sammendrag av viktige regnskapsprinsipper.

Etter vår mening

- oppfyller årsregnskapet gjeldende lovkrav, og
- gir årsregnskapet et rettviseende bilde av selskapets finansielle stilling per 31. desember 2023 og av dets resultater for regnskapsåret avsluttet per denne datoen i samsvar med regnskapslovens regler og god regnskapsskikk i Norge.

#### Grunnlag for konklusjonen

Vi har gjennomført revisjonen i samsvar med International Standards on Auditing (ISA-ene). Våre oppgaver og plikter i henhold til disse standardene er beskrevet nedenfor under "Revisors oppgaver og plikter ved revisjonen av årsregnskapet". Vi er uavhengige av selskapet i samsvar med kravene i relevante lover og forskrifter i Norge og International Code of Ethics for Professional Accountants (inkludert internasjonale uavhengighetsstandarder) utstedt av International Ethics Standards Board for Accountants (IESBA-reglene), og vi har overholdt våre øvrige etiske forpliktelser i samsvar med disse kravene. Innhentet revisjonsbevis er etter vår vurdering tilstrekkelig og hensiktsmessig som grunnlag for vår konklusjon.

#### Ledelsens ansvar for årsregnskapet

Styret og daglig leder (ledelsen) er ansvarlige for å utarbeide årsregnskapet og for at det gir et rettviseende bilde i samsvar med regnskapslovens regler og god regnskapsskikk i Norge. Ledelsen er også ansvarlig for slik intern kontroll som den finner nødvendig for å kunne utarbeide et årsregnskap som ikke inneholder vesentlig feilinformasjon, verken som følge av misligheter eller utilsiktede feil.

Ved utarbeidelsen av årsregnskapet må ledelsen ta standpunkt til selskapets evne til fortsatt drift og opplyse om forhold av betydning for fortsatt drift. Forutsetningen om fortsatt drift skal legges til grunn for årsregnskapet så lenge det ikke er sannsynlig at virksomheten vil bli avviklet.

Registrert revisjonsselskap  
Revisornr. 988 481 580  
Tlf. 38 27 16 00  
Fax 38 27 16 01  
E-post: [post@revisorsenteretmandal.no](mailto:post@revisorsenteretmandal.no)

Besøksadresse:  
Veverigata 20  
4514 Mandal

Postadresse:  
Postboks 185  
4502 Mandal



**Revisors oppgaver og plikter ved revisjonen av årsregnskapet**

Vårt mål er å oppnå betryggende sikkerhet for at årsregnskapet som helhet ikke inneholder vesentlig feilinformasjon, verken som følge av misligheter eller utilsiktede feil, og å avgi en revisjonsberetning som inneholder vår konklusjon. Betryggende sikkerhet er en høy grad av sikkerhet, men ingen garanti for at en revisjon utført i samsvar med ISA-ene, alltid vil avdekke vesentlig feilinformasjon. Feilinformasjon kan oppstå som følge av misligheter eller utilsiktede feil. Feilinformasjon er å anse som vesentlig dersom den enkeltvis eller samlet med rimelighet kan forventes å påvirke de økonomiske beslutningene som brukerne foretar på grunnlag av årsregnskapet.

For videre beskrivelse av revisors oppgaver og plikter vises det til:  
<https://revisorforeningen.no/revisjonsberetninger>.

Mandal, 14. juni 2024  
Revisorsenteret Mandal AS

Hasse Sagstad  
Statsautorisert revisor

Registrert revisjonsselskap  
Revisornr. 988 481 580  
Tlf. 38 27 16 00  
Fax 38 27 16 01  
E-post: [post@revisorsenteretmandal.no](mailto:post@revisorsenteretmandal.no)

Besøksadresse:  
Veverigata 20  
4514 Mandal

Postadresse:  
Postboks 185  
4502 Mandal