



## ÅRSREGNSKAPET FOR REGNSKAPSÅRET 2023 - GENERELL INFORMASJON

### Enheten

|                      |  |
|----------------------|--|
| Organisasjonsnummer: | 997 334 205                                      |
| Organisasjonsform:   | Aksjeselskap                                     |
| Foretaksnavn:        | NOTTVEIT ENERGI AS                               |
| Forretningsadresse:  | Nøttveit Gård<br>Modalsvegen 537<br>5729 MODALEN |

### Regnskapsår

|                         |                         |
|-------------------------|-------------------------|
| Årsregnskapets periode: | 01.01.2023 - 31.12.2023 |
|-------------------------|-------------------------|

### Konsern

|                           |     |
|---------------------------|-----|
| Morselskap i konsern:     | Ja  |
| Konsernregnskap lagt ved: | Nei |

### Regnskapsregler

|  |                                    |
|--|------------------------------------|
| Regler for små foretak benyttet:                           | Ja                                 |
| Benyttet ved utarbeidelsen av årsregnskapet til selskapet: | Regnskapslovens alminnelige regler |

### Årsregnskapet fastsatt av kompetent organ

|  |                           |
|--|---------------------------|
| Bekreftet av representant for selskapet: | Kjetil Kolbeinsen Knudsen |
| Dato for fastsettelse av årsregnskapet:  | 17.06.2024                |

### Grunnlag for avgivelse

År 2023: Årsregnskapet er elektronisk innlevert  
År 2022: Tall er hentet fra elektronisk innlevert årsregnskap fra 2023

*Det er ikke krav til at årsregnskapet m.v. som sendes til Regnskapsregisteret er undertegnet. Kontrollen på at dette er utført ligger hos revisor/enhetens øverste organ. Sikkerheten ivaretas ved at innsender har rolle/rettighet for innsending av årsregnskapet via Altinn, og ved at det bekreftes at årsregnskapet er fastsatt av kompetent organ.*

Brønnøysundregistrene, 22.06.2025



## Resultatregnskap

| Beløp i: NOK  | Note | 2023              | 2022              |
|---|------|-------------------|-------------------|
| <b>RESULTATREGNSKAP</b>                                       |      |                   |                   |
| <b>Inntekter</b>  |      |                   |                   |
| Salgsinntekt  |      | 6 315 697         | 18 476 671        |
| Annen driftsinntekt   |      | -245 030          | -397 969          |
| <b>Sum inntekter</b>  |      | <b>6 070 666</b>  | <b>18 078 702</b> |
| <b>Kostnader</b>  |      |                   |                   |
| Varekostnad   |      | 293 955           | 278 272           |
| Avskrivning av driftsmidler og immaterielle eiendeler         | 1    | 1 331 421         | 1 364 551         |
| Nedskrivning av varige driftsmidler og immaterielle eiendeler | 1    |                   |                   |
| Annen driftskostnad   |      | 1 234 266         | 2 925 185         |
| <b>Sum kostnader</b>  |      | <b>2 859 642</b>  | <b>4 568 008</b>  |
| <b>Driftsresultat</b>   |      | <b>3 211 024</b>  | <b>13 510 694</b> |
| <b>Finansinntekter og finanskostnader</b>                     |      |                   |                   |
| Renteinntekt fra foretak i samme konsern                      |      | 282 189           | 218 771           |
| Annen renteinntekt  |      | 7 083             | 100 118           |
| <b>Sum finansinntekter</b>                                    |      | <b>289 272</b>    | <b>318 889</b>    |
| Annen rentekostnad  |      | 4 143 583         | 4 508 601         |
| <b>Sum finanskostnader</b>                                    |      | <b>4 143 583</b>  | <b>4 508 601</b>  |
| <b>Netto finans</b>   |      | <b>-3 854 311</b> | <b>-4 189 712</b> |
| <b>Ordinært resultat før skattekostnad</b>                    |      | <b>-643 286</b>   | <b>9 320 982</b>  |
| Skattekostnad på resultat                                     | 2    | -100 206          | 502 815           |
| <b>Ordinært resultat etter skattekostnad</b>                  |      | <b>-543 080</b>   | <b>8 818 167</b>  |
| <b>Årsresultat</b>  | 3    | <b>-543 080</b>   | <b>8 818 167</b>  |
| <b>Årsresultat etter minoritetsinteresser</b>                 |      | <b>-543 080</b>   | <b>8 818 167</b>  |
| <b>Totalresultat</b>  |      | <b>-543 080</b>   | <b>8 818 167</b>  |
| <b>Overføringer og disponeringer</b>                          |      |                   |                   |



## Resultatregnskap

| <b>Beløp i: NOK</b>                      | <b>Note</b> | <b>2023</b>     | <b>2022</b>      |
|--|-------------|-----------------|------------------|
| Avsatt til annen egenkapital             |             |                 | 8 818 167        |
| Overført fra annen egenkapital           |             | -543 080        |                  |
| <b>Sum overføringer og disponeringer</b> |             | <b>-543 080</b> | <b>8 818 167</b> |



## Balanse

| Beløp i: NOK                                   | Note | 2023              | 2022              |
|--|------|-------------------|-------------------|
| <b>BALANSE - EIENDELER</b>                     |      |                   |                   |
| <b>Anleggsmidler</b>                           |      |                   |                   |
| <b>Immaterielle eiendeler</b>                  |      |                   |                   |
| Utsatt skattefordel                            | 2    |                   |                   |
| <b>Varige driftsmidler</b>                     |      |                   |                   |
| Tomter, bygninger o.a. fast eiendom            | 1    | 54 137 274        | 55 319 533        |
| Driftsløsøre, inventar o.a. utstyr             | 1    |                   |                   |
| <b>Sum varige driftsmidler</b>                 |      | <b>54 137 274</b> | <b>55 319 533</b> |
| <b>Finansielle anleggsmidler</b>               |      |                   |                   |
| Investering i datterselskap                    | 4    | 132 500           | 132 500           |
| Investering i annet foretak i samme konsern    | 4    |                   |                   |
| Lån til foretak i samme konsern                | 5, 6 | 4 055 247         | 3 773 058         |
| <b>Sum finansielle anleggsmidler</b>           |      | <b>4 187 747</b>  | <b>3 905 558</b>  |
| <b>Sum anleggsmidler</b>                       |      | <b>58 325 021</b> | <b>59 225 091</b> |
| <b>Omløpsmidler</b>                            |      |                   |                   |
| <b>Varer</b>                                   |      |                   |                   |
| <b>Fordringer</b>                              |      |                   |                   |
| Kundefordringer                                |      | 700 665           | 639 993           |
| Andre kortsiktige fordringer                   |      | 157 674           | 127 022           |
| Konsernfordringer                              | 5    |                   |                   |
| <b>Sum fordringer</b>                          |      | <b>858 339</b>    | <b>767 015</b>    |
| <b>Investeringer</b>                           |      |                   |                   |
| Aksjer og andeler i foretak i samme konsern    | 4    |                   |                   |
| <b>Bankinnskudd, kontanter og lignende</b>     |      |                   |                   |
| Bankinnskudd, kontanter o.l.                   |      | 6 986 601         | 7 676 480         |
| <b>Sum bankinnskudd, kontanter og lignende</b> |      | <b>6 986 601</b>  | <b>7 676 480</b>  |
| <b>Sum omløpsmidler</b>                        |      | <b>7 844 940</b>  | <b>8 443 494</b>  |



## Balanse

| Beløp i: NOK                             | Note | 2023              | 2022              |
|--|------|-------------------|-------------------|
| <b>SUM EIENDELER</b>                     |      | <b>66 169 961</b> | <b>67 668 585</b> |
| <b>BALANSE - EGENKAPITAL OG GJELD</b>    |      |                   |                   |
| <b>Egenkapital</b>                       |      |                   |                   |
| <b>Innskutt egenkapital</b>              |      |                   |                   |
| Aksjekapital                             | 7    | 1 000 000         | 1 000 000         |
| Beholdning av egne aksjer                | 7    |                   |                   |
| Overkurs                                 |      | 3 103 305         | 3 103 305         |
| <b>Sum innskutt egenkapital</b>          |      | <b>4 103 305</b>  | <b>4 103 305</b>  |
| <b>Opptjent egenkapital</b>              |      |                   |                   |
| Annen egenkapital                        |      | 1 246 321         | 1 789 401         |
| <b>Sum opptjent egenkapital</b>          |      | <b>1 246 321</b>  | <b>1 789 401</b>  |
| <b>Sum egenkapital</b>                   | 3    | <b>5 349 626</b>  | <b>5 892 706</b>  |
| <b>Gjeld</b>                             |      |                   |                   |
| <b>Langsiktig gjeld</b>                  |      |                   |                   |
| Utsatt skatt                             | 2    |                   | 100 206           |
| <b>Sum avsetninger for forpliktelser</b> |      |                   | <b>100 206</b>    |
| <b>Annen langsiktig gjeld</b>            |      |                   |                   |
| Gjeld til kredittinstitusjoner           | 6    | 45 000 000        | 45 000 000        |
| Øvrig langsiktig gjeld                   |      | 15 328 560        | 14 065 539        |
| <b>Sum annen langsiktig gjeld</b>        |      | <b>60 328 560</b> | <b>59 065 539</b> |
| <b>Sum langsiktig gjeld</b>              |      | <b>60 328 560</b> | <b>59 165 745</b> |
| <b>Kortsiktig gjeld</b>                  |      |                   |                   |
| Leverandørgjeld                          |      | 152 020           | 283 822           |
| Betalbar skatt                           | 2    |                   | 402 609           |
| Skyldig offentlige avgifter              |      | 17 944            | 484 729           |
| Annen kortsiktig gjeld                   |      | 321 811           | 1 438 975         |
| <b>Sum kortsiktig gjeld</b>              |      | <b>491 775</b>    | <b>2 610 134</b>  |
| <b>Sum gjeld</b>                         |      | <b>60 820 335</b> | <b>61 775 880</b> |



## Balanse

| <b>Beløp i: NOK</b>             | <b>Note</b> | <b>2023</b>       | <b>2022</b>       |
|---------------------------------|-------------|-------------------|-------------------|
| <b>SUM EGENKAPITAL OG GJELD</b> |             | <b>66 169 961</b> | <b>67 668 585</b> |



## Brønnøysundregistrene

### ÅRSREGNSKAP FOR REGNSKAPSÅRET 2023 - GENERELL INFORMASJON

Journalnummer: 2024 627235

#### Enheten

Organisasjonsnummer: 997 334 205  
Organisasjonsform: Aksjeselskap  
Foretaksnavn: NOTTVEIT ENERGI AS  
Forretningsadresse: Nøttveit Gård  
Modalsvegen 537  
5729 MODALEN

#### Regnskapsår

Årsregnskapets periode: 01.01.2023 - 31.12.2023

#### Konsern

Morselskap i konsern: Ja  
Konsernregnskap lagt ved: Nei

#### Regnskapsregler

Regler for små foretak benyttet: Ja  
Benyttet ved utarbeidelsen av  
årsregnskapet til selskapet: Regnskapslovens alminnelige regler

#### Årsregnskapet fastsatt av kompetent organ

Bekreftet av representant for selskapet: Kjetil Kolbeinsen Knudsen  
Dato for fastsettelse av årsregnskapet: 17.06.2024

#### Revisjon

Ekstern autorisert regnskapsfører har i løpet av regnskapsåret bistått ved den løpende regnskapsføringen eller utført andre tjenester for selskapet enn å utarbeide årsregnskapet: Ja

#### Grunnlag for avgivelse

År 2023: Årsregnskap er elektronisk innlevert.  
År 2022: Tall er hentet fra elektronisk innlevert årsregnskap fra 2023.

*Det er ikke krav til at årsregnskapet m.v. som sendes til Regnskapsregisteret er undertegnet. Kontrollen på at dette er utført ligger hos revisor/enhetens øverste organ. Sikkerheten ivaretas ved at innsender har rolle/rettighet for innsending av årsregnskapet via Altinn, og ved at det bekreftes at årsregnskapet er fastsatt av kompetent organ.*

Brønnøysundregistrene, 15.07.2024

---

Brønnøysundregistrene  
Postadresse: Postboks 900, 8910 Brønnøysund  
Telefon: 75 00 75 00  
E-post: firmapost@brreg.no Internett: www.brreg.no  
Organisasjonsnummer: 974 760 673



Organisasjonsnr: 997 334 205  
NOTTVEIT ENERGI AS

## RESULTATREGNSKAP

| Beløp i: NOK  | Note | 2023              | 2022              |
|---|------|-------------------|-------------------|
| <b>RESULTATREGNSKAP</b>                                       |      |                   |                   |
| <b>Inntekter</b>  |      |                   |                   |
| Salgsinntekt  |      | 6 315 697         | 18 476 671        |
| Annen driftsinntekt   |      | -245 030          | -397 969          |
| <b>Sum inntekter</b>  |      | <b>6 070 666</b>  | <b>18 078 702</b> |
| <b>Kostnader</b>  |      |                   |                   |
| Varekostnad   |      | 293 955           | 278 272           |
| Avskrivning av driftsmidler og immaterielle eiendeler         | 1    | 1 331 421         | 1 364 551         |
| Nedskrivning av varige driftsmidler og immaterielle eiendeler | 1    |                   |                   |
| Annen driftskostnad   |      | 1 234 266         | 2 925 185         |
| <b>Sum kostnader</b>  |      | <b>2 859 642</b>  | <b>4 568 008</b>  |
| <b>Driftsresultat</b>   |      | <b>3 211 024</b>  | <b>13 510 694</b> |
| <b>Finansinntekter og finanskostnader</b>                     |      |                   |                   |
| Renteinntekt fra foretak i samme konsern                      |      | 282 189           | 218 771           |
| Annen renteinntekt  |      | 7 083             | 100 118           |
| <b>Sum finansinntekter</b>                                    |      | <b>289 272</b>    | <b>318 889</b>    |
| Annen rentekostnad  |      | 4 143 583         | 4 508 601         |
| <b>Sum finanskostnader</b>                                    |      | <b>4 143 583</b>  | <b>4 508 601</b>  |
| <b>Netto finans</b>   |      | <b>-3 854 311</b> | <b>-4 189 712</b> |
| <b>Ordinært resultat før skattekostnad</b>                    |      |                   |                   |
| Skattekostnad på resultat                                     | 2    | -100 206          | 502 815           |
| <b>Ordinært resultat etter skattekostnad</b>                  |      | <b>-543 080</b>   | <b>8 818 167</b>  |
| <b>Årsresultat</b>  | 3    | <b>-543 080</b>   | <b>8 818 167</b>  |
| <b>Årsresultat etter minoritetsinteresser</b>                 |      | <b>-543 080</b>   | <b>8 818 167</b>  |
| <b>Totalresultat</b>  |      | <b>-543 080</b>   | <b>8 818 167</b>  |
| <b>Overføringer og disponeringer</b>                          |      |                   |                   |
| Avsatt til annen egenkapital                                  |      |                   | 8 818 167         |
| Overført fra annen egenkapital                                |      | -543 080          |                   |



Sum overføringer og  
disponeringer

-543 080

8 818 167



Organisasjonsnr: 997 334 205  
NOTTVEIT ENERGI AS

## BALANSE

| Beløp i: NOK                     | Note | 2023              | 2022              |
|----------------------------------|------|-------------------|-------------------|
| <b>BALANSE - EIENDELER</b>       |      |                   |                   |
| <b>Anleggsmidler</b>             |      |                   |                   |
| <b>Immaterielle eiendeler</b>    |      |                   |                   |
| Utsatt skattefordel              | 2    |                   |                   |
| <b>Varige driftsmidler</b>       |      |                   |                   |
| Tomter, bygninger o.a.           |      |                   |                   |
| fast eiendom                     | 1    | 54 137 274        | 55 319 533        |
| Driftsløsøre, inventar o.        |      |                   |                   |
| a. utstyr                        | 1    |                   |                   |
| <b>Sum varige driftsmidler</b>   |      | <b>54 137 274</b> | <b>55 319 533</b> |
| <b>Finansielle anleggsmidler</b> |      |                   |                   |
| Investering i datterselskap      |      |                   |                   |
|                                  | 4    | 132 500           | 132 500           |
| Investering i annet              |      |                   |                   |
| foretak i samme konsern          | 4    |                   |                   |
| Lån til foretak i samme          |      |                   |                   |
| konsern                          | 5, 6 | 4 055 247         | 3 773 058         |
| <b>Sum finansielle</b>           |      |                   |                   |
| <b>anleggsmidler</b>             |      | <b>4 187 747</b>  | <b>3 905 558</b>  |
| <b>Sum anleggsmidler</b>         |      | <b>58 325 021</b> | <b>59 225 091</b> |
| <b>Omløpsmidler</b>              |      |                   |                   |
| <b>Varer</b>                     |      |                   |                   |
| <b>Fordringer</b>                |      |                   |                   |
| Kundefordringer                  |      |                   |                   |
|                                  |      | 700 665           | 639 993           |
| Andre kortsiktige                |      |                   |                   |
| fordringer                       |      | 157 674           | 127 022           |
| Konsernfordringer                |      |                   |                   |
|                                  | 5    |                   |                   |
| <b>Sum fordringer</b>            |      | <b>858 339</b>    | <b>767 015</b>    |
| <b>Investeringer</b>             |      |                   |                   |
| Aksjer og andeler i              |      |                   |                   |
| foretak i samme konsern          | 4    |                   |                   |
| <b>Bankinnskudd, kontanter</b>   |      |                   |                   |
| <b>og lignende</b>               |      |                   |                   |
| Bankinnskudd, kontanter o.       |      |                   |                   |
| l.                               |      | 6 986 601         | 7 676 480         |
| <b>Sum bankinnskudd,</b>         |      |                   |                   |
| <b>kontanter og lignende</b>     |      | <b>6 986 601</b>  | <b>7 676 480</b>  |
| <b>Sum omløpsmidler</b>          |      | <b>7 844 940</b>  | <b>8 443 494</b>  |
| <b>SUM EIENDELER</b>             |      | <b>66 169 961</b> | <b>67 668 585</b> |



## BALANSE - EGENKAPITAL OG GJELD

### Egenkapital

#### Innskutt egenkapital

|                                 |   |                  |                  |
|---------------------------------|---|------------------|------------------|
| Aksjekapital                    | 7 | 1 000 000        | 1 000 000        |
| Beholdning av egne aksjer       | 7 |                  |                  |
| Overkurs                        |   | 3 103 305        | 3 103 305        |
| <b>Sum innskutt egenkapital</b> |   | <b>4 103 305</b> | <b>4 103 305</b> |

#### Opptjent egenkapital

|                                 |  |                  |                  |
|---------------------------------|--|------------------|------------------|
| Annen egenkapital               |  | 1 246 321        | 1 789 401        |
| <b>Sum opptjent egenkapital</b> |  | <b>1 246 321</b> | <b>1 789 401</b> |

|                        |          |                  |                  |
|------------------------|----------|------------------|------------------|
| <b>Sum egenkapital</b> | <b>3</b> | <b>5 349 626</b> | <b>5 892 706</b> |
|------------------------|----------|------------------|------------------|

### Gjeld

#### Langsiktig gjeld

|  |   |  |                |
|--|---|--|----------------|
| Utsatt skatt                                 | 2 |  | 100 206        |
| <b>Sum avsetninger for<br/>forpliktelser</b> |   |  | <b>100 206</b> |

#### Annen langsiktig gjeld

|                                   |   |                   |                   |
|-----------------------------------|---|-------------------|-------------------|
| Gjeld til                         |   |                   |                   |
| kredittinstitusjoner              | 6 | 45 000 000        | 45 000 000        |
| Øvrig langsiktig gjeld            |   | 15 328 560        | 14 065 539        |
| <b>Sum annen langsiktig gjeld</b> |   | <b>60 328 560</b> | <b>59 065 539</b> |

|                             |  |                   |                   |
|-----------------------------|--|-------------------|-------------------|
| <b>Sum langsiktig gjeld</b> |  | <b>60 328 560</b> | <b>59 165 745</b> |
|-----------------------------|--|-------------------|-------------------|

#### Kortsiktig gjeld

|                             |   |                |                  |
|-----------------------------|---|----------------|------------------|
| Leverandørgjeld             |   | 152 020        | 283 822          |
| Betalbar skatt              | 2 |                | 402 609          |
| Skyldig offentlige avgifter |   | 17 944         | 484 729          |
| Annen kortsiktig gjeld      |   | 321 811        | 1 438 975        |
| <b>Sum kortsiktig gjeld</b> |   | <b>491 775</b> | <b>2 610 134</b> |

|                  |  |                   |                   |
|------------------|--|-------------------|-------------------|
| <b>Sum gjeld</b> |  | <b>60 820 335</b> | <b>61 775 880</b> |
|------------------|--|-------------------|-------------------|

|                                 |  |                   |                   |
|---------------------------------|--|-------------------|-------------------|
| <b>SUM EGENKAPITAL OG GJELD</b> |  | <b>66 169 961</b> | <b>67 668 585</b> |
|---------------------------------|--|-------------------|-------------------|



Organisasjonsnr: 997 334 205  
NOTTVEIT ENERGI AS

NOTEOPPLYSNINGER - SELSKAP - alle poster oppgitt i hele tall

## Note

Antall årsverk i regnskapsåret  
0.00

Sum Beløp

Balanseført verdi 31.12. Varige driftsmidler Immaterielle eiend.

## Konsernregnskap

Morselskapet sitt navn

Forretningskontor for morselskapet

## Begrunnelse for at datterselskap er utelatt fra konsolideringen

Samlet beløp - tilknyttet selskap Årets Fjorårets

Samlet beløp - foretak i samme konsern Årets Fjorårets

Samlet beløp - foretak i samme konsern Årets Fjorårets


Samlet beløp - felles kontrollert virksomhet Årets Fjorårets


Pantstillelse Beløp


Beholdning av egne aksjer Antall Pålydende Andel av aksjek.



 BankID Signing  
Roald Sjø  
2024-05-03

 BankID Signing  
Kjetil Kolbeinsen Knudsen  
2024-05-03

 BankID Signing  
Einar Sofienlund  
2024-05-17

 BankID Signing  
Øyvind Sofienlund  
2024-05-22

# Årsregnskap 2023

## Nottveit Energi AS

**Resultatregnskap**  
**Balanse**  
**Noter til regnskapet**

**Org.nr.: 997 334 205**



### RESULTATREGNSKAP

#### NOTTVEIT ENERGI AS

| DRIFTSINNEKTER OG DRIFTSKOSTNADER                     | Note     | 2023              | 2022              |
|---|----------|-------------------|-------------------|
| Salgsinntekt  |          | 6 315 697         | 18 476 671        |
| Annen driftsinntekt                                   |          | -245 030          | -397 969          |
| <b>Sum driftsinntekter</b>                            |          | <b>6 070 666</b>  | <b>18 078 702</b> |
| Varekostnad   |          | 293 955           | 278 272           |
| Avskrivning av driftsmidler og immaterielle eiendeler | 1        | 1 331 421         | 1 364 551         |
| Annen driftskostnad                                   |          | 1 234 266         | 2 925 185         |
| <b>Sum driftskostnader</b>                            |          | <b>2 859 642</b>  | <b>4 568 008</b>  |
| <b>Driftsresultat</b>                                 |          | <b>3 211 024</b>  | <b>13 510 694</b> |
| <b>FINANSINNEKTER OG FINANSKOSTNADER</b>              |          |                   |                   |
| Renteinntekt fra foretak i samme konsern              |          | 282 189           | 218 771           |
| Annen renteinntekt                                    |          | 7 083             | 100 118           |
| Rentekostnad til tilknyttet selskap                   |          | 1 263 021         | 158 699           |
| Annen rentekostnad                                    |          | 2 880 562         | 4 349 902         |
| <b>Resultat av finansposter</b>                       |          | <b>-3 854 311</b> | <b>-4 189 712</b> |
| Resultat før skattekostnad                            |          | -643 286          | 9 320 982         |
| Skattekostnad på resultat                             | 2        | -100 206          | 502 815           |
| <b>Årsresultat</b>                                    | <b>3</b> | <b>-543 080</b>   | <b>8 818 167</b>  |
| <b>OVERFØRINGER</b>                                   |          |                   |                   |
| Avsatt til annen egenkapital                          |          | 0                 | 8 818 167         |
| Overført fra annen egenkapital                        |          | 543 080           | 0                 |
| <b>Sum overføringer</b>                               |          | <b>-543 080</b>   | <b>8 818 167</b>  |



### BALANSE

#### NOTTVEIT ENERGI AS

| EIENDELER                            | Note | 2023              | 2022              |
|--------------------------------------|------|-------------------|-------------------|
| <b>ANLEGGSMIDLER</b>                 |      |                   |                   |
| <b>IMMATERIELLE EIENDELER</b>        |      |                   |                   |
| <b>VARIGE DRIFTSMIDLER</b>           |      |                   |                   |
| Tomter, bygninger o.a. fast eiendom  | 1    | 54 137 274        | 55 319 533        |
| <b>Sum varige driftsmidler</b>       |      | <b>54 137 274</b> | <b>55 319 533</b> |
| <b>FINANSIELLE ANLEGGSMIDLER</b>     |      |                   |                   |
| Investeringer i datterselskap        | 4    | 132 500           | 132 500           |
| Lån til foretak i samme konsern      | 5, 6 | 4 055 247         | 3 773 058         |
| <b>Sum finansielle anleggsmidler</b> |      | <b>4 187 747</b>  | <b>3 905 558</b>  |
| <b>Sum anleggsmidler</b>             |      | <b>58 325 021</b> | <b>59 225 091</b> |
| <b>OMLØPSMIDLER</b>                  |      |                   |                   |
| <b>FORDRINGER</b>                    |      |                   |                   |
| Kundefordringer                      |      | 700 665           | 639 993           |
| Andre kortsiktige fordringer         |      | 157 674           | 127 022           |
| <b>Sum fordringer</b>                |      | <b>858 339</b>    | <b>767 015</b>    |
| <b>INVESTERINGER</b>                 |      |                   |                   |
| Bankinnskudd, kontanter o.l.         |      | 6 986 601         | 7 676 480         |
| <b>Sum omløpsmidler</b>              |      | <b>7 844 940</b>  | <b>8 443 494</b>  |
| <b>Sum eiendeler</b>                 |      | <b>66 169 961</b> | <b>67 668 585</b> |



### BALANSE

#### NOTTVEIT ENERGI AS

| EGENKAPITAL OG GJELD                             | Note               | 2023                        | 2022                        |
|--|--------------------|-----------------------------|-----------------------------|
| <strong>EGENKAPITAL</strong>                     |                    |                             |                             |
| <strong>INNSKUTT EGENKAPITAL</strong>            |                    |                             |                             |
| Aksjekapital                                     | 7                  | 1 000 000                   | 1 000 000                   |
| Overkurs   |                    | 3 103 305                   | 3 103 305                   |
| <strong>Sum innskutt egenkapital</strong>        |                    | <strong>4 103 305</strong>  | <strong>4 103 305</strong>  |
| <strong>OPPTJENT EGENKAPITAL</strong>            |                    |                             |                             |
| Annen egenkapital                                |                    | 1 246 321                   | 1 789 401                   |
| <strong>Sum opptjent egenkapital</strong>        |                    | <strong>1 246 321</strong>  | <strong>1 789 401</strong>  |
| <strong>Sum egenkapital</strong>                 | <strong>3</strong> | <strong>5 349 626</strong>  | <strong>5 892 706</strong>  |
| <strong>GJELD</strong>                           |                    |                             |                             |
| <strong>AVSETNING FOR FORPLIKTELSER</strong>     |                    |                             |                             |
| Utsatt skatt                                     | 2                  | 0                           | 100 206                     |
| <strong>Sum avsetning for forpliktelser</strong> |                    | <strong>0</strong>          | <strong>100 206</strong>    |
| <strong>ANNEN LANGSIKTIG GJELD</strong>          |                    |                             |                             |
| Gjeld til kredittinstitusjoner                   | 6                  | 45 000 000                  | 45 000 000                  |
| Øvrig langsiktig gjeld                           |                    | 15 328 560                  | 14 065 539                  |
| <strong>Sum annen langsiktig gjeld</strong>      |                    | <strong>60 328 560</strong> | <strong>59 065 539</strong> |
| <strong>KORTSIKTIG GJELD</strong>                |                    |                             |                             |
| Leverandørgjeld                                  |                    | 152 020                     | 283 822                     |
| Betalbar skatt                                   | 2                  | 0                           | 402 609                     |
| Skyldig offentlige avgifter                      |                    | 17 944                      | 484 729                     |
| Annen kortsiktig gjeld                           |                    | 321 811                     | 1 438 975                   |
| <strong>Sum kortsiktig gjeld</strong>            |                    | <strong>491 775</strong>    | <strong>2 610 134</strong>  |
| <strong>Sum gjeld</strong>                       |                    | <strong>60 820 335</strong> | <strong>61 775 880</strong> |
| <strong>Sum egenkapital og gjeld</strong>        |                    | <strong>66 169 961</strong> | <strong>67 668 585</strong> |

Styret i Nottveit Energi AS

Roald Sjø  
styreleder

Einar Sofienlund  
styremedlem/daglig leder

Øyvind Sofienlund  
styremedlem

Kjetil Kolbeinsen Knudsen  
styremedlem

NOTTVEIT ENERGI AS

SIDE 4



## Regnskapsprinsipper

Årsregnskapet er satt opp i samsvar med regnskapsloven og NRS 8 - God regnskapsskikk for små foretak.

## DRIFTSINNTEKTER

Inntektsføring ved salg av varer skjer på leveringstidspunktet. Tjenester inntektsføres etter hvert som de leveres.

## SKATT

Skattekostnaden i resultatregnskapet omfatter både periodens betalbare skatt og endring i utsatt skatt. Utsatt skatt er beregnet med 22 % på grunnlag av de midlertidige forskjeller som eksisterer mellom regnskapsmessige og skattemessige verdier, samt ligningsmessig underskudd til fremføring ved utgangen av regnskapsåret. Skatteøkende og skattereduserende midlertidige forskjeller som reverserer eller kan reverseres i samme periode er utlignet og nettoført.

## KLASSIFISERING OG VURDERING AV ANLEGGSMIDLER

Anleggsmidler omfatter eiendeler bestemt til varig eie og bruk. Anleggsmidler er vurdert til anskaffelseskost. Varige driftsmidler balanseføres og avskrives over driftsmidlets økonomiske levetid. Varige driftsmidler nedskrives til virkelig verdi ved verdifall som forventes ikke å være forbigående. Nedskrivningen reverseres når grunnlaget for nedskrivningen ikke lenger er til stede.

## KLASSIFISERING OG VURDERING AV OMLØPSMIDLER

Omløpsmidler og kortsiktig gjeld omfatter normalt poster som forfaller til betaling innen ett år etter balansedagen, samt poster som knytter seg til varekretsløpet. Omløpsmidler vurderes til laveste verdi av anskaffelseskost og virkelig verdi.

## AKSJER I DATTERSELSKAP

Datterselskap vurderes etter kostmetoden i selskapsregnskapet. Investeringen er vurdert til anskaffelseskost for aksjene med mindre nedskrivning har vært nødvendig. Det er foretatt nedskrivning til virkelig verdi når verdifall skyldes årsaker som ikke kan forventes å være forbigående og det må anses nødvendig etter god regnskapsskikk. Nedskrivninger er reversert når grunnlaget for nedskrivning ikke lenger er til stede.

Utbytte, konsernbidrag og andre utdelinger fra datterselskap er inntektsført samme år som det er avsatt i givers regnskap. Overstiger utbytte / konsernbidraget andelen av opptjent resultat etter anskaffelsestidspunktet, representerer den overskytende del tilbakebetaling av investert kapital, og utdelingene er fratrukket investeringens verdi i balansen til morselskapet.

## FORDRINGER

Kundefordringer og andre fordringer oppføres til pålydende etter fradrag for avsetning til forventet tap. Avsetning til tap gjøres på grunnlag av en individuell vurdering av de enkelte fordringene.



### Note 1 Varige driftsmidler

|  | Kraftverk         | Totalt            |
|--|-------------------|-------------------|
| Anskaffelseskost 01.01.2023            | 56 792 984        | 56 792 984        |
| Tilgang kjøpte driftsmidler            | 149 162           | 149 162           |
| Avgang solgte driftsmidler             | 0                 | 0                 |
| <b>Anskaffelseskost 31.12.2023</b>     | <b>56 942 146</b> | <b>56 942 146</b> |
| <br>                                   |                   |                   |
| Akkumulerte av-og nedskrivninger 31.12 | 2 804 872         | 2 804 872         |
| <b>Bokført verdi 31.12.2023</b>        | <b>54 137 274</b> | <b>54 137 274</b> |
| <br>                                   |                   |                   |
| Årets avskrivninger                    | 1 331 421         | 1 331 421         |
| <br>                                   |                   |                   |
| Økonomisk levetid                      | 40-67 år          |                   |
| Avskrivningsplan                       | Lineær / Saldo    |                   |

### Note 2 Skatt

| Årets skattekostnad                      | 2023            | 2022             |
|--|-----------------|------------------|
| Resultatført skatt på ordinært resultat: |                 |                  |
| Betalbar skatt                           | 0               | 402 609          |
| Endring i utsatt skatt                   | -100 206        | 100 206          |
| <b>Skattekostnad ordinært resultat</b>   | <b>-100 206</b> | <b>502 815</b>   |
| <br>                                     |                 |                  |
| Skattepliktig inntekt:                   |                 |                  |
| Resultat før skatt                       | -643 286        | 9 320 982        |
| Permanente forskjeller                   | 6 364           | 0                |
| Endring i midlertidige forskjeller       | 21 646          | 27 063           |
| Anvendelse av fremførbart underskudd     | 0               | -7 518 003       |
| <b>Skattepliktig inntekt</b>             | <b>-615 276</b> | <b>1 830 042</b> |
| <br>                                     |                 |                  |
| Betalbar skatt i balansen:               |                 |                  |
| Betalbar skatt på årets resultat         | 0               | 402 609          |
| <b>Sum betalbar skatt i balansen</b>     | <b>0</b>        | <b>402 609</b>   |

Skatteeffekten av midlertidige forskjeller og underskudd til fremføring som har gitt opphav til utsatt skatt og utsatte skattefordeler, spesifisert på typer av midlertidige forskjeller

|   | 2023           | 2022           | Endring        |
|---|----------------|----------------|----------------|
| Varige driftsmidler                             | 433 834        | 455 480        | 21 646         |
| <b>Sum</b>                                      | <b>433 834</b> | <b>455 480</b> | <b>21 646</b>  |
| <br>  |                |                |                |
| Akkumulert fremførbart underskudd               | -615 276       | 0              | 615 276        |
| Inngår ikke i beregningen av utsatt skatt       | 181 442        | 0              | -181 442       |
| <b>Grunnlag for utsatt skattefordel / skatt</b> | <b>0</b>       | <b>455 480</b> | <b>455 480</b> |
| <br>  |                |                |                |
| <b>Utsatt skattefordel / skatt (22 %)</b>       | <b>0</b>       | <b>100 206</b> | <b>100 206</b> |



I henhold til God regnskapsskikk for små foretak balanseføres ikke utsatt skattefordel.

## Note 3 Egenkapital

|                  | Aksje- kapital | Overkurs  | Annen egenkapital | Sum       |
|------------------|----------------|-----------|-------------------|-----------|
| Pr. 01.01.2023   | 1 000 000      | 3 103 305 | 1 789 401         | 5 892 706 |
| Årets underskudd |                |           | -543 080          | -543 080  |
| Pr. 31.12.2023   | 1 000 000      | 3 103 305 | 1 246 321         | 5 349 626 |

## Note 4 Datterselskap, TS og FKV

|                    | Kontor- kommune | Eier- andel | Stemme- andel | Anskaffelses kost | Andel egenkapital | Andel resultat  |
|--------------------|-----------------|-------------|---------------|-------------------|-------------------|-----------------|
| <b>DS/FKV/TS</b>   |                 |             |               |                   |                   |                 |
| Eidsland Energi AS | MODALEN         | 100,0%      | 100,0%        | 132 500           | -11 390           | -824 212        |
| <b>Sum</b>         |                 |             |               | <b>132 500</b>    | <b>-11 390</b>    | <b>-824 212</b> |

## Note 5 Mellomværende med selskap i samme konsern

|                                      | 2023             | 2022             |
|--------------------------------------|------------------|------------------|
| <b>Fordringer</b>                    |                  |                  |
| Lån til foretak i samme konsern      | 4 055 247        | 3 773 058        |
| Andre kortsiktige fordringer konsern | 0                | 85 774           |
| <b>Sum</b>                           | <b>4 055 247</b> | <b>3 858 832</b> |
| <b>Gjeld</b>                         |                  |                  |
| <b>Sum</b>                           | <b>0</b>         | <b>0</b>         |

Lån til foretak i samme konsern er renteberegnet.



### Note 6 Fordringer og gjeld

|   | 2023       | 2022       |
|---|------------|------------|
| <b>Fordringer med forfall senere enn ett år</b>     |            |            |
| Lån til fortak i samme konsern                      | 4 055 247  | 3 773 058  |
| Sum   | 4 055 247  | 3 773 058  |
| <b>Langsiktig gjeld med forfall senere enn 5 år</b> |            |            |
| Sum   | 0          | 0          |
| <b>Gjeld sikret med pant</b>                        |            |            |
| Gjeld til kredittinstitusjoner                      | 45 000 000 | 45 000 000 |
| Sum   | 45 000 000 | 45 000 000 |
| <b>Balansført verdi av pantsatte eiendeler</b>      |            |            |
| Kraftverk   | 54 137 274 | 55 319 533 |
| Kundefordringer                                     | 285 747    | 356 172    |
| Sum   | 54 423 020 | 55 675 705 |

### Note 7 Aksjonærer

#### AKSJEKAPITALEN I NOTTVEIT ENERGI AS PR. 31.12 BESTÅR AV:

|                 | Antall        | Pålydende | Bokført          |
|-----------------|---------------|-----------|------------------|
| Ordinære aksjer | 10 000        | 100,0     | 1 000 000        |
| <b>Sum</b>      | <b>10 000</b> |           | <b>1 000 000</b> |

#### EIERSTRUKTUR

De største aksjonærene i % pr. 31.12 var:

|                             | Ordinære      | Eierandel    | Stemmeandel  |
|-----------------------------|---------------|--------------|--------------|
| Norsk Vannkraft AS          | 5 000         | 50,0         | 50,0         |
| SOFIENLUND HOLDING AS       | 5 000         | 50,0         | 50,0         |
| <b>Totalt antall aksjer</b> | <b>10 000</b> | <b>100,0</b> | <b>100,0</b> |



Statsautoriserte revisorer  
Ernst & Young AS  
Stortorvet 7, 0155 Oslo  
Postboks 1156 Sentrum, 0107 Oslo

Foretaksregisteret: NO 976 389 387 MVA  
Tlf: +47 24 00 24 00  
www.ey.no  
Medlemmer av Den norske Revisorforening

## UAVHENGIG REVISORS BERETNING

Til generalforsamlingen i Nottveit Energi AS

### Konklusjon

Vi har revidert årsregnskapet for Nottveit Energi AS som består av balanse per 31. desember 2023, resultatregnskap for regnskapsåret avsluttet per denne datoen og noter til årsregnskapet, herunder et sammendrag av viktige regnskapsprinsipper.

Etter vår mening oppfyller årsregnskapet gjeldende lovkrav og gir et rettviseende bilde av selskapets finansielle stilling per 31. desember 2023 og av dets resultater for regnskapsåret avsluttet per denne datoen i samsvar med regnskapslovens regler og god regnskapsskikk i Norge.

### Grunnlag for konklusjon

Vi har gjennomført revisjonen i samsvar med International Standards on Auditing (ISA-ene). Våre oppgaver og plikter i henhold til disse standardene er beskrevet nedenfor under *Revisors oppgaver og plikter ved revisjonen av årsregnskapet*. Vi er uavhengige av selskapet i samsvar med kravene i relevante lover og forskrifter i Norge og *International Code of Ethics for Professional Accountants* (inkludert internasjonale uavhengighetsstandarder) utstedt av International Ethics Standards Board for Accountants (IESBA-reglene), og vi har overholdt våre øvrige etiske forpliktelser i samsvar med disse kravene. Innhentet revisjonsbevis er etter vår vurdering tilstrekkelig og hensiktsmessig som grunnlag for vår konklusjon.

### Ledelsens ansvar for årsregnskapet

Styret og daglig leder (ledelsen) er ansvarlig for å utarbeide årsregnskapet og for at det gir et rettviseende bilde i samsvar med regnskapslovens regler og god regnskapsskikk i Norge. Ledelsen er også ansvarlig for slik intern kontroll som den finner nødvendig for å kunne utarbeide et årsregnskap som ikke inneholder vesentlig feilinformasjon, verken som følge av misligheter eller feil.

Ved utarbeidelsen av årsregnskapet må ledelsen ta standpunkt til selskapets evne til fortsatt drift og opplyse om forhold av betydning for fortsatt drift. Forutsetningen om fortsatt drift skal legges til grunn for årsregnskapet med mindre ledelsen enten har til hensikt å avvike selskapet eller virksomheten, eller ikke har noe annet realistisk alternativ.

### Revisors oppgaver og plikter ved revisjonen av årsregnskapet

Vårt mål er å oppnå betryggende sikkerhet for at årsregnskapet som helhet ikke inneholder vesentlig feilinformasjon, verken som følge av misligheter eller feil, og å avgi en revisjonsberetning som inneholder vår konklusjon. Betryggende sikkerhet er en høy grad av sikkerhet, men ingen garanti for at en revisjon utført i samsvar med ISA-ene, alltid vil avdekke vesentlig feilinformasjon. Feilinformasjon kan skyldes misligheter eller feil og er å anse som vesentlig dersom den enkeltvis eller samlet med rimelighet kan forventes å påvirke de økonomiske beslutningene som brukerne foretar på grunnlag av årsregnskapet.

Som del av en revisjon i samsvar med ISA-ene, utøver vi profesjonelt skjønn og utviser profesjonell skepsis gjennom hele revisjonen. I tillegg:

- identifiserer og vurderer vi risikoen for vesentlig feilinformasjon i årsregnskapet, enten det skyldes misligheter eller feil. Vi utformer og gjennomfører revisjons handlinger for å håndtere slike risikoer, og innhenter revisjonsbevis som er tilstrekkelig og hensiktsmessig som grunnlag for vår konklusjon. Risikoen for at vesentlig feilinformasjon som følge av misligheter ikke blir avdekket, er



Building a better  
working world

- høyere enn for feilinformasjon som skyldes feil, siden misligheter kan innebære samarbeid, forfalskning, bevisste utelatelser, uriktige fremstillinger eller overstyring av intern kontroll.
- opparbeider vi oss en forståelse av den interne kontrollen som er relevant for revisjonen, for å utforme revisjonshandlinger som er hensiktsmessige etter omstendighetene, men ikke for å gi uttrykk for en mening om effektiviteten av selskapets interne kontroll.
  - evaluerer vi om de anvendte regnskapsprinsippene er hensiktsmessige og om regnskapsestimatene og tilhørende noteopplysninger utarbeidet av ledelsen er rimelige.
  - konkluderer vi på om ledelsens bruk av fortsatt drift-forutsetningen er hensiktsmessig, og, basert på innhentede revisjonsbevis, hvorvidt det foreligger vesentlig usikkerhet knyttet til hendelser eller forhold som kan skape betydelig tvil om selskapets evne til fortsatt drift. Dersom vi konkluderer med at det eksisterer vesentlig usikkerhet, kreves det at vi i revisjonsberetningen henleder oppmerksomheten på tilleggsopplysningene i årsregnskapet, eller, dersom slike tilleggsopplysninger ikke er tilstrekkelige, at vi modifiserer vår konklusjon. Våre konklusjoner er basert på revisjonsbevis innhentet frem til datoen for revisjonsberetningen. Etterfølgende hendelser eller forhold kan imidlertid medføre at selskapet ikke kan fortsette driften.
  - evaluerer vi den samlede presentasjonen, strukturen og innholdet i årsregnskapet, inkludert tilleggsopplysningene, og hvorvidt årsregnskapet gir uttrykk for de underliggende transaksjonene og hendelsene på en måte som gir et rettviseende bilde.

Vi kommuniserer med styret blant annet om det planlagte omfanget av og tidspunktet for revisjonsarbeidet og eventuelle vesentlige funn i revisjonen, herunder vesentlige svakheter i den interne kontrollen som vi avdekker gjennom revisjonen.

Oslo, 7. juni 2024  
ERNST & YOUNG AS

*Revisjonsberetningen er signert elektronisk*

Trond Stian Nyteit  
statsautorisert revisor

Penneo Dokumentnøkkel: ZTGD-2107K-VNXXW-OVUI7-XXSKB-BTPIE



# PENNEO

Signaturene i dette dokumentet er juridisk bindende. Dokument signert med "Penneo™ - sikker digital signatur". De signerende parter sin identitet er registrert, og er listet nedenfor.

"Med min signatur bekrefter jeg alle datoer og innholdet i dette dokument."

## Nytveit, Trond Stian

Statsautorisert revisor

På vegne av: Ernst & Young AS

Serienummer: no\_bankid:9578-5998-4-802147

IP: 147.161.xxx.xxx

2024-06-07 13:57:51 UTC



Penneo DokumentID: 2ZTGD-2107K-VXXXW-OVUI7-XXSKB-BTPIE

Dokumentet er signert digitalt, med **Penneo.com**. Alle digitale signatur-data i dokumentet er sikret og validert av den datamaskin-utregnede hash-verdien av det opprinnelige dokument. Dokumentet er låst og tids-stemplet med et sertifikat fra en betrodd tredjepart. All kryptografisk bevis er integrert i denne PDF, for fremtidig validering (hvis nødvendig).

### Hvordan bekrefter at dette dokumentet er originalen?

Dokumentet er beskyttet av ett Adobe CDS sertifikat. Når du åpner dokumentet i

Adobe Reader, skal du kunne se at dokumentet er sertifisert av **Penneo e-signature service <penneo@penneo.com>**. Dette garanterer at innholdet i dokumentet ikke har blitt endret.

Det er lett å kontrollere de kryptografiske beviser som er lokalisert inne i dokumentet, med Penneo validator - <https://penneo.com/validator>