



ÅRSREGNSKAPET FOR REGNSKAPSÅRET 2021 - GENERELL INFORMASJON

Enheten

Organisasjonsnummer: 994 695 657
Organisasjonsform: Aksjeselskap
Foretaksnavn: KURTH OLSEN & SØNNER AS
Forretningsadresse: Ibestadveien 3446
9450 HAMNVIK

Regnskapsår

Årsregnskapets periode: 01.01.2021 - 31.12.2021

Konsern

Mørselskap i konsern: Ja
Konsernregnskap lagt ved: Ja

Regnskapsregler

Regler for små foretak benyttet: Nei
Benyttet ved utarbeidelsen av årsregnskapet til selskapet: Regnskapslovens alminnelige regler
Benyttet ved utarbeidelsen av årsregnskapet til konsernet: Regnskapslovens alminnelige regler

Årsregnskapet fastsatt av kompetent organ

Bekreftet av representant for selskapet: Kjell Gunnar Olsen
Dato for fastsettelse av årsregnskapet: 30.06.2022

Grunnlag for avgivelse

År 2021: Årsregnskapet er elektronisk innlevert
År 2020: Tall er hentet fra elektronisk innlevert årsregnskap fra 2021

Det er ikke krav til at årsregnskapet m.v. som sendes til Regnskapsregisteret er undertegnet. Kontrollen på at dette er utført ligger hos revisor/enhetens øverste organ. Sikkerheten ivaretas ved at innsender har rolle/rettighet for innsending av årsregnskapet via Altinn, og ved at det bekreftes at årsregnskapet er fastsatt av kompetent organ.

Brønnøysundregistrene, 02.08.2023



Resultatregnskap

Beløp i: NOK	Note	2021	2020
RESULTATREGNSKAP			
Inntekter			
Annen driftsinntekt		382 584	373 188
Sum inntekter		382 584	373 188
Kostnader			
Avskrivning på varige driftsmidler	1	362 000	374 000
Annen driftskostnad	2	207 322	55 970
Sum kostnader		569 322	429 970
Driftsresultat		-186 738	-56 782
Finansinntekter og finanskostnader			
Inntekt på investering i datterselskap	3	50 000 000	
Annen renteinntekt		283 926	520 060
Annen finansinntekt		81 138	85 130
Verdiøkning av markedsb. finansielle oml.m		5 755 157	368 429
Sum finansinntekter		56 120 221	973 618
Annen rentekostnad			671
Sum finanskostnader			671
Netto finans		56 120 221	972 947
Ordinært resultat før skattekostnad		55 933 482	916 166
Skattekostnad på ordinært resultat	4	22 385	102 921
Ordinært resultat etter skattekostnad		55 911 097	813 245
Årsresultat		55 911 097	813 245
Årsresultat etter minoritetsinteresser		55 911 097	813 245
Overføringer og disponeringer			
Tilleggsutbytte		20 000 000	
Ordinært utbytte		10 000 000	8 000 000
Overføringer annen egenkapital		25 911 097	-7 186 755



Resultatregnskap

Beløp i: NOK	Note	2021	2020
Sum overføringer og disponeringer		55 911 097	813 245



Balanse

Beløp i: NOK	Note	2021	2020
BALANSE - EIENDELER			
Anleggsmidler			
Immaterielle eiendeler			
Utsatt skattefordel		184 997	144 758
Sum immaterielle eiendeler		184 997	144 758
Varige driftsmidler			
Tomter, bygninger og annen fast eiendom	1	9 323 648	3 507 249
Driftsløsøre, inventar, verktøy, kontorm.	1	234 000	374 000
Sum varige driftsmidler		9 557 648	3 881 249
Finansielle anleggsmidler			
Investering i annet foretak i samme konsern	3	110 450	110 450
Sum finansielle anleggsmidler		110 450	110 450
Sum anleggsmidler		9 853 095	4 136 457
Omløpsmidler			
Varer			
Fordringer			
Kundefordringer		250 380	233 242
Andre kortsiktige fordringer		1 457 800	
Sum fordringer		1 708 180	233 242
Investeringer			
Markedsbaserte aksjer		832 000	
Andre markedsbaserte finansielle instrumenter		18 703 560	9 330 959
Andre finansielle instrumenter	3	6 484 000	1 253 466
Sum investeringer		26 019 559	10 584 425
Bankinnskudd, kontanter og lignende			
Bankinnskudd, kontanter o.l.		65 809 432	59 979 525
Sum bankinnskudd, kontanter og lignende		65 809 432	59 979 525
Sum omløpsmidler		93 537 171	70 797 192



Balanse

Beløp i: NOK	Note	2021	2020
SUM EIENDELER		103 390 266	74 933 649
BALANSE - EGENKAPITAL OG GJELD			
Egenkapital			
Innskutt egenkapital			
Selskapskapital	6	101 024	101 024
Beholdning av egne aksjer	6	-10 000 000	-10 000 000
Overkurs	6	30 479 748	30 479 748
Sum innskutt egenkapital		20 580 772	20 580 772
Opptjent egenkapital			
Annen egenkapital		72 075 225	46 164 128
Sum opptjent egenkapital		72 075 225	46 164 128
Sum egenkapital		92 655 997	66 744 900
Gjeld			
Langsiktig gjeld			
Utsatt skatt	4		
Annen langsiktig gjeld			
Sum langsiktig gjeld		0	0
Kortsiktig gjeld			
Leverandørgjeld		671 645	
Betalbar skatt	4	62 624	140 496
Skyldig offentlige avgifter			48 253
Utbytte		10 000 000	8 000 000
Sum kortsiktig gjeld		10 734 269	8 188 749
Sum gjeld		10 734 269	8 188 749
SUM EGENKAPITAL OG GJELD		103 390 267	74 933 649



Konsernets resultatregnskap

Beløp i: NOK	Note	2021	2020
RESULTATREGNSKAP			
Inntekter			
Salgsinntekt		290 335 875	179 176 514
Annen driftsinntekt		915 000	915 000
Sum inntekter		291 250 875	180 091 514
Kostnader			
Varekostnad		154 523 097	66 525 164
Lønnskostnad		4 089 732	3 680 398
Avskrivning på varige driftsmidler	1	623 000	787 000
Annen driftskostnad	2	53 661 907	48 258 271
Sum kostnader		212 897 736	119 250 833
Driftsresultat		78 353 139	60 840 682
Finansinntekter og finanskostnader			
Inntekt på inv. i tilknyttet selskap			120 000
Annen renteinntekt		897 390	1 497 277
Annen finansinntekt		275 627	209 356
Verdiøkning av markedsb. finansielle oml.m		5 755 157	368 429
Sum finansinntekter		6 928 174	2 195 062
Annen rentekostnad		381 986	520 680
Sum finanskostnader		381 986	520 680
Netto finans		6 546 188	1 674 382
Ordinært resultat før skattekostnad		84 899 327	62 515 064
Skattekostnad på ordinært resultat	4	17 394 870	13 655 132
Ordinært resultat etter skattekostnad		67 504 457	48 859 932
Årsresultat		67 504 457	48 859 932
Årsresultat etter minoritetsinteresser		67 504 457	48 859 932
Overføringer og disponeringer			



Konsernets resultatregnskap

Beløp i: NOK	Note	2021	2020
Tilleggsutbytte		20 000 000	
Ordinært utbytte		10 000 000	8 000 000
Overføringer annen egenkapital		37 504 457	40 859 932
Sum overføringer og disponeringer		67 504 457	48 859 932



Konsernets balanse

Beløp i: NOK	Note	2021	2020
BALANSE - EIENDELER			
Anleggsmidler			
Immaterielle eiendeler			
Konsesjoner, patenter, lisenser o.l.	1	16 340 000	16 340 000
Utsatt skattefordel		184 997	144 758
Sum immaterielle eiendeler		16 524 997	16 484 758
Varige driftsmidler			
Tomter, bygninger og annen fast eiendom	1	9 323 648	3 507 249
Maskiner og anlegg	1	284 000	535 000
Skip, rigger, fly og lignende	1	5 000	15 000
Driftsløsøre, inventar, verktøy, kontorm.	1	234 000	374 000
Sum varige driftsmidler		9 846 648	4 431 249
Finansielle anleggsmidler			
Investering i annet foretak i samme konsern	3		
Investeringer i tilknyttet selskap		36 000	
Lån til tilknyttet selskap og felles kontrollert virksomhet		16 656 676	17 556 676
Andre langsiktige fordringer		2 507 143	2 507 143
Sum finansielle anleggsmidler		19 199 819	20 063 819
Sum anleggsmidler		45 571 464	40 979 826
Omløpsmidler			
Varer			
Varer	5	76 787 177	102 917 744
Sum varer		76 787 177	102 917 744
Fordringer			
Kundefordringer		21 563 200	23 882 673
Andre kortsiktige fordringer		569 438	1 005 549
Sum fordringer		22 132 638	24 888 222
Investeringer			
Markedsbaserte aksjer		832 000	36 000
Andre markedsbaserte finansielle instrumenter		18 703 560	9 330 959



Konsernets balanse

Beløp i: NOK	Note	2021	2020
Andre finansielle instrumenter	3	30 303 001	25 072 467
Sum investeringer		49 838 560	34 439 426
Bankinnskudd, kontanter og lignende			
Bankinnskudd, kontanter o.l.		276 072 329	219 758 535
Sum bankinnskudd, kontanter og lignende		276 072 329	219 758 535
Sum omløpsmidler		424 830 704	382 003 926
SUM EIENDELER		470 402 168	422 983 752

BALANSE - EGENKAPITAL OG GJELD

Egenkapital

Innskutt egenkapital

Selskapskapital	6	101 024	101 024
Beholdning av egne aksjer	6	-10 000 000	-10 000 000
Overkurs	6	30 479 748	30 479 748
Sum innskutt egenkapital		20 580 772	20 580 772

Opptjent egenkapital

Annen egenkapital		376 158 066	338 653 609
Sum opptjent egenkapital		376 158 066	338 653 609

Sum egenkapital

396 738 838 **359 234 381**

Gjeld

Langsiktig gjeld

Utsatt skatt	4	16 054 356	21 618 726
Sum avsetninger for forpliktelser		16 054 356	21 618 726

Annen langsiktig gjeld

Gjeld til kredittinstitusjoner		13 526 780	18 874 576
Sum annen langsiktig gjeld		13 526 780	18 874 576

Sum langsiktig gjeld

29 581 136 **40 493 302**

Kortsiktig gjeld



Konsernets balanse

Beløp i: NOK	Note	2021	2020
Leverandørgjeld		1 613 231	7 840 977
Betalbar skatt	4	22 999 480	973 010
Skyldig offentlige avgifter		2 012 440	292 948
Utbytte		10 000 000	8 000 000
Annen kortsiktig gjeld		7 457 043	6 149 134
Sum kortsiktig gjeld		44 082 195	23 256 069
Sum gjeld		73 663 330	63 749 371
SUM EGENKAPITAL OG GJELD		470 402 168	422 983 752



Det er felles noter for selskap og konsern.



Til generalforsamlingen i
Kurth Olsen & Sønner AS

HrH Revisjon AS
Postboks 509, 9485 Harstad
Havnegata 4, 3. etg. 9404 Harstad
Foretaksregisteret: 980 404 277 MVA
Telefon: 90 40 41 40
E-post: harstad@hrh.no
Medlem av Den norske Revisorforening

UAVHENGIG REVISORS BERETNING FOR 2021

Konklusjon

Vi har revidert Kurth Olsen & Sønner AS' som består av selskapsregnskap som viser et overskudd på kr 55 911 097 og konsernregnskap som viser overskudd på kr 67 504 457. Årsregnskapet består av balanse per 31. desember 2021, resultatregnskap og kontantstrømpoppstilling for regnskapsåret avsluttet per denne datoen, og noter til årsregnskapet, herunder et sammendrag av viktige regnskapsprinsipper.

Etter vår mening

- oppfyller årsregnskapet gjeldende lovkrav, og
- gir årsregnskapet et rettviseende bilde av selskapets finansielle stilling per 31. desember 2021 og av dets resultat [og kontantstrømmer] for regnskapsåret avsluttet per denne datoen i samsvar med regnskapslovens regler og god regnskapsskikk i Norge.

Grunnlag for konklusjonen

Vi har gjennomført revisjonen i samsvar med de internasjonale revisjonsstandardene International Standards on Auditing (ISA-ene). Våre oppgaver og plikter i henhold til disse standardene er beskrevet nedenfor under Revisors oppgaver og plikter ved revisjonen av Årsregnskapet. Vi er uavhengige av selskapet slik det kreves i lov, forskrift og International Code of Ethics for Professional Accountants (inkludert internasjonale uavhengighetsstandarder) utstedt av the International Ethics Standards Board for Accountants (IESBA-reglene), og vi har overholdt våre øvrige etiske forpliktelser i samsvar med disse kravene. Innhentet revisjonsbevis er etter vår vurdering tilstrekkelig og hensiktsmessig som grunnlag for vår konklusjon.

Øvrig informasjon

Styret og daglig leder (ledelsen) er ansvarlige for informasjonen i årsberetningen. Vår konklusjon om årsregnskapet ovenfor dekker ikke informasjonen i årsberetningen.

I forbindelse med revisjonen av årsregnskapet er det vår oppgave å lese årsberetningen. Formålet er å vurdere hvorvidt det foreligger vesentlig inkonsistens mellom årsberetningen og årsregnskapet og den kunnskap vi har opparbeidet oss under revisjonen av årsregnskapet, eller hvorvidt informasjon i årsberetningen ellers fremstår som vesentlig feil. Vi har plikt til å rapportere dersom årsberetningen fremstår som vesentlig feil. Vi har ingenting å rapportere i så henseende.

Basert på kunnskapen vi har opparbeidet oss i revisjonen, mener vi at årsberetningen

- er konsistent med årsregnskapet og
- inneholder de opplysninger som skal gis i henhold til gjeldende lovkrav.



HrH Revisjon

Ledelsens ansvar for årsregnskapet

Ledelsen er ansvarlig for å utarbeide årsregnskapet og for at det gir et rettviseende bilde i samsvar med regnskapslovens regler og god regnskapsskikk i Norge. Ledelsen er også ansvarlig for slik intern kontroll som den finner nødvendig for å kunne utarbeide et årsregnskap som ikke inneholder vesentlig feilinformasjon, verken som følge av misligheter eller utilsiktede feil.

Ved utarbeidelsen av årsregnskapet må ledelsen ta standpunkt til selskapets evne til fortsatt drift og opplyse om forhold av betydning for fortsatt drift. Forutsetningen om fortsatt drift skal legges til grunn for årsregnskapet så lenge det ikke er sannsynlig at virksomheten vil bli avvirket.


Revisors oppgaver og plikter ved revisjonen av årsregnskapet

Vårt mål er å oppnå betryggende sikkerhet for at årsregnskapet som helhet ikke inneholder vesentlig feilinformasjon, verken som følge av misligheter eller utilsiktede feil, og å avgi en revisjonsberetning som inneholder vår konklusjon. Betryggende sikkerhet er en høy grad av sikkerhet, men ingen garanti for at en revisjon utført i samsvar med ISA-ene, alltid vil avdekke vesentlig feilinformasjon som eksisterer. Feilinformasjon kan oppstå som følge av misligheter eller utilsiktede feil. Feilinformasjon blir vurdert som vesentlig dersom den enkeltvis eller samlet med rimelighet kan forventes å påvirke økonomiske beslutninger som brukerne foretar basert på årsregnskapet.

For videre beskrivelse av revisors oppgaver og plikter vises det til <https://revisorforeningen.no/revisjonsberetninger>

Harstad, 30. juni 2022

HrH Revisjon AS


Tove-Lise Wang Bergland
statsautorisert revisor



Kurth Olsen & Sønner AS

Årsberetning 2021

Virksomhetens art og lokalisering

Virksomhetsområdet til Kurth Olsen & Sønner AS er å forvalte fast eiendom og finansaktiva samt eie av selskap som driver med fiskeoppdrett. Selskapet er lokalisert på Sørrollnes i Ibestad kommune. Selskapet har rustet opp og bygget på sin bygningssmasse lokalisert på Enkeltstein. Datterselskap er hovedmann i et indre selskap. Det er ikke tegnet ansvarsforsikring for styrets medlemmer og daglig leder.

Selskapets heleide datterselskap Sørrollnesfisk AS holder til på Sørrollnes og driver oppdrett av fisk via Trollvika Drift AS som drives sammen med Northern Lights Salmon AS. Sørrollnesfisk AS har en eierandel på 42,8 % i Trollvika Drift AS. I tillegg har selskapet en mindre andel aksjer i børsnoterte Norway Royal Salon ASA som også driver med oppdrett av fisk.

Morselskap og heleide datterselskap utgjør konsernet. Aksjene i morselskap eies av selskapets styreleder Kjell Gunnar Olsen, styremedlem Olav Henry Olsen og daglig leder Åse Marie Valen Olsen samt en mindre andel som eies av selskapet selv.

Utvikling i resultat og stilling

	2021	2020	2019
Driftsinntekter	382 584	373 188	410 380
Driftsresultat	-186 738	-56 782	-38 496
Årsresultat	55 911 097	813 245	2 954 302
	31.12.2021	31.12.2020	31.12.2019
Balansesum	103 390 266	74 933 649	82 256 330
Egenkapital	102 655 997	66 744 900	73 931 655
Egenkapitalprosent	99,3%	89,1%	89,9%

Framtidig utvikling

Morselskapets drift går i hovedsak ut på utleie av fast eiendom og maskiner til selskapets heleide datterselskap Sørrollnesfisk AS, og dette vil også gjelde for neste år. Sørrollnesfisk AS samarbeider om drift med Northern Lights Salmon AS for best mulig å utnytte lokaliteter, folk og utstyr. Driften på sjøen er organisert gjennom Trollvika Drift AS som er eid av Sørrollnesfisk AS og Northern Lights Salmon AS.

Datterselskapet var rammet av algedød på fisk i 2019, dette påvirket drift og omsetning i 2019 og 2020 kraftig, men i 2021 har selskapet fått bygget seg opp igjen.

Fortsatt drift

Styret mener det er riktig å legge forutsetninger for fortsatt drift av morselskap og konsernet til grunn ved avleggelsen av årsregnskapet. Det har ikke inntruffet andre forhold etter regnskapsårets slutt som har betydning for det framlagte årsregnskapet. Årsregnskap gir en rettvise oversikt over utviklingen i morselskap og konsern, for resultatet i regnskapsåret og stillingen ved regnskapsårets slutt.

Arbeidsmiljø

Morselskapet har ikke egne ansatte, og daglig leder er ansatt og lønnes av datterselskap Sørrollnesfisk AS. Arbeidsmiljøet i konsernet anses som godt. Det arbeides kontinuerlig for at selskap og konsern skal være en trivelig og attraktiv arbeidsplass. Det har ikke vært rapportert om personskader eller ulykker på arbeidsplassen, og det har i løpet av regnskapsåret ikke vært noen sykemeldinger.

Likestilling

Morselskap og konsernet praktiserer likhet for ansatte og søkere til stillinger på alle nivåer i selskapet, uansett kjønn. På samme måte skal avlønning gjenspeile stillingsinnhold og kvalifikasjoner uavhengig av kjønn.



Kurth Olsen & Sønner AS

Årsberetning 2021

Ikke-diskriminering og tilgjengelighet

Vi mener at det ikke gjøres forskjell på ansatte, eller ved ansettelse, på grunn av etnisitet, nasjonal opprinnelse, avstamning, hudfarge, språk, religion eller livssyn.

Miljørapport

Konsernet tilstreber seg for å holde seg innenfor de rammer som myndighetene har satt. Selskapet jobber også for å benytte metoder og teknologi som minimerer påvirkning på miljø.

Forskning og utvikling

Morselskapet og konsernet har ikke drevet forskning og utvikling utover det som er normalt for bransjen.

Finansiell risiko

Markedsrisiko

Morselskapet og konsernet er ikke eksponert for vesentlig valutarisiko eller renterisiko da konsernet har nedbetalt i hovedsak all rentebærende langsiktig gjeld. Morselskapets kontantstrøm fra driften var i regnskapsåret ca. kr 55,3 mill, og for konsernet var kontantstrøm på driften ca. kr 110,2 mill, og hvis kontantstrøm fra driften kan opprettholdes på samme nivå for kommende år vil renteeksponeringen være svært lav.

Kredittrisiko

Risikoen for at motparter ikke har økonomisk evne til å oppfylle sine forpliktelser anses lav, da det historisk har vært relativt lite tap på fordringer. Brutto kredittrisiko for morselskapet knyttet til kundefordringer utgjør kr 0,3 mill. på balansedagen, og kr 21,5 mill. for konsernet. All salg av fisk er forsikret gjennom samdriften, og eiendom og driftsmidler er forsikret av selskapet.

Likviditetsrisiko

Ledelsen vurderer likviditeten i morselskap og konsern som god og det er ikke besluttet å innføre tiltak som endrer likviditetsrisikoen. Forfallstidspunkter for kundefordringer opprettholdes og morselskap og konsern har ikke andre langsiktige fordringer som skal vurderes reforhandlet eller innløst.

Investeringer, finansiering og likviditet

De samlede investeringene i morselskap i regnskapsåret var 26,1 mill. kroner.





Morselskapets likviditetsbeholdning per 31.12 i regnskapsåret var ca. kr 66 mill. kroner, og konsernets likviditetsbeholdning var ca. kr 276 mill. Morselskap og konsernets evne til egenfinansiering av investeringer anses å være god.

Årsresultat og disponering av årsoverskudd

Styret foreslår disponering av årsoverskuddet, etter tilleggsutbytte og avsatt utbytte, overført til annen egenkapital.

Overføring annen egenkapital	25 911 097
Totalt	25 911 097

Sørrollnes, 29. juni 2022

 Kjell Gunnar Olsen styreleder	 Kurth Olav Olsen styremedlem	 Olav Henry Olsen styremedlem	 Ase Marie Valen Olsen daglig leder
---	--	---	--



Kurth Olsen & Sønner AS

Resultatregnskap

	Note	Konsernet		Morselskap	
		2021	2020	2021	2020
DRIFTSINNEKTER OG DRIFTSKOSTNADER					
Driftsinntekter					
Salgsinntekt		290 335 875	179 176 514	0	0
Annen driftsinntekt		915 000	915 000	382 584	373 188
Sum driftsinntekter		291 250 875	180 091 514	382 584	373 188
Driftskostnader					
Varekostnad		154 523 097	66 525 164	0	0
Lønnskostnad		4 089 732	3 680 398	0	0
Avskrivning på varige driftsmidler	1	623 000	787 000	362 000	374 000
Annen driftskostnad	2	53 661 907	48 258 271	207 322	55 970
Sum driftskostnader		212 897 736	119 250 833	569 322	429 970
DRIFTSRESULTAT		78 353 139	60 840 682	(186 738)	(56 782)
FINANSINNEKTER OG FINANSKOSTNADER					
Finansinntekter					
Verdøkning av markedsb. finansielle oml.m		5 755 157	368 429	5 755 157	368 429
Inntekt på investering i datterselskap	3	0	0	50 000 000	0
Inntekt på inv. i tilknyttet selskap		0	120 000	0	0
Annen renteinntekt		897 390	1 497 277	283 926	520 060
Annen finansinntekt		275 627	209 357	81 138	85 130
Sum finansinntekter		6 928 174	2 195 062	56 120 221	973 618
Finanskostnader					
Annen rentekostnad		381 986	520 680	0	671
Sum finanskostnader		381 986	520 680	0	671
NETTO FINANSPOSTER		6 546 188	1 674 382	56 120 221	972 947
ORDINÆRT RES. FØR SKATTEKOSTNAD		84 899 327	62 515 064	55 933 482	916 166
Skattekostnad på ordinært resultat	4	17 394 870	13 655 132	22 385	102 921
ORDINÆRT RESULTAT		67 504 457	48 859 932	55 911 097	813 245
ÅRSRESULTAT		67 504 457	48 859 932	55 911 097	813 245
OVERF. OG DISPONERINGER					
Avsatt til ordinært utbytte		10 000 000	8 000 000	10 000 000	8 000 000
Tilleggsutbytte		20 000 000	0	20 000 000	0
Overføringer annen egenkapital		37 504 457	40 859 932	25 911 097	(7 186 755)
SUM OVERF. OG DISP.		67 504 457	48 859 932	55 911 097	813 245

Årsregnskap for Kurth Olsen & Sønner AS

Organisasjonsnr. 994695657



Kurth Olsen & Sønner AS

Balanse pr. 31. desember 2021

		Konsernet		Morselskap	
	Note	2021	2020	2021	2020
EIENDELER					
ANLEGGSMIDLER					
Immaterielle eiendeler					
Konsepjoner, patenter, lisenser o.l.	1	16 340 000	16 340 000	0	0
Utsatt skattefordel		184 997	144 758	184 997	144 758
Sum immaterielle eiendeler		16 524 997	16 484 758	184 997	144 758
Varige driftsmidler					
Tomter, bygninger og annen fast eiendom	1	9 323 648	3 507 249	9 323 648	3 507 249
Maskiner og anlegg	1	284 000	535 000	0	0
Skip, rigger, fly og lignende	1	5 000	15 000	0	0
Driftsløsøre, inventar, verktøy, kontorm.	1	234 000	374 000	234 000	374 000
Sum varige driftsmidler		9 846 648	4 431 249	9 557 648	3 881 249
Finansielle anleggsmidler					
Investeringer i foretak i samme konsern	3	0	0	110 450	110 450
Investeringer i tilknyttet selskap		36 000	0	0	0
Lån til tilknyttet selskap		16 656 676	17 556 676	0	0
Andre langsiktige fordringer		2 507 143	2 507 143	0	0
Sum finansielle anleggsmidler		19 199 819	20 063 819	110 450	110 450
SUM ANLEGGSMIDLER		45 571 464	40 979 826	9 853 095	4 136 457
OMLØPSMIDLER					
Varer	5	76 787 177	102 917 744	0	0
Fordringer					
Kundefordringer		21 583 200	23 882 673	250 380	233 243
Andre kortsiktige fordringer		569 438	1 005 549	1 457 800	0
Sum fordringer		22 152 638	24 888 222	1 708 180	233 243
Investeringer					
Markedsbaserte aksjer		832 000	36 000	832 000	0
Andre markedsbaserte finansielle instr.		18 703 560	9 330 959	18 703 560	9 330 959
Andre finansielle instrumenter	3	30 303 001	25 072 467	6 484 000	1 253 466
Sum investeringer		49 838 560	34 439 426	26 019 559	10 584 425
Bankinnskudd, kontanter o.l.		276 072 329	219 758 535	65 809 432	59 979 525
SUM OMLØPSMIDLER		424 830 704	382 003 926	93 537 171	70 797 192
SUM EIENDELER		470 402 168	422 983 752	103 390 266	74 933 649



Kurth Olsen & Sønner AS

Balanse pr. 31. desember 2021

	Note	Konsernet		Morselskap	
		2021	2020	2021	2020
EGENKAPITAL OG GJELD					
EGENKAPITAL					
Innskutt egenkapital					
Selskapskapital	6	101 024	101 024	101 024	101 024
Egne aksjer	6	(10 000 000)	(10 000 000)	(10 000 000)	(10 000 000)
Overkurs	6	30 479 748	30 479 748	30 479 748	30 479 748
Sum innskutt egenkapital		20 580 772	20 580 772	20 580 772	20 580 772
Opptjent egenkapital					
Annen egenkapital		376 158 066	338 653 609	72 075 225	46 164 128
Sum opptjent egenkapital		376 158 066	338 653 609	72 075 225	46 164 128
SUM EGENKAPITAL		396 738 838	359 234 381	92 655 997	66 744 900
GJELD					
LANGSIKTIG GJELD					
Avsetning for forpliktelser					
Utsatt skatt	4	16 054 356	21 618 726	0	0
Sum avsetning for forpliktelser		16 054 356	21 618 726	0	0
Annen langsiktig gjeld					
Gjeld til kredittinstitusjoner		13 526 780	18 874 576	0	0
Sum annen langsiktig gjeld		13 526 780	18 874 576	0	0
SUM LANGSIKTIG GJELD		29 581 136	40 493 302	0	0
KORTSIKTIG GJELD					
Leverandørgjeld		1 613 231	7 840 977	671 645	0
Betalbar skatt	4	22 999 480	973 010	62 624	140 496
Skyldig offentlige avgifter		2 012 440	292 948	0	48 253
Utbytte		10 000 000	8 000 000	10 000 000	8 000 000
Annen kortsiktig gjeld		7 457 043	6 149 134	0	0
SUM KORTSIKTIG GJELD		44 082 195	23 256 069	10 734 269	8 188 749
SUM GJELD		73 663 330	63 749 371	10 734 269	8 188 749
SUM EGENKAPITAL OG GJELD		470 402 168	422 983 752	103 390 267	74 933 649

Sørrollnes, 29. juni 2022

Kjell Gunnar Olsen
styrelederKurth Olav Olsen
styremedlemOlav Henry Olsen
styremedlemAse Marie Valen Olsen
daglig leder



Kurth Olsen & Sønner AS

Noter

Regnskapsprinsipper

Generelt

Regnskapet er utarbeidet i overensstemmelse med regnskapsloven og god regnskapsskikk. Regnskapet er satt opp basert på fortsatt drift. Det er felles noter for morselskapets regnskap og konsernregnskapet. Datterselskap er hovedmann i et indre selskap. Det er ikke tegnet ansvarsforsikring for styrets medlemmer og daglig leder.

Konsolideringsprinsipper og regnskapsmessig behandling datterselskap

Konsernregnskapet omfatter morselskapet Kurth Olsen & Sønner AS og driftsselskapet Sørrolinesfisk AS. Konsernregnskapet er utarbeidet som om konsernet er en økonomisk enhet. Transaksjoner og mellomværende mellom selskapene er eliminert. Konsernregnskapet er utarbeidet etter ensartede prinsipper ved at datterselskapet følger de samme regnskapsprinsipper som morselskapet. Kjøpte datterselskap regnskapsføres i konsernregnskapet basert på morselskapets anskaffelseskost. Datterselskapene er inntatt i selskapsregnskapet etter kostmetoden.

Salgsinntekter og varekostnader

Inntektsføring ved salg av varer skjer i samsvar med transaksjonsprinsippet og opptjeningsprinsippet på leveringstidspunktet. Varekostnader registreres i samsvar med sammenstillingsprinsippet.

Klassifisering

Eiendeler knyttet til varekretsløpet klassifiseres som omløpsmidler. Samme regel gjelder for kortsiktig gjeld. Fordringer og gjeld som ikke knytter seg til varekretsløpet, klassifiseres som omløpsmidler/kortsiktig gjeld dersom de forfaller innen ett år. Øvrige eiendeler klassifiseres som anleggsmidler, og øvrig gjeld klassifiseres som langsiktig.

Omløpsmidler og kortsiktig gjeld omfatter poster som forfaller til betaling innen ett år etter anskaffelsestidspunktet, samt poster som knytter seg til varekretsløpet. Øvrige poster er klassifisert som anleggsmidler og langsiktig gjeld.

Omløpsmidler vurderes til laveste av anskaffelseskost og virkelig verdi. Kortsiktig gjeld balanseføres til nominelt beløp på opptakstidspunktet.

Anleggsmidler vurderes til anskaffelseskost, men nedskrives til virkelig verdi hvis verdifallet ikke forventes å være forbigående. Langsiktig gjeld balanseføres til nominelt beløp på etableringstidspunktet.

Kundefordringer er vurdert til pålydende, nedskrevet med forventet tap på fordringer.

Varelager er verdsatt til laveste av anskaffelseskost for innkjøpte varer etter FIFO-prinsippet og virkelig verdi. Det foretas nedskrivning for ukurans.

Varige driftsmidler aktiveres og avskrives dersom de har levetid over 3 år og har en kostpris som overstiger kr 15.000. Varige driftsmidler vurderes til historisk kost med fradrag for bedriftsøkonomiske avskrivninger. Avskrivninger baseres på en vurdering av driftsmidlenes økonomiske og tekniske levetid. Selskapet benytter lineære avskrivninger for avskrivning av varige driftsmidler.

Utsatt skatt i balansen avsettes på grunnlag av forskjeller mellom regnskapsmessige og skattemessige verdier i henhold til norsk regnskapsstandard for skatt. Ved beregning av utsatt skatt gjøres det fradrag for eventuelle fremførbare underskudd. Utsatt skattefordel balanseføres i den grad det er sannsynlig at denne vil bli reversert. Det benyttes nominell skattesats lik 22 % i beregningene.

Utsatt skattefordel i balansen avsettes på grunnlag av forskjeller mellom regnskapsmessige- og skattemessige verdier i henhold til norsk regnskapsstandard for skatt. Balanseføring av utsatt skattefordel er basert på de generelle vurderingsreglene og forventninger om fremtidig skattepliktig inntjening i fremtidige år.

Betalbar skatt beregnes på grunnlag av årets skattemessige resultat.



Kurth Olsen & Sønner AS

Noter

Note 1 - Avskrivning på varige driftsmidler

Konsesjoner som eies av Sørrollnesfisk AS avskrives ikke regnskapsmessig, da de er tilstrekkelig avskrevet og det antas at virkelig verdi er betydelig høyere enn bokført verdi. Tomter avskrives ikke da de er tilstrekkelig avskrevet og det antas at virkelig verdi er høyere enn bokført verdi. Øvrige eiendeler avskrives skjønnsmessig basert på forventet levetid.

Note 2 - Annen driftskostnad

	Lønn og andre godtgjørelser
Daglig leder	0*
Styremedlemmer	0
Revisjonshonorar, samlet mor og datter	68 000
Annen godtgjørelse til revisor, samlet mor og datter	102 533

* Daglig leder er ansatt og lønnes fra datterselskap.

Selskapet har ikke ytt lån eller sikkerhetsstillelse til ledende ansatte.

Foretaket har ingen ansatte og er ikke pliktig til å ha tjenestepensjonsordning for selskapets ansatte jfr. lov om obligatorisk tjenestepensjon. Datterselskap har plikt til å ha tjenestepensjonsordning etter lov om obligatorisk tjenestepensjon, og har etablert pensjonsordning som oppfyller lovkravene.

Note 3 - Aksjer i konsernselskap og markedsbaserte aksjer

Selskapet eier samtlige aksjer i Sørrollnesfisk AS, og Sørrollnesfisk AS har forretningskontor sammen med morselskap i lbestad kommune.

Regnskapet til Sørrollnesfisk AS viser slike regnskapstall for de siste to regnskapsårene:

	2021	2020
Aksjekapital	100 450	100 450
Sum egenkapital	304 193 290	242 599 931
Årsresultat	61 593 359	48 046 687

Selskapets markedsbaserte aksjer er investering i Norway Royal Salmon ASA, og i tillegg har selskapet andre investeringer gjennom investeringsinstitusjonen Nordea.



Kurth Olsen & Sønner AS

Noter

Note 4 - Skattekostnad, utsatt skatt og betalbar skatt

Spesifikasjon av årets skattegrunnlag:

Resultat før skattekostnader	55 933 482
+ Permanente og andre forskjeller	-55 831 731
+ Endring i midlertidige forskjeller	182 902
= Inntekt	284 654

Spesifikasjon av årets skattekostnad:

Beregnet skatt av årets resultat	62 624
= Sum betalbar skatt	62 624
+/- Endring i utsatt skatt (regnskapsført)	0
+/- Endring i utsatt skattefordel (regnskapsført)	-40 239
= Ordinær skattekostnad	22 385
Skattesats i inntektsåret	22

Betalbar skatt i balansen består av

Sum betalbar skatt	62 624
= Betalbar skatt i balansen	62 624

Note 5 - Varer

Varebeholdning i datterselskap er vurdert til anskaffelseskost, herunder er levende fisk vurdert til innkjøp smolt med tillegg av andel før og andel lønn.

Sørrollnesfisk AS samarbeider om drift med Northern Lights Salmon AS for best mulig å utnytte lokaliteter, folk og utstyr. Driften på sjøen er organisert gjennom Trollvika Drift AS som er eid av Sørrollnesfisk AS og Northern Lights Salmon AS. Selskapet har bygget opp varebeholdningen etter den kraftige reduksjonen i 2019 som skyldes at selskapet mistet ca 90% av fisken i sjøen grunnet giftige alger, og mistet dermed store deler av inntektsgrunnlaget. Selskapet jobber videre med å bygge opp varebeholdningen og har passert tidligere års beholdninger, og selskapets ledelse er fornøyd med dette og ser lyst på fremtiden.



Kurth Olsen & Sønner AS

Noter

Note 6 - Selskapskapital

Selskapet har 1148 aksjer hver pålydende kr 88, samlet aksjekapital utgjør kr 101 024. Selskapet har kun en aksjeklasse.

Aksjonærens navn		Antall aksjer
Kjell Gunnar Olsen	styreleder	510
Olav Henry Olsen	styremedlem	470
Åse Marie Valen Olsen	daglig leder	111
Kurth Olsen & Sønner AS		57
Sum antall aksjer		1 148

Morselskap

	Aksjekapital / selskapskapital	Overkurs	Annen egenkapital	Sum egenkapital
Pr 1.1.	-9 898 976	30 479 748	46 164 128	66 744 900
+Fra årets resultat			35 911 097	35 911 097
Pr 31.12.	-9 898 976	30 479 748	82 075 225	102 655 997

Sum aksjekapital / selskapskapital består av selskapets egenkapital på kr 101 024 og selskapets andel av egne aksjer på kr 10 000 000.

Konsernselskap

	Aksjekapital / selskapskapital	Overkurs	Annen egenkapital	Sum egenkapital
Pr 1.1.	-9 898 976	30 479 748	338 653 609	359 234 381
+Fra årets resultat			47 504 457	47 504 457
Pr 31.12.	-9 898 976	30 479 748	386 158 066	406 738 838

Sum aksjekapital / selskapskapital består av selskapets egenkapital på kr 101 024 og selskapets andel av egne aksjer på kr 10 000 000.



Kurth Olsen & Sønner AS

Kontantstrømoppstilling

	Konsernet		Morselskap	
	2021	2020	2021	2020
Kontantstrømmer fra operasjonelle aktiviteter				
Resultat før skattekostnad	84 899 327	62 515 064	55 933 482	916 166
- Periodens betalte skatt	973 009	3 268 898	140 496	239 220
+ Ordinære avskrivninger	623 000	787 000	362 000	374 000
+/- Endring i varelager	26 130 567	(59 535 453)	0	0
+/- Endring i kundefordringer	2 319 473	(11 039 403)	(17 138)	(4 193)
+/- Endring i leverandørgjeld	(6 227 745)	4 944 560	671 645	0
+/- Poster klassifisert som inv.- eller fin.aktiviteter	0	(120 000)	0	0
+/- Endring i andre tidsavgrensingsposter	3 463 512	5 668 128	(1 506 053)	(37 202)
= Nto. kontantstrøm fra operasjonelle aktiviteter	110 235 125	(49 002)	55 303 441	1 009 552
Kontantstrømmer fra investeringsaktiviteter				
- Utbetalinger ved kjøp av varige driftsmidler	6 038 399	149 595	6 038 399	149 595
- Utbet. ved kjøp av aksjer og andeler	15 435 135	10 682 425	15 435 135	10 388 425
- Utbetalinger ved kjøp av andre investeringer	(900 000)	5 985 000	0	0
= Nto. kontantstrøm fra investeringsaktiviteter	(20 573 534)	(16 817 019)	(21 473 534)	(10 538 019)
Kontantstrømmer fra finansieringsaktiviteter				
- Utbet. ved nedbetaling av langsiktig gjeld	5 347 797	(18 874 576)	0	0
- Utbetalinger av utbytte	28 000 000	8 000 000	28 000 000	8 000 000
= Nto. kontantstrøm fra finansieringsaktiviteter	(33 347 797)	10 874 576	(28 000 000)	(8 000 000)
= Netto endring i kontanter mv	56 313 794	(5 991 445)	5 829 907	(17 528 468)
+ Beholdning av kontanter 01.01.	219 758 535	225 749 980	59 979 525	77 507 993
= Kontantbeholdning 31.12.	276 072 329	219 758 535	65 809 432	59 979 525
Kontantbeholdning mv framkommer slik:				
Kontanter og bankinnskudd pr 31.12.	275 854 532	219 555 699	65 809 432	59 979 525
+ Skattetrekkinnskudd o.l. pr 31.12.	217 797	202 836	0	0
= Beholdning av kontanter mv 31.12.	276 072 329	219 758 535	65 809 432	59 979 525

Kurth Olsen & Sønner AS

Organisasjonsnr. 994695657



Kurth Olsen & Sønner AS

Kontantstrømoppstilling

	Konsernet		Morselskap	
	2021	2020	2021	2020
Kontantstrømmer fra operasjonelle aktiviteter				
Resultat før skattekostnad	84 899 327	62 515 064	55 933 482	916 166
- Periodens betalte skatt	973 009	3 268 898	140 496	239 220
+ Ordinære avskrivninger	623 000	787 000	362 000	374 000
+/- Endring i varelager	26 130 567	(59 535 453)	0	0
+/- Endring i kundefordringer	2 319 473	(11 039 403)	(17 138)	(4 193)
+/- Endring i leverandørgjeld	(6 227 745)	4 944 560	671 645	0
+/- Poster klassifisert som inv.- eller fin.aktiviteter	0	(120 000)	0	0
+/- Endring i andre tidsavgrensingsposter	3 463 512	5 668 128	(1 506 053)	(37 202)
= Nto. kontantstrøm fra operasjonelle aktiviteter	110 235 125	(49 002)	55 303 441	1 009 552
Kontantstrømmer fra investeringsaktiviteter				
- Utbetalinger ved kjøp av varige driftsmidler	6 038 399	149 595	6 038 399	149 595
- Utbet. ved kjøp av aksjer og andeler	15 435 135	10 682 425	15 435 135	10 388 425
- Utbetalinger ved kjøp av andre investeringer	(900 000)	5 985 000	0	0
= Nto. kontantstrøm fra investeringsaktiviteter	(20 573 534)	(16 817 019)	(21 473 534)	(10 538 019)
Kontantstrømmer fra finansieringsaktiviteter				
- Utbet. ved nedbetaling av langsiktig gjeld	5 347 797	(18 874 576)	0	0
- Utbetalinger av utbytte	28 000 000	8 000 000	28 000 000	8 000 000
= Nto. kontantstrøm fra finansieringsaktiviteter	(33 347 797)	10 874 576	(28 000 000)	(8 000 000)
= Netto endring i kontanter mv	56 313 794	(5 991 445)	5 829 907	(17 528 468)
+ Beholdning av kontanter 01.01.	219 758 535	225 749 980	59 979 525	77 507 993
= Kontantbeholdning 31.12.	276 072 329	219 758 535	65 809 432	59 979 525
Kontantbeholdning mv framkommer slik:				
Kontanter og bankinnskudd pr 31.12.	275 854 532	219 555 699	65 809 432	59 979 525
+ Skattetrekkingskudd o.l. pr 31.12.	217 797	202 836	0	0
= Beholdning av kontanter mv 31.12.	276 072 329	219 758 535	65 809 432	59 979 525



Kurth Olsen & Sønner AS

Noter

Regnskapsprinsipper

Generelt

Regnskapet er utarbeidet i overensstemmelse med regnskapsloven og god regnskapsskikk.

Regnskapet er satt opp basert på fortsatt drift. Det er felles noter for morselskapets regnskap og konsernregnskapet. Datterselskap er hovedmann i et indre selskap. Det er ikke tegnet ansvarsforsikring for styrets medlemmer og daglig leder.

Konsolideringsprinsipper og regnskapsmessig behandling datterselskap

Konsernregnskapet omfatter morselskapet Kurth Olsen & Sønner AS og driftsselskapet Sørrollnesfisk AS. Konsernregnskapet er utarbeidet som om konsernet er en økonomisk enhet. Transaksjoner og mellomværende mellom selskapene er eliminert. Konsernregnskapet er utarbeidet etter ensartede prinsipper ved at datterselskapet følger de samme regnskapsprinsipper som morselskapet. Kjøpte datterselskap regnskapsføres i konsernregnskapet basert på morselskapets anskaffelseskost. Datterselskapene er inntatt i selskapsregnskapet etter kostmetoden.

Salgsinntekter og varekostnader

Inntektsføring ved salg av varer skjer i samsvar med transaksjonsprinsippet og opptjeningsprinsippet på leveringstidspunktet. Varekostnader registreres i samsvar med sammenstillingsprinsippet.

Klassifisering

Eiendeler knyttet til varekretsløpet klassifiseres som omløpsmidler. Samme regel gjelder for kortsiktig gjeld. Fordringer og gjeld som ikke knytter seg til varekretsløpet, klassifiseres som omløpsmidler/kortsiktig gjeld dersom de forfaller innen ett år. Øvrige eiendeler klassifiseres som anleggsmidler, og øvrig gjeld klassifiseres som langsiktig gjeld.

Omløpsmidler og kortsiktig gjeld omfatter poster som forfaller til betaling innen ett år etter anskaffelsestidspunktet, samt poster som knytter seg til varekretsløpet. Øvrige poster er klassifisert som anleggsmiddel og langsiktig gjeld.

Omløpsmidler vurderes til laveste av anskaffelseskost og virkelig verdi. Kortsiktig gjeld balanseføres til nominelt beløp på opptakstidspunktet.

Anleggsmidler vurderes til anskaffelseskost, men nedskrives til virkelig verdi hvis verdifallet ikke forventes å være forbigående. Langsiktig gjeld balanseføres til nominelt beløp på etableringstidspunktet.

Kundefordringer er vurdert til pålydende, nedskrevet med forventet tap på fordringer.

Varelager er verdsatt til laveste av anskaffelseskost for innkjøpte varer etter FIFO-prinsippet og virkelig verdi. Det foretas nedskrivning for ukurans.

Varige driftsmidler aktiveres og avskrives dersom de har levetid over 3 år og har en kostpris som overstiger kr 15.000. Varige driftsmidler vurderes til historisk kost med fradrag for bedriftsøkonomiske avskrivninger. Avskrivninger baseres på en vurdering av driftsmidlenes økonomiske og tekniske levetid. Selskapet benytter lineære avskrivninger for avskrivning av varige driftsmidler.

Utsatt skatt i balansen avsettes på grunnlag av forskjeller mellom regnskapsmessige og skattemessige verdier i henhold til norsk regnskapsstandard for skatt. Ved beregning av utsatt skatt gjøres det fradrag for eventuelle fremførbare underskudd. Utsatt skattefordel balanseføres i den grad det er sannsynlig at denne vil bli reversert. Det benyttes nominell skattesats lik 22 % i beregningene.

Utsatt skattefordel i balansen avsettes på grunnlag av forskjeller mellom regnskapsmessige- og skattemessige verdier i henhold til norsk regnskapsstandard for skatt. Balanseføring av utsatt skattefordel er basert på de generelle vurderingsreglene og forventninger om fremtidig skattepliktig inntjening i fremtidige år.

Betalbar skatt beregnes på grunnlag av årets skattemessige resultat.



Kurth Olsen & Sønner AS

Noter

Note 1 - Avskrivning på varige driftsmider

Konsesjoner som eies av Sørrollnesfisk AS avskives ikke regnskapsmessig, da de er tilstrekkelig avskrevet og det antas at virkelig verdi er betydelig høyere enn bokført verdi. Tomter avskrives ikke da de er tilstrekkelig avskrevet og det antas at virkelig verdi er høyere enn bokført verdi. Øvrige eiendeler avskrives skjønnsmessig basert på forventet levetid.

Note 2 - Annen driftskostnad

	Lønn og andre godtgjørelser
Daglig leder	0*
Styremedlemmer	0
Revisjonshonorar, samlet mor og datter	68 000
Annen godtgjørelse til revisor, samlet mor og datter	102 533

* Daglig leder er ansatt og lønnes fra datterselskap.

Selskapet har ikke ytt lån eller sikkerhetsstillelse til ledende ansatte.

Foretaket har ingen ansatte og er ikke pliktig til å ha tjenstepensjonsordning for selskapets ansatte jfr. lov om obligatorisk tjenstepensjon. Datterselskap har plikt til å ha tjenstepensjonsordning etter lov om obligatorisk tjenstepensjon, og har etablert pensjonsordning som oppfyller lovkravene.

Note 3 - Aksjer i konsernselskap og markedsbaserte aksjer

Selskapet eier samtlige aksjer i Sørrollnesfisk AS, og Sørrollnesfisk AS har forretningskontor sammen med morselskap i lbestad kommune.

Regnskapet til Sørrollnesfisk AS viser slike regnskapstall for de siste to regnskapsårene:

	2021	2020
Aksjekapital	100 450	100 450
Sum egenkapital	304 193 290	242 599 931
Årsresultat	61 593 359	48 046 687

Selskapets markedsbaserte aksjer er investering i Norway Royal Salmon ASA, og i tillegg har selskapet andre investeringer gjennom investeringsinstitusjonen Nordea.

Note 4 - Skattekostnad, utsatt skatt og betalbar skatt

Spesifikasjon av årets skattegrunnlag:

Resultat før skattekostnader	55 933 482
+ Permanente og andre forskjeller	-55 831 731
+ Endring i midlertidige forskjeller	182 902
= Inntekt	284 654



Kurth Olsen & Sønner AS

Noter

Spesifikasjon av årets skattekostnad:

Beregnet skatt av årets resultat	62 624
= Sum betalbar skatt	62 624
+/- Endring i utsatt skatt (regnskapsført)	0
+/- Endring i utsatt skattefordel (regnskapsført)	-40 239
= Ordinær skattekostnad	22 385
Skattesats i inntektsåret	22

Betalbar skatt i balansen består av

Sum betalbar skatt	62 624
= Betalbar skatt i balansen	62 624

Note 5 - Varer

Varebeholdning i datterselskap er vurdert til anskaffelseskost, herunder er levende fisk vurdert til innkjøp smolt med tillegg av andel fôr og andel lønn.

Sørrollnesfisk AS samarbeider om drift med Northern Lights Salmon AS for best mulig å utnytte lokaliteter, folk og utstyr. Driften på sjøen er organisert gjennom Trollvika Drift AS som er eid av Sørrollnesfisk AS og Northern Lights Salmon AS. Selskapet har bygget opp varebeholdningen etter den kraftige reduksjonen i 2019 som skyldes at selskapet mistet ca 90% av fisken i sjøen grunnet giftige alger, og mistet dermed store deler av inntektsgrunnlaget. Selskapet jobber videre med å bygge opp varebeholdningen og har passert tidligere års beholdninger, og selskapets ledelse er fornøyd med dette og ser lyst på fremtiden.



Kurth Olsen & Sønner AS

Noter

Note 6 - Selskapskapital

Selskapet har 1148 aksjer hver pålydende kr 88, samlet aksjekapital utgjør kr 101 024. Selskapet har kun en aksjeklasse.

Aksjonærens navn		Antall aksjer
Kjell Gunnar Olsen	styreleder	510
Olav Henry Olsen	styremedlem	470
Åse Marie Valen Olsen	daglig leder	111
Kurth Olsen & Sønner AS		57
Sum antall aksjer		1 148

Morselskap

	Aksjekapital / selskapskapital	Overkurs	Annen egenkapital	Sum egenkapital
Pr 1.1.	-9 898 976	30 479 748	46 164 128	66 744 900
+Fra årets resultat			35 911 097	35 911 097
Pr 31.12.	-9 898 976	30 479 748	82 075 225	102 655 997

Sum aksjekapital / selskapskapital består av selskapets egenkapital på kr 101 024 og selskapets andel av egne aksjer på kr 10 000 000.

Konsernselskap

	Aksjekapital / selskapskapital	Overkurs	Annen egenkapital	Sum egenkapital
Pr 1.1.	-9 898 976	30 479 748	338 653 609	359 234 381
+Fra årets resultat			47 504 457	47 504 457
Pr 31.12.	-9 898 976	30 479 748	386 158 066	406 738 838

Sum aksjekapital / selskapskapital består av selskapets egenkapital på kr 101 024 og selskapets andel av egne aksjer på kr 10 000 000.



Kurth Olsen & Sønner AS

Resultatregnskap

	Note	Konsernet		Morselskap	
		2021	2020	2021	2020
DRIFTSINNTEKTER OG DRIFTSKOSTNADER					
Driftsinntekter					
Salgsinntekt		290 335 875	179 176 514	0	0
Annen driftsinntekt		915 000	915 000	382 584	373 188
Sum driftsinntekter		291 250 875	180 091 514	382 584	373 188
Driftskostnader					
Varekostnad		154 523 097	66 525 164	0	0
Lønnskostnad		4 089 732	3 680 398	0	0
Avskrivning på varige driftsmidler	1	623 000	787 000	362 000	374 000
Annen driftskostnad	2	53 661 907	48 258 271	207 322	55 970
Sum driftskostnader		212 897 736	119 250 833	569 322	429 970
DRIFTSRESULTAT		78 353 139	60 840 682	(186 738)	(56 782)
FINANSINNTEKTER OG FINANSKOSTNADER					
Finansinntekter					
Verdiøkning av markedsb. finansielle oml.m		5 755 157	368 429	5 755 157	368 429
Inntekt på investering i datterselskap	3	0	0	50 000 000	0
Inntekt på inv. i tilknyttet selskap		0	120 000	0	0
Annen renteinntekt		897 390	1 497 277	283 926	520 060
Annen finansinntekt		275 627	209 357	81 138	85 130
Sum finansinntekter		6 928 174	2 195 062	56 120 221	973 618
Finanskostnader					
Annen rentekostnad		381 986	520 680	0	671
Sum finanskostnader		381 986	520 680	0	671
NETTO FINANSPOSTER		6 546 188	1 674 382	56 120 221	972 947
ORDINÆRT RES. FØR SKATTEKOSTNAD		84 899 327	62 515 064	55 933 482	916 166
Skattekostnad på ordinært resultat	4	17 394 870	13 655 132	22 385	102 921
ORDINÆRT RESULTAT		67 504 457	48 859 932	55 911 097	813 245
ÅRSRESULTAT		67 504 457	48 859 932	55 911 097	813 245
OVERF. OG DISPONERINGER					
Avsatt til ordinært utbytte		10 000 000	8 000 000	10 000 000	8 000 000
Tilleggsutbytte		20 000 000	0	20 000 000	0
Overføringer annen egenkapital		37 504 457	40 859 932	25 911 097	(7 186 755)
SUM OVERF. OG DISP.		67 504 457	48 859 932	55 911 097	813 245



Kurth Olsen & Sønner AS

Balanse pr. 31. desember 2021

		Konsernet		Morselskap	
	Note	2021	2020	2021	2020
EIENDELER					
ANLEGGSMIDLER					
Immaterielle eiendeler					
Konsesjoner, patenter, lisenser o.l.	1	16 340 000	16 340 000	0	0
Utsatt skattefordel		184 997	144 758	184 997	144 758
Sum immaterielle eiendeler		16 524 997	16 484 758	184 997	144 758
Varige driftsmidler					
Tomter, bygninger og annen fast eiendom	1	9 323 648	3 507 249	9 323 648	3 507 249
Maskiner og anlegg	1	284 000	535 000	0	0
Skip, rigger, fly og lignende	1	5 000	15 000	0	0
Driftsløsøre, inventar, verktøy, kontorm.	1	234 000	374 000	234 000	374 000
Sum varige driftsmidler		9 846 648	4 431 249	9 557 648	3 881 249
Finansielle anleggsmidler					
Investeringer i foretak i samme konsern	3	0	0	110 450	110 450
Investeringer i tilknyttet selskap		36 000	0	0	0
Lån til tilknyttet selskap		16 656 676	17 556 676	0	0
Andre langsiktige fordringer		2 507 143	2 507 143	0	0
Sum finansielle anleggsmidler		19 199 819	20 063 819	110 450	110 450
SUM ANLEGGSMIDLER		45 571 464	40 979 826	9 853 095	4 136 457
OMLØPSMIDLER					
Varer	5	76 787 177	102 917 744	0	0
Fordringer					
Kundefordringer		21 563 200	23 882 673	250 380	233 243
Andre kortsiktige fordringer		569 438	1 005 549	1 457 800	0
Sum fordringer		22 132 638	24 888 222	1 708 180	233 243
Investeringer					
Markedsbaserte aksjer		832 000	36 000	832 000	0
Andre markedsbaserte finansielle instr.		18 703 560	9 330 959	18 703 560	9 330 959
Andre finansielle instrumenter	3	30 303 001	25 072 467	6 484 000	1 253 466
Sum investeringer		49 838 560	34 439 426	26 019 559	10 584 425
Bankinnskudd, kontanter o.l.		276 072 329	219 758 535	65 809 432	59 979 525
SUM OMLØPSMIDLER		424 830 704	382 003 926	93 537 171	70 797 192
SUM EIENDELER		470 402 168	422 983 752	103 390 266	74 933 649



Kurth Olsen & Sønner AS

Balanse pr. 31. desember 2021

		Konsernet		Morselskap	
	Note	2021	2020	2021	2020
EGENKAPITAL OG GJELD					
EGENKAPITAL					
Innskutt egenkapital					
Selskapskapital		101 024	101 024	101 024	101 024
Egne aksjer	6	(10 000 000)	(10 000 000)	(10 000 000)	(10 000 000)
Overkurs	6	30 479 748	30 479 748	30 479 748	30 479 748
Sum innskutt egenkapital		20 580 772	20 580 772	20 580 772	20 580 772
Opptjent egenkapital					
Annen egenkapital		376 158 066	338 653 609	72 075 225	46 164 128
Sum opptjent egenkapital		376 158 066	338 653 609	72 075 225	46 164 128
SUM EGENKAPITAL		396 738 838	359 234 381	92 655 997	66 744 900
GJELD					
LANGSIKTIG GJELD					
Avsetning for forpliktelser					
Utsatt skatt	4	16 054 356	21 618 726	0	0
Sum avsetning for forpliktelser		16 054 356	21 618 726	0	0
Annen langsiktig gjeld					
Gjeld til kredittinstitusjoner		13 526 780	18 874 576	0	0
Sum annen langsiktig gjeld		13 526 780	18 874 576	0	0
SUM LANGSIKTIG GJELD		29 581 136	40 493 302	0	0
KORTSIKTIG GJELD					
Leverandørgjeld		1 613 231	7 840 977	671 645	0
Betalbar skatt	4	22 999 480	973 010	62 624	140 496
Skyldig offentlige avgifter		2 012 440	292 948	0	48 253
Utbytte		10 000 000	8 000 000	10 000 000	8 000 000
Annen kortsiktig gjeld		7 457 043	6 149 134	0	0
SUM KORTSIKTIG GJELD		44 082 195	23 256 069	10 734 269	8 188 749
SUM GJELD		73 663 330	63 749 371	10 734 269	8 188 749
SUM EGENKAPITAL OG GJELD		470 402 168	422 983 752	103 390 267	74 933 649

Sørrollnes, 30. juni 2022

Kjell Gunnar Olsen
styrelederKurth Olav Olsen
styremedlemOlav Henry Olsen
styremedlemÅse Marie Valen Olsen
daglig leder



Kurth Olsen & Sønner AS

Årsberetning 2021

Virksomhetens art og lokalisering

Virksomhetsområdet til Kurth Olsen & Sønner AS er å forvalte fast eiendom og finansaktiva samt eie av selskap som driver med fiskeoppdrett. Selskapet er lokalisert på Sørrollnes i lbestad kommune. Selskapet har rustet opp og bygget på sin bygningsmasse lokalisert på Enkeltstein. Datterselskap er hovedmann i et indre selskap. Det er ikke tegnet ansvarsforsikring for styrets medlemmer og daglig leder.

Selskapets heleide datterselskap Sørrollnesfisk AS holder til på Sørrollnes og driver oppdrett av fisk via Trollvika Drift AS som drives sammen med Northern Lights Salmon AS. Sørrollnesfisk AS har en eierandel på 42,8 % i Trollvika Drift AS. I tillegg har selskapet en mindre andel aksjer i børsnoterte Norway Royal Salon ASA som også driver med oppdrett av fisk.

Morselskap og heleide datterselskap utgjør konsernet. Aksjene i morselskap eies av selskapets styreleder Kjell Gunnar Olsen, styremedlem Olav Henry Olsen og daglig leder Åse Marie Valen Olsen samt en mindre andel som eies av selskapet selv.

Utvikling i resultat og stilling

	2021	2020	2019
Driftsinntekter	382 584	373 188	410 380
Driftsresultat	-186 738	-56 782	-38 496
Årsresultat	55 911 097	813 245	2 954 302
	31.12.2021	31.12.2020	31.12.2019
Balansesum	103 390 266	74 933 649	82 256 330
Egenkapital	102 655 997	66 744 900	73 931 655
Egenkapitalprosent	99,3%	89,1%	89,9%

Framtidig utvikling

Morselskapets drift går i hovedsak ut på utleie av fast eiendom og maskiner til selskapets heleide datterselskap Sørrollnesfisk AS, og dette vil også gjelde for neste år. Sørrollnesfisk AS samarbeider om drift med Northern Lights Salmon AS for best mulig å utnytte lokaliteter, folk og utstyr. Driften på sjøen er organisert gjennom Trollvika Drift AS som er eid av Sørrollnesfisk AS og Northern Lights Salmon AS.

Datterselskapet var rammet av algedød på fisk i 2019, dette påvirket drift og omsetning i 2019 og 2020 kraftig, men i 2021 har selskapet fått bygget seg opp igjen.

Fortsatt drift

Styret mener det er riktig å legge forutsetninger for fortsatt drift av morselskap og konsernet til grunn ved avleggelsen av årsregnskapet. Det har ikke inntruffet andre forhold etter regnskapsårets slutt som har betydning for det framlagte årsregnskapet. Årsregnskap gir en rettvise oversikt over utviklingen i morselskap og konsern, for resultatet i regnskapsåret og stillingen ved regnskapsårets slutt.

Arbeidsmiljø

Morselskapet har ikke egne ansatte, og daglig leder er ansatt og lønnes av datterselskap Sørrollnesfisk AS. Arbeidsmiljøet i konsernet anses som godt. Det arbeides kontinuerlig for at selskap og konsern skal være en trivelig og attraktiv arbeidsplass. Det har ikke vært rapportert om personskader eller ulykker på arbeidsplassen, og det har i løpet av regnskapsåret ikke vært noen sykemeldinger.

Likestilling

Morselskap og konsernet praktiserer likhet for ansatte og søkere til stillinger på alle nivåer i selskapet, uansett kjønn. På samme måte skal avlønning gjenspeile stillingsinnhold og kvalifikasjoner uavhengig av kjønn.



Kurth Olsen & Sønner AS

Årsberetning 2021

Ikke-diskriminering og tilgjengelighet

Vi mener at det ikke gjøres forskjell på ansatte, eller ved ansettelse, på grunn av etnisitet, nasjonal opprinnelse, avstamming, hudfarge, språk, religion eller livssyn.

Miljørapport

Konsernet tilstreber seg for å holde seg innenfor de rammer som myndighetene har satt. Selskapet jobber også for å benytte metoder og teknologi som minimerer påvirkning på miljø.

Forskning og utvikling

Morselskapet og konsernet har ikke drevet forskning og utvikling utover det som er normalt for bransjen.

Finansiell risiko

Markedsrisiko

Morselskapet og konsernet er ikke eksponert for vesentlig valutarisiko eller renterisiko da konsernet har nedbetalt i hovedsak all rentebærende langsiktig gjeld. Morselskapets kontantstrøm fra driften var i regnskapsåret ca. kr 55,3 mill, og for konsernet var kontantstrøm på driften ca. kr 110,2 mill, og hvis kontantstrøm fra driften kan opprettholdes på samme nivå for kommende år vil renteeksponeringen være svært lav.

Kredittrisiko

Risikoen for at motparter ikke har økonomisk evne til å oppfylle sine forpliktelser anses lav, da det historisk har vært relativt lite tap på fordringer. Brutto kredittrisiko for morselskapet knyttet til kundefordringer utgjør kr 0,3 mill. på balansedagen, og kr 21,5 mill. for konsernet. All salg av fisk er forsikret gjennom samdriften, og eiendom og driftsmidler er forsikret av selskapet.

Likviditetsrisiko

Ledelsen vurderer likviditeten i morselskap og konsern som god og det er ikke besluttet å innføre tiltak som endrer likviditetsrisikoen. Forfallstidspunkter for kundefordringer opprettholdes og morselskap og konsern har ikke andre langsiktige fordringer som skal vurderes reforhandlet eller innløst.

Investeringer, finansiering og likviditet

De samlede investeringene i morselskap i regnskapsåret var 26,1 mill. kroner.

Morselskapets likviditetsbeholdning per 31.12 i regnskapsåret var ca. kr 66 mill. kroner, og konsernets likviditetsbeholdning var ca. kr 276 mill. Morselskap og konsernets evne til egenfinansiering av investeringer anses å være god.

Årsresultat og disponering av årsoverskudd

Styret foreslår disponering av årsoverskuddet, etter tilleggsutbytte og avsatt utbytte, overført til annen egenkapital.

Overføring annen egenkapital	25 911 097
Totalt	25 911 097

Sørrollnes, 30. juni 2022

Kjell Gunnar Olsen
styreleder

Kurth Olav Olsen
styremedlem

Olav Henry Olsen
styremedlem

Åse Marie Valen Olsen
daglig leder