Brønnøysundregistrene

ÅRSREGNSKAPET FOR REGNSKAPSÅRET 2022 - GENERELL INFORMASJON

Enheten

Organisasjonsnummer:	922 955 220
Organisasjonsform:	Aksjeselskap
Foretaksnavn:	ÅRDAL ENERGI HOLDING AS
Forretningsadresse:	Utladalsvegen 1 6884 ØVRE ÅRDAL

Regnskapsår

Årsregnskapets periode:	01.01.2022 - 31.12.2022

Konsern

Morselskap i konsern:	Ja
Konsernregnskap lagt ved:	Ja

Regnskapsregler

Regler for små foretak benyttet:	Ja
Benyttet ved utarbeidelsen av årsregnskapet til selskapet:	Regnskapslovens alminnelige regler
Benyttet ved utarbeidelsen av årsregnskapet til konsernet:	Regnskapslovens alminnelige regler

Årsregnskapet fastsatt av kompetent organ

Bekreftet av representant for selskapet:	BDO AS
Dato for fastsettelse av årsregnskapet:	10.05.2023

Grunnlag for avgivelse

År 2022: Årsregnskapet er elektronisk innlevert

År 2021: Tall er hentet fra elektronisk innlevert årsregnskap fra 2022

Det er ikke krav til at årsregnskapet m.v. som sendes til Regnskapsregisteret er undertegnet. Kontrollen på at dette er utført ligger hos revisor/enhetens øverste organ. Sikkerheten ivaretas ved at innsender har rolle/rettighet for innsending av årsregnskapet via Altinn, og ved at det bekreftes at årsregnskapet er fastsatt av kompetent organ.

Brønnøysundregistrene, 16.08.2024

Resultatregnskap

Beløp i: NOK	Note	2022	2021
RESULTATREKNESKAP			
Kostnader			
Lønnskostnad		423 607	107 203
Annen driftskostnad		1 108 603	531 223
Sum kostnader		**1 532 210**	**638 426**
Driftsresultat		**-1 532 210**	**-638 426**
Finansinntekter og finanskostnader			
Inntekt på investering i datterselskap		36 299 186	55 427 356
Inntekt på investering i tilknyttet selskap		6 118 500	101 975
Anna renteinntekt		259 691	325
Sum finansinntekter		**42 677 377**	**55 529 656**
Annan rentekostnad		87 852	
Annen finanskostnad			37 745 723
Sum finanskostnader		**87 852**	**37 745 723**
Netto finans		**42 589 525**	**17 783 933**
Ordinært resultat før skattekostnad		**41 057 315**	**17 145 507**
Skattekostnad på ordinært resultat		26 921	167 665
Ordinært resultat etter skattekostnad		**41 030 394**	**16 977 842**
Årsresultat		**41 030 394**	**16 977 842**
Overføringar og disponeringar			
Ordinært utbytte		15 000 000	20 000 000
Tilleggsutbytte		4 600 000	2 000 000
Avsatt til annen egenkapital		21 430 394	-5 022 158
Sum overføringar og disponeringar		**41 030 394**	**16 977 842**

Balanse

Beløp i: NOK	Note	2022	2021
BALANSE - EIGEDELAR			
Anleggsmiddel			
Immaterielle eigedelar			
Finansielle anleggsmiddel			
Investeringar i dotterselskap		77 078 137	65 705 237
Investeringar i tilknytt selskap		1 857 606	1 002 606
Investeringer i aksjer og andeler		2 710 400	2 710 400
Sum finansielle anleggsmiddel		**81 646 143**	**69 418 243**
Sum anleggsmiddel		**81 646 143**	**69 418 243**
Omløpsmiddel			
Varer			
Krav			
Andre kortsiktige krav		4 079 000	
Konsernkrav		51 299 186	55 427 356
Sum krav		**55 378 186**	**55 427 356**
Bankinnskot, kontantar og liknande			
Bankinnskot, kontantar og liknande		11 237 955	482 836
Sum bankinnskot, kontantar og liknande		**11 237 955**	**482 836**
Sum omløpsmiddel		**66 616 141**	**55 910 192**
SUM EIGEDELAR		**148 262 284**	**125 328 435**
BALANSE - EIGENKAPITAL OG GJELD			
Eigenkapital			
Innskoten eigenkapital			
Aksjekapital		29 000 000	29 000 000
Overkurs		74 478 768	74 478 768
Sum innskoten eigenkapital		**103 478 768**	**103 478 768**

Balanse

Beløp i: NOK	Note	2022	2021
Opptent eigenkapital			
Annen egenkapital		19 260 141	
Udekt tap			2 170 253
Sum opptent eigenkapital		**19 260 141**	**-2 170 253**
Sum eigenkapital		**122 738 909**	**101 308 515**
Gjeld			
Langsiktig gjeld			
Utsett skatt		26 921	
Sum avsetjingar for plikter		**26 921**	
Anna langsiktig gjeld			
Sum langsiktig gjeld		**26 921**	**0**
Kortsiktig gjeld			
Leverandørgjeld			3 000
Skyldige offentlege avgifter		21 954	11 920
Utbytte		15 000 000	20 000 000
Kortsiktig konserngjeld		10 069 500	4 005 000
Anna kortsiktig gjeld		405 000	
Sum kortsiktig gjeld		**25 496 454**	**24 019 920**
Sum gjeld		**25 523 375**	**24 019 920**
SUM EIGENKAPITAL OG GJELD		**148 262 284**	**125 328 435**

Konsernets resultatregnskap

Beløp i: NOK	Note	2022	2021
RESULTATREKNESKAP			
Inntekter			
Salsinntekt		178 533 844	124 966 520
Anna driftsinntekt		3 962 651	7 575 833
Sum inntekter		**182 496 495**	**132 542 353**
Kostnader			
Varekostnad		80 621 833	68 781 007
Lønnskostnad		18 386 791	22 564 383
Avskriving		8 081 174	7 890 324
Annan driftskostnad		15 160 894	15 762 680
Sum kostnader		**122 250 692**	**114 998 394**
Driftsresultat		**60 245 803**	**17 543 959**
Finansinntekter og finanskostnader			
Anna finansinntekt		5 786 189	181 413
Sum finansinntekter		**5 786 189**	**181 413**
Annan rentekostnad		1 841 222	914 331
Annen finanskostnad			
Sum finanskostnader		**1 841 222**	**914 331**
Netto finans		**3 944 967**	**-732 918**
Ordinært resultat før skattekostnad		**64 190 770**	**16 811 041**
Skattekostnad på ordinært resultat		11 846 312	3 494 974
Ordinært resultat etter skattekostnad		**52 344 458**	**13 316 067**
Årsresultat		**52 344 458**	**13 316 067**
Minoritetsinteresser		331 257	260 621
Årsresultat etter minoritetsinteresser		**52 013 201**	**13 055 446**
Overføringar og disponeringar			
Ordinært utbytte		15 000 000	20 000 000

Konsernets resultatregnskap

Beløp i: NOK	Note	2022	2021
Tilleggsutbytte		4 600 000	2 000 000
Avsatt til annen egenkapital		32 744 458	-8 683 933
Sum overføringar og disponeringar		**52 344 458**	**13 316 067**

Konsernets balanse

Beløp i: NOK	Note	2022	2021
BALANSE - EIGEDELAR			
Anleggsmiddel			
Immaterielle eigedelar			
Utsett skattefordel		1 568 496	553 251
Goodwill		171 687	358 983
Sum immaterielle eigedelar		**1 740 183**	**912 234**
Varige driftsmiddel			
Tomter, bygningar og annan fast eigedom		8 009 167	7 856 153
Transportmidlar og maskiner		3 237 295	3 489 480
Overføringsanlegg		117 269 193	113 611 233
Driftslausøyre, inventar, verktøy, kontormaskiner o.l.		3 887 700	4 833 300
Sum varige driftsmiddel		**132 403 355**	**129 790 166**
Finansielle anleggsmiddel			
Investeringar i tilknytt selskap		3 165 117	3 295 223
Investeringer i aksjer og andeler		2 912 400	2 912 400
Andre langsiktige krav		1 724 606	1 576 292
Sum finansielle anleggsmiddel		**7 802 123**	**7 783 915**
Sum anleggsmiddel		**141 945 661**	**138 486 315**
Omløpsmiddel			
Varer			
Varer		960 097	1 023 104
Sum varer		**960 097**	**1 023 104**
Krav			
Kundekrav		38 034 491	37 887 877
Andre kortsiktige krav		9 802 956	4 244 528
Sum krav		**47 837 447**	**42 132 405**
Bankinnskot, kontantar og liknande			
Bankinnskot, kontantar og liknande		69 728 689	23 578 504
Sum bankinnskot, kontantar og liknande		**69 728 689**	**23 578 504**

Konsernets balanse

Beløp i: NOK	Note	2022	2021
Sum omløpsmiddel		**118 526 233**	**66 734 013**
SUM EIGEDELAR		**260 471 894**	**205 220 328**
BALANSE - EIGENKAPITAL OG GJELD			
Eigenkapital			
Innskoten eigenkapital			
Selskapskapital		29 000 000	29 000 000
Overkurs		74 478 768	74 478 768
Sum innskoten eigenkapital		**103 478 768**	**103 478 768**
Opptent eigenkapital			
Fond for vurderingsskilnader			
Annen egenkapital		38 930 503	10 742 970
Sum opptent eigenkapital		**38 930 503**	**10 742 970**
Minoritetsinteresser		11 599 060	11 274 809
Sum eigenkapital		**154 008 331**	**125 496 547**
Gjeld			
Langsiktig gjeld			
Pensjonsplikter		5 948 118	
Sum avsetjingar for plikter		**5 948 118**	
Anna langsiktig gjeld			
Gjeld til kredittinstitusjonar		43 212 880	22 140 594
Øvrig langsiktig gjeld		10 000 000	10 000 000
Sum anna langsiktig gjeld		**53 212 880**	**32 140 594**
Sum langsiktig gjeld		**59 160 998**	**32 140 594**
Kortsiktig gjeld			
Leverandørgjeld		7 384 888	13 280 669
Betalbar skatt		12 617 054	2 731 764
Skyldige offentlege avgifter		9 703 599	8 742 273
Utbytte		15 000 000	20 000 000

Konsernets balanse

Beløp i: NOK	Note	2022	2021
Anna kortsiktig gjeld		2 597 024	2 828 481
Sum kortsiktig gjeld		**47 302 565**	**47 583 187**
Sum gjeld		**106 463 563**	**79 723 781**
SUM EIGENKAPITAL OG GJELD		**260 471 894**	**205 220 328**

Brønnøysundregistrene

ÅRSREGNSKAP FOR REGNSKAPSÅRET 2022 - GENERELL INFORMASJON

Journalnummer:	2023 622260

Enheten

Organisasjonsnummer:	922 955 220
Organisasjonsform:	Aksjeselskap
Foretaksnavn:	ÅRDAL ENERGI HOLDING AS
Forretningsadresse:	Utladalsvegen 1 6884 ØVRE ÅRDAL

Regnskapsår

Årsregnskapets periode:	01.01.2022 - 31.12.2022

Konsern

Morselskap i konsern:	Ja
Konsernregnskap lagt ved:	Ja

Regnskapsregler

Regler for små foretak benyttet:	Ja
Benyttet ved utarbeidelsen av årsregnskapet til selskapet:	Regnskapslovens alminnelige regler
Benyttet ved utarbeidelsen av årsregnskapet til konsernet:	Regnskapslovens alminnelige regler

Årsregnskapet fastsatt av kompetent organ

Bekreftet av representant for selskapet:	BDO AS
Dato for fastsettelse av årsregnskapet:	10.05.2023

Grunnlag for avgivelse

År 2022: Årsregnskap er elektronisk innlevert.
År 2021: Tall er hentet fra elektronisk innlevert årsregnskap fra 2022.

Det er ikke krav til at årsregnskapet m.v. som sendes til Regnskapsregisteret er undertegnet. Kontrollen på at dette er utført ligger hos revisor/enhetens øverste organ. Sikkerheten ivaretas ved at innsender har rolle/rettighet for innsending av årsregnskapet via Altinn, og ved at det bekreftes at årsregnskapet er fastsatt av kompetent organ.

Brønnøysundregistrene, 31.07.2023

Brønnøysundregistrene
Postadresse: Postboks 900, 8910 Brønnøysund
Telefon: 75 00 75 00
E-post: firmapost@brreg.no Internett: www.brreg.no
Organisasjonsnummer: 974 760 673

Organisasjonsnr: 922 955 220
ÅRDAL ENERGI HOLDING AS

RESULTATREGNSKAP

Beløp i: NOK	Note	2022	2021
RESULTATREKNESKAP			
Kostnader			
Lønnskostnad		423 607	107 203
Annen driftskostnad		1 108 603	531 223
Sum kostnader		**1 532 210**	**638 426**
Driftsresultat		**-1 532 210**	**-638 426**
Finansinntekter og finanskostnader			
Inntekt på investering i datterselskap		36 299 186	55 427 356
Inntekt på investering i tilknyttet selskap		6 118 500	101 975
Anna renteinntekt		259 691	325
Sum finansinntekter		**42 677 377**	**55 529 656**
Annan rentekostnad		87 852	
Annen finanskostnad			37 745 723
Sum finanskostnader		**87 852**	**37 745 723**
Netto finans		**42 589 525**	**17 783 933**
Ordinært resultat før skattekostnad		**41 057 315**	**17 145 507**
Skattekostnad på ordinært resultat		26 921	167 665
Ordinært resultat etter skattekostnad		**41 030 394**	**16 977 842**
Årsresultat		**41 030 394**	**16 977 842**
Overføringar og disponeringar			
Ordinært utbytte		15 000 000	20 000 000
Tilleggsutbytte		4 600 000	2 000 000
Avsatt til annen egenkapital		21 430 394	-5 022 158
Sum overføringar og disponeringar		**41 030 394**	**16 977 842**

Organisasjonsnr: 922 955 220
ÅRDAL ENERGI HOLDING AS

BALANSE

Beløp i: NOK	Note	2022	2021
BALANSE - EIGEDELAR			
Anleggsmiddel			
Immaterielle eigedelar			
Finansielle anleggsmiddel			
Investeringar i dotterselskap		77 078 137	65 705 237
Investeringar i tilknytt selskap		1 857 606	1 002 606
Investeringer i aksjer og andeler		2 710 400	2 710 400
Sum finansielle anleggsmiddel		**81 646 143**	**69 418 243**
Sum anleggsmiddel		**81 646 143**	**69 418 243**
Omløpsmiddel			
Varer			
Krav			
Andre kortsiktige krav		4 079 000	
Konsernkrav		51 299 186	55 427 356
Sum krav		**55 378 186**	**55 427 356**
Bankinnskot, kontantar og liknande			
Bankinnskot, kontantar og liknande		11 237 955	482 836
Sum bankinnskot, kontantar og liknande		**11 237 955**	**482 836**
Sum omløpsmiddel		**66 616 141**	**55 910 192**
SUM EIGEDELAR		**148 262 284**	**125 328 435**
BALANSE - EIGENKAPITAL OG GJELD			
Eigenkapital			
Innskoten eigenkapital			
Aksjekapital		29 000 000	29 000 000
Overkurs		74 478 768	74 478 768
Sum innskoten eigenkapital		**103 478 768**	**103 478 768**
Opptent eigenkapital			
Annen egenkapital		19 260 141	
Udekt tap			2 170 253
Sum opptent eigenkapital		**19 260 141**	**-2 170 253**

Sum eigenkapital	**122 738 909**	**101 308 515**
Gjeld		
Langsiktig gjeld		
Utsett skatt	26 921	
Sum avsetjingar for plikter	**26 921**	
Anna langsiktig gjeld		
Sum langsiktig gjeld	**26 921**	**0**
Kortsiktig gjeld		
Leverandørgjeld		3 000
Skyldige offentlege avgifter	21 954	11 920
Utbytte	15 000 000	20 000 000
Kortsiktig konserngjeld	10 069 500	4 005 000
Anna kortsiktig gjeld	405 000	
Sum kortsiktig gjeld	**25 496 454**	**24 019 920**
Sum gjeld	**25 523 375**	**24 019 920**
SUM EIGENKAPITAL OG GJELD	**148 262 284**	**125 328 435**

Organisasjonsnr: 922 955 220
ÅRDAL ENERGI HOLDING AS

KONSERNRESULTATREGNSKAP

Beløp i: NOK	Note	2022	2021
RESULTATREKNESKAP			
Inntekter			
Salsinntekt		178 533 844	124 966 520
Anna driftsinntekt		3 962 651	7 575 833
Sum inntekter		**182 496 495**	**132 542 353**
Kostnader			
Varekostnad		80 621 833	68 781 007
Lønnskostnad		18 386 791	22 564 383
Avskriving		8 081 174	7 890 324
Annan driftskostnad		15 160 894	15 762 680
Sum kostnader		**122 250 692**	**114 998 394**
Driftsresultat		**60 245 803**	**17 543 959**
Finansinntekter og finanskostnader			
Anna finansinntekt		5 786 189	181 413
Sum finansinntekter		**5 786 189**	**181 413**
Annan rentekostnad		1 841 222	914 331
Annen finanskostnad			
Sum finanskostnader		**1 841 222**	**914 331**
Netto finans		**3 944 967**	**-732 918**
Ordinært resultat før skattekostnad		**64 190 770**	**16 811 041**
Skattekostnad på ordinært resultat		11 846 312	3 494 974
Ordinært resultat etter skattekostnad		**52 344 458**	**13 316 067**
Årsresultat		**52 344 458**	**13 316 067**
Minoritetsinteresser		331 257	260 621
Årsresultat etter minoritetsinteresser		**52 013 201**	**13 055 446**
Overføringar og disponeringar			
Ordinært utbytte		15 000 000	20 000 000
Tilleggsutbytte		4 600 000	2 000 000
Avsatt til annen egenkapital		32 744 458	-8 683 933
Sum overføringar og disponeringar		**52 344 458**	**13 316 067**

Organisasjonsnr: 922 955 220
ÅRDAL ENERGI HOLDING AS

KONSERNBALANSE

Beløp i: NOK	Note	2022	2021
BALANSE - EIGEDELAR			
Anleggsmiddel			
Immaterielle eigedelar			
Utsett skattefordel		1 568 496	553 251
Goodwill		171 687	358 983
Sum immaterielle eigedelar		**1 740 183**	**912 234**
Varige driftsmiddel			
Tomter, bygningar og annan fast eigedom		8 009 167	7 856 153
Transportmidlar og maskiner		3 237 295	3 489 480
Overføringsanlegg		117 269 193	113 611 233
Driftslausøyre, inventar, verktøy, kontormaskiner o. l.		3 887 700	4 833 300
Sum varige driftsmiddel		**132 403 355**	**129 790 166**
Finansielle anleggsmiddel			
Investeringar i tilknytt selskap		3 165 117	3 295 223
Investeringer i aksjer og andeler		2 912 400	2 912 400
Andre langsiktige krav		1 724 606	1 576 292
Sum finansielle anleggsmiddel		**7 802 123**	**7 783 915**
Sum anleggsmiddel		**141 945 661**	**138 486 315**
Omløpsmiddel			
Varer			
Varer		960 097	1 023 104
Sum varer		**960 097**	**1 023 104**
Krav			
Kundekrav		38 034 491	37 887 877
Andre kortsiktige krav		9 802 956	4 244 528
Sum krav		**47 837 447**	**42 132 405**
Bankinnskot, kontantar og liknande			
Bankinnskot, kontantar og liknande		69 728 689	23 578 504
Sum bankinnskot, kontantar og liknande		**69 728 689**	**23 578 504**
Sum omløpsmiddel		**118 526 233**	**66 734 013**
SUM EIGEDELAR		**260 471 894**	**205 220 328**

BALANSE - EIGENKAPITAL OG GJELD		
Eigenkapital		
Innskoten eigenkapital		
Selskapskapital	29 000 000	29 000 000
Overkurs	74 478 768	74 478 768
Sum innskoten eigenkapital	**103 478 768**	**103 478 768**
Opptent eigenkapital		
Fond for vurderingsskilnader		
Annen egenkapital	38 930 503	10 742 970
Sum opptent eigenkapital	**38 930 503**	**10 742 970**
Minoritetsinteresser	11 599 060	11 274 809
Sum eigenkapital	**154 008 331**	**125 496 547**
Gjeld		
Langsiktig gjeld		
Pensjonsplikter	5 948 118	
Sum avsetjingar for plikter	**5 948 118**	
Anna langsiktig gjeld		
Gjeld til kredittinstitusjonar	43 212 880	22 140 594
Øvrig langsiktig gjeld	10 000 000	10 000 000
Sum anna langsiktig gjeld	**53 212 880**	**32 140 594**
Sum langsiktig gjeld	**59 160 998**	**32 140 594**
Kortsiktig gjeld		
Leverandørgjeld	7 384 888	13 280 669
Betalbar skatt	12 617 054	2 731 764
Skyldige offentlege avgifter	9 703 599	8 742 273
Utbytte	15 000 000	20 000 000
Anna kortsiktig gjeld	2 597 024	2 828 481
Sum kortsiktig gjeld	**47 302 565**	**47 583 187**
Sum gjeld	**106 463 563**	**79 723 781**
SUM EIGENKAPITAL OG GJELD	**260 471 894**	**205 220 328**

Organisasjonsnr: 922 955 220
ÅRDAL ENERGI HOLDING AS

NOTEOPPLYSNINGER - SELSKAP

- alle poster oppgitt i hele tall

Note

Tal på årsverk i rekneskapsåret
0.00

Sum	Beløp

Balanseført verdi 31.12.	Varige driftsmiddel	Immaterielle eiged.

Konsernrekneskap

Morselskapet sitt namn

Forretningskontor for morselskapet

Grunn til at dotterselskap ikkje er tatt med i konsolideringa

Samla beløp - tilknytt selskap	Årets	Fjorårets
Samla beløp - føretak i samme konsern	Årets	Fjorårets
Samla beløp - føretak i samme konsern	Årets	Fjorårets
Samla beløp - felles kontrollert verksemd	Årets	Fjorårets

Pantstillingar	Beløp

Behaldning av eigne aksjar	Tal på aksjar	Pålydande	Andel av aksjek.

Organisasjonsnr: 922 955 220
ÅRDAL ENERGI HOLDING AS

NOTEOPPLYSNINGER - KONSERN

- alle poster oppgitt i hele tall

Note

Tal på årsverk i rekneskapsåret
27.00

Sum	Beløp

Balanseført verdi 31.12.	Varige driftsmiddel	Immaterielle eiged.

Konsernrekneskap

Morselskapet sitt namn

Forretningskontor for morselskapet

Grunn til at dotterselskap ikkje er tatt med i konsolideringa

Samla beløp - tilknytt selskap	Årets	Fjorårets
Samla beløp - føretak i samme konsern	Årets	Fjorårets
Samla beløp - føretak i samme konsern	Årets	Fjorårets
Samla beløp - felles kontrollert verksemd	Årets	Fjorårets

Pantstillingar	Beløp

Behaldning av eigne aksjar	Tal på aksjar	Pålydande	Andel av aksjek.

BDO AS
Verksvegen 5
6884 Øvre Årdal

Melding frå uavhengig revisor

Til generalforsamlinga i Årdal Energi Holding AS

Konklusjon

Vi har revidert årsrekneskapen til Årdal Energi Holding AS.

Årsrekneskapen består av:

- Selskapsrekneskapen, som består av balanse per 31. desember 2022, resultatrekneskap, oppstilling over kontantstraumar for rekneskapsåret som er avslutta per denne datoen og notar, irekna eit samandrag av viktige rekneskapsprinsipp
- Konsernrekneskapen, som består av balanse per 31. desember 2022, resultatrekneskap, oppstilling over kontantstraumar for rekneskapsåret avslutta per denne datoen og notar, irekna eit samandrag av viktige rekneskapsprinsipp.

Etter vår meining:

- Oppfyller årsrekneskapen gjeldande lovkrav
- Gjev selskapsrekneskapen eit rettvisande bilete av den finansielle stillinga i selskapet per 31. desember 2022, og av resultat og kontantstraumar for rekneskapsåret avslutta per denne datoen, i samsvar med reglane i rekneskapslova og god rekneskapsskikk i Noreg
- Gir konsernrekneskapen eit rettvisande bilete av konsernet Årdal Energi Holding AS si finansielle stilling per 31. desember 2022, og av konsernet sine resultat og kontantstraumar for rekneskapsåret avslutta per denne datoen, i samsvar med reglane i rekneskapslova og god rekneskapsskikk i Noreg

Grunnlag for konklusjonen

Vi har gjennomført revisjonen i samsvar med International Standards on Auditing (ISA-ane). Våre oppgåver og plikter etter desse standardane er beskrivne under overskrifta Revisor sine oppgåver og plikter ved revisjonen av årsrekneskapen. Vi er uavhengige av selskapet og konsernet i samsvar med krava i relevante i lover og forskrifter i Noreg og International Code of Ethics for Professional Accountants (inklusive dei internasjonale standardane om habilitet), utgjeve av International Ethics Standards Board for Accountants (IESBA-reglane), og vi har oppfylt dei andre etiske pliktene våre i samsvar med desse krava. Etter vår oppfatning er innhenta revisjonsbevis tilstrekkeleg og formålstenleg som grunnlag for konklusjonen vår.

Annan informasjon

Styret og dagleg leiar (leiinga) er ansvarlege for annan informasjon. Annan informasjon består av årsmeldinga.Vår konklusjon om årsrekneskapen ovanfor dekkjer ikkje annan informasjon.

I samband med revisjonen av årsrekneskapen er det oppgåva vår å lese annan informasjon identifisert ovanfor for å vurdere om det er vesentleg inkonsistens mellom denne og årsrekneskapen eller kunnskap vi har opparbeidd oss under revisjonen, eller om den tilsynelatande inneheld vesentleg feilinformasjon. Vi har plikt til å rapportere dersom annan informasjon framstår som vesentleg feil. Vi har ingenting å rapportere i så måte.

Penneo Dokumentnøkkel: BVHA5-XQ53Z-231Y8-5V2C8-E1NHW-7KI3N

BDO AS, et norsk aksjeselskap, er deltaker i BDO International Limited, et engelsk selskap med begrenset ansvar, og er en del av det internasjonale nettverket BDO, som består av uavhengige selskaper i de enkelte land. Foretaksregisteret: NO 993 606 650 MVA.

Konklusjon om årsmeldinga

Basert på kunnskapen vi har opparbeida oss i revisjonen, meiner vi at årsmeldinga

- er konsistent med årsrekneskapen og
- inneheld dei opplysningar som skal givast i tråd med gjeldande lovkrav.

Styret og dagleg leiar sitt ansvar for årsrekneskapen

Styret og dagleg leiar (leiinga) er ansvarlege for å utarbeide årsrekneskapen i samsvar med lov og forskrifter, og for at den gir eit rettvisande bilete i samsvar med rekneskapslova sine reglar og god rekneskapsskikk i Noreg. Leiinga er òg ansvarleg for nødvendig internkontroll for å kunne utarbeide ein årsrekneskap som ikkje inneheld vesentleg feilinformasjon, verken som følgje av misleg framferd eller feil som ikkje er tilsikta.

Ved utarbeidinga av årsrekneskapen må leiinga ta standpunkt til selskapet og konsernet si evne til å halde fram med drifta og på tilbørleg måte opplyse om forhold av betyding for dette. Føresetnaden om at drifta kan halde fram, skal leggjast til grunn for årsrekneskapen så lenge det ikkje er sannsynleg at verksemda vil bli avvikla.

Revisor sine oppgåver og plikter ved revisjonen av årsrekneskapen

Vårt mål er å oppnå tryggande sikkerheit for at årsrekneskapen totalt sett ikkje inneheld vesentleg feilinformasjon, verken som følgje av misleg framferd eller utilsikta feil, og å gi ei revisjonsmelding som inneheld konklusjonen vår. Tryggande sikkerheit er ei høg grad av sikkerheit, men ingen garanti for at ein revisjon utført i samsvar med ISA-ane, alltid vil avdekke vesentleg feilinformasjon. Feilinformasjon kan oppstå som følgje av misleg framferd eller utilsikta feil. Feilinformasjon er å anse som vesentleg dersom den, enkeltvis eller samla, innanfor rimelege grenser kan forventast å påverke dei økonomiske avgjerdene som brukarane tar på grunnlag av årsrekneskapen.

For vidare beskriving/omtale av revisor sine oppgåver og plikter visast det til:
https://revisorforeningen.no/revisjonsberetninger

BDO AS

Jan Inge Rygg
statsautorisert revisor
(elektronisk signert)

Penneo Dokumentnøkkel: BVHA5-XQ53Z-231Y8-5V2C8-E1NHW-7KI3N

BDO AS, et norsk aksjeselskap, er deltaker i BDO International Limited, et engelsk selskap med begrenset ansvar, og er en del av det internasjonale nettverket BDO, som består av uavhengige selskaper i de enkelte land. Foretaksregisteret: NO 993 606 650 MVA.

PENNEO

Signaturene i dette dokumentet er juridisk bindende. Dokument signert med "Penneo™ - sikker digital signatur".
De signerende parter sin identitet er registrert, og er listet nedenfor.

"Med min signatur bekrefter jeg alle datoer og innholdet i dette dokument."

Jan Inge Rygg
Statsautorisert revisor
Serienummer: 9578-5993-4-2508172
IP: 188.95.xxx.xxx
2023-05-03 10:45:52 UTC

bankID

Penneo Dokumentnøkkel: BVHA5-XQ53Z-231Y8-5V2C8-E1NHW-7KI3N

Dokumentet er signert digitalt, med **Penneo.com**. Alle digitale signatur-data i dokumentet er sikret og validert av den datamaskin-utregnede hash-verdien av det opprinnelige dokument. Dokumentet er låst og tids-stemplet med et sertifikat fra en betrodd tredjepart. All kryptografisk bevis er integrert i denne PDF, for fremtidig validering (hvis nødvendig).

Hvordan bekrefter at dette dokumentet er orginalen?
Dokumentet er beskyttet av ett Adobe CDS sertifikat. Når du åpner dokumentet i Adobe Reader, skal du kunne se at dokumentet er sertifisert av **Penneo e-signature service <penneo@penneo.com>**. Dette garanterer at innholdet i dokumentet ikke har blitt endret.

Det er lett å kontrollere de kryptografiske beviser som er lokalisert inne i dokumentet, med Penneo validator - **https://penneo.com/validator**

Årsmelding og rekneskap
2022

Årdal Energi Holding AS

Tlf. 57 64 86 00

Utladalsvegen 1
6884 Øvre Årdal

www.ardal-energi.no

Årsmelding frå styret

Selskapsform

År 2022 er det 89. driftsåret for Årdal Energi Holding AS, om ein legg stiftinga av Aardal Kommunale elektrisitetsforsyning til grunn. Aardal Kommunale elektrisitetsforsyning vart organisert etter at løyvinga for linjebygging til Farnes vart vedteken i heradsstyre 24.02.1933. Aardal Kommunale elektrisitetsforsyning fekk driftsløyve (mellombels) den 27.september 1933 og har sidan hatt kontinuerleg drift i fleire selskapsformer og namn.

Dette elektrisitetsverket vart teke opp i L/L Årdal Kraftlag, som vart stifta 25.11.1945. L/L Årdal Kraftlag vart vidareført (ved oppkjøp) i Årdal Kommunale kraftforsyning, som vart skipa den 22.07.1954. Årdal Kommunale kraftforsyning skifta namn til Årdal Energiverk den 01.01.1989, og vart frå same dato organisert som ei kommunal verksemd.

Etter vedtak i kommunestyret den 24.03.1994 vart namnet endra til Årdal kommunale energiverk. I same vedtak vart Årdal kommunale energiverk gjort om til ei kommunal særverksemd under Årdal kommune med eige styre etter § 11 i kommunelova. Årdal kommunestyre gjorde den 14.06.2001 vedtak om å gjera selskapet om til kommunalt føretak (KF). Namnet vart då Årdal Energi KF frå og med 01.01.2002.

Etter nye krav i Energilova gjorde Årdal kommunestyre vedtak om omdanning av Årdal Energi KF til to selskap, Årdal Kraftlag AS og Årdal Energi Nett AS, gjeldande frå og med 1.juli 2019. Kommunen oppretta samstundes eit nytt selskap Årdal Energi Holding AS, som eig Årdal Kraftlag AS og Årdal Energi Nett AS.

Krav frå myndigheitene om at det skal vere «vanntette skott» mellom nett- og straumselskapa, resulterte i namnebytet på nettselskapet hausten 2021. Årdal Energi Nett AS skifta namn til Straumnett AS.

Konsernet Årdal Energi Holding AS består av Straumnett AS, Årdal Kraftlag AS, Sogn Miljøkraft AS og Årdalsnett AS. Årdal Energi Holding har også eigarinteresser i Seimsdal Kraft AS (34%) BlueTec Vest AS (23,65%) og Offerdal Kraftverk AS (10%)

Årdalsnett har eigarinteresser i Porten AS (28,2%) Sogn Kompetanse AS (38%) Sitep AS 7,5% og Fokab AS (3,7%)

Straumnett har eigarinteresser i Ren AS (0,2%) og Nettalliansen AS (2,4%)

Morselskapet Årdal Energi Holding AS held til saman med døtrene Årdal Kraftlag AS, Straumnett AS og Årdalsnett AS i Utladalsvegen 1, i Øvre Årdal.

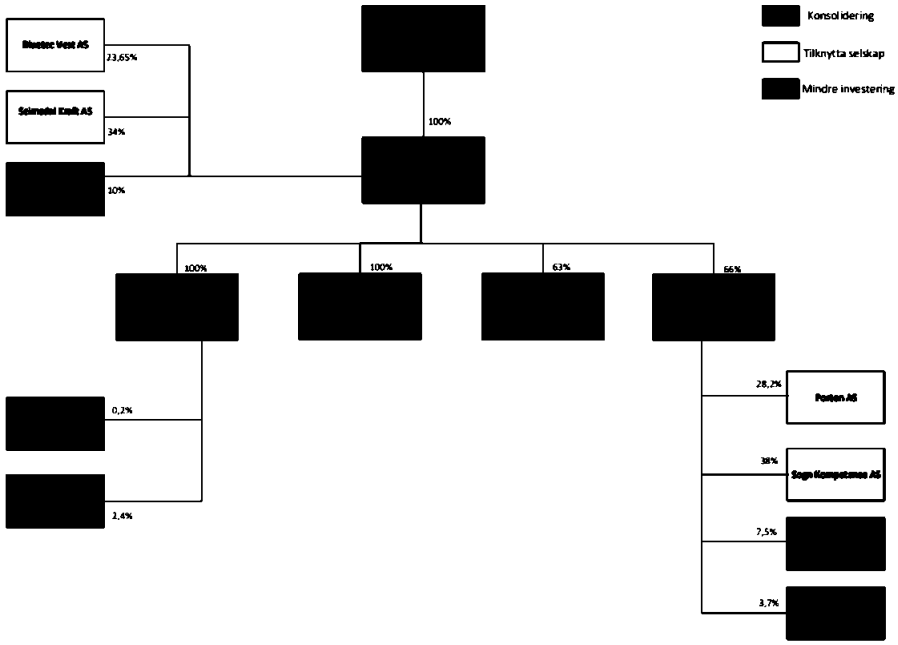

Forretningsdrift

Årdal Energi Holding AS

Årdal Energi Holding skal forvalte Årdal Kommune sitt eigarskap. Selskapet skal vere ein pådrivar for å sikre og utvikle fornybar energi og infrastruktur til innbyggarar og næringsliv i Årdal, samt vere kommunen sitt fagmiljø på dette. Saman med dotterselskapa skal Årdal Energi Holding vere ein attraktiv kompetanse-arbeidsplass i kommunen.



Årdal Kraftlag AS

Årdal Kraftlag har som målsetting å drive sal av konsesjonskraft på vegne av Årdal kommune med sikte på å skaffe innbyggarar og næringsliv i Årdal kommune sikker straumlevering til konkurransedyktige prisar, samt å skape verdiar for Årdal kommune og lokalsamfunnet. Selskapet skal i tillegg levera entreprenørtenester og administrative tenester til energibransjen.

Straumnett AS

Konsesjonsområdet for Straumnett er Årdal kommune med sine ca. 5600 innbyggarar. Selskapet driv eit monopol og forsyner tettstadane Årdalstangen og Øvre Årdal samt dalane Naddvik, Moadalen, Utladalen, Fardalen, Seimsdalen og Offerdalane. Selskapet får overført straum frå Hydro Aluminium sine anlegg i Øvre Årdal og på Årdalstangen.

Ved årsskifte er om lag 3600 kundar kopla til nettet, som består av:

- 150 km med 6 – 22 kV linjer og jordkablar
- 244 km med lågspentlinjer og jordkablar
- 4 sekundærstasjonar, 149 større og mindre transformatorar (nettstasjonar/kioskar)

Årdalsnett AS

Årdalsnett skal vere ein totalleverandør av breiband og TV-løysingar i Årdal, Lærdal, Aurland og Vang kommune. Årdalsnett skal vidareutvikle sine nettverk slik at alle kundane effektivt og enkelt kan samhandle seg i mellom, og at dei får ein brei, felles veg ut mot omverda.

Styret

Styret har i 2022 hatt følgjande samansetting:

Medlemar:

Egon Mogens Moen (styreleiar)

Kirsti Eklund (nestleiar)

Arild Hatlelid

Trude Gjermo Nessestrand

Stian Marius Bye

Stian Marius Bye er valt av og blant dei tilsette.

Kommentar til årsrekneskapen

ÅRDAL ENERGI HOLDING AS - NØKKELTAL KONSERN

Lønnsomhetsanalyse - avkstning på kapital	2022	2021
Resultatgrad	36,18	13,37
Totalkapitalrentabilitet i %	28,36	8,68
Eigenkapitalrentabilitet før skatt	45,93	12,90
Eigenkapitalrentabilitet etter skatt	37,46	10,22

Likviditet - evne til å betale gjeld ved forfall	2022	2021
Likviditetsgrad 1	2,51	1,40
Arbeidskapital	65 275 550	19 150 827
Arbeidskapital i prosent	39,03	14,45
Varelagerets omløpshastighet	83,97	67,23

Soliditet - bedrifta si evne til å tåle tap	2022	2021
Egenkapitalandel i prosent	59,13	61,15
Egenkapital av omsetning	84,39	94,68
Finansieringsgrad	0,68	0,88
Rentedekningsgrad i %	35,86	19,39
Gjeldsgrad	0,69	0,64

Resultat	2022	2021
Sum driftsinntekter	182 496 495	132 542 353
Sum driftskostnader	122 250 692	114 998 394
Netto finans	3 944 967	-732 918
Driftsresultat	60 245 803	17 543 959
Ordinært resultat før skattekostnad	64 190 770	16 811 041
Årsresultat	52 344 458	13 316 057

Konsern rekneskap for 2022 viser ei positiv utvikling og eit historisk godt resultat. Driftsinntekter har auka frå MNOK 132,5 i 2021 til MNOK 182,5 i 2022. Denne auken på MNOK 50,0 er i hovudsak knytta til auka kraftinntekter. Driftskostnadar har auka frå MNOK 114,9 i 2021 til MNOK 122,2 i 2022. Dette gjev eit ordinært resultat før skatt på MNOK 64,2 i 2022 mot MNOK 16,8 i 2021. I 2022 vil Årdal Energi betale MNOK 12,1 i skatt, og vil gje eit årsresultatet i 2022 på MNOK 52,3.

Årdal Kraftlag AS

2022 har hatt historisk høge kraftprisar gjennom heile året. Marknadsprisen (NO5) hadde eit snitt på 192,65 øre/kWh mot 75,61 øre/kWh året før. Årdal Kraftlag sin snittpris over året har vore 69,72 øre/kWh (alle prisar her er utan mva og el.sert). Selskapet omsette totalt 125 000 MWh der 111 000 MWh er konsesjonskraft. Dette gav ein omsetting på MNOK 122,0 mot MNOK 73,9 året før. Auka sal og høgare prisar er godt synleg i omsetningsauke.

Auka kraftbehov utover konsesjonskraftmengde har også resultert i store mengder kjøp og sal av kraft på spot. Det vart kjøpt kraft på spot for MNOK 48,5, medan det vart solgt kraft på spot for MNOK 54,5. Årdal Kraftlag prissikra deler av denne krafta i 2. kvartal med god gevinst. I ein ustabil kraftmarknad må finansielle kontraktar også framover vurderast for å sikre forutsigbar handel.

Den store auken i omsetning resulterte i eit økonomisk tilfredsstillande år. Ordinært resultat før skattekostnad vart MNOK 50,3 mot MNOK 13,2 i 2021

Figuren viser områdeprisen for NO5 Bergen mot Årdal Kraftlag sin kraftpris for 2022. Prisane er eks. avgifter. Kilde: NordPool / Årdal Kraftlag

Straumnett AS

Vedteken inntektsramme for 2022 vart på MNOK 32,4, medan den varsla inntektsramme var på MNOK 25,2. Årsaka til auke skuldast endring av føresetnader på referanserente, KPI, KPI løn og kostnad på nettap.

Selskapet omsette for MNOK 46,4 mot MNOK 40,3 året før. Rekneskapen viser og ei meirinntekt på MNOK 0,852. I tillegg kjem ei etterregulering på mindreinntekt for tidlegare år på MNOK 0,798. Korrigert for renter, er den akkumulerte mindreinntekta på same nivå som IB; MNOK 2,0.

For å redusere sannsynligheita for auka nettleige grunna høge kraftprisar, har Statnett SF utbetalt flaskehalsinntekter. Straumnett mottok MNOK 7,3 i flaskehalsinntekter i 2022, basert på ei berekning av tapskostnader pr mnd frå januar til desember.

Straumnett har gjennom året også hatt stor fokus på kostnadsreduksjonar, redefinering av driftskostnader til investering, samt avskrivingstid for å betre resultatet og effektiviteten i selskapet.

Ordinært resultat før skattekostnad var MNOK 9,1 i 2022 mot MNOK 2,3 i 2021.

Trinn	Frå kW	Til kW
1	0	2
2	2	5
3	5	10
4	10	15
5	15	20
6	20	25
7	25	50
8	50	75
9	75	100
10	100	>

I juni innførte Straumnett ny prismodell på bakgrunn av at Olje- og energidepartementet vedtok ny nettleigemodell. Føremålet med den nye prismodellen er å legge til rette for best mogleg utnytting av nettet. Ved eit jamnare forbruk gjennom døgnet, vil behovet for kostbare oppgraderingar verte mindre. Nettselskap skal ikkje tene meir en tidlegare, men legg opp til at forbrukarane kan redusere kostnadar ved å bruka straumen smartare.

Ny nettleige består av to ledd:
Fastledd: Vert delt inn i trinn etter nytta effekt. Fastleddet vert fakturert ut frå gjennomsnittet av dei tre høgaste effektuttaka målt sist månad. Høgt effektuttak oppstår når ein gjere mange straumkrevjande oppgåver samstundes, som f.eks vaske klede, lade bilen og lage mat på same tid.

Energiledd: er prisa etter forbruk, men prisen vert differensiert etter kva tid på døgnet/året straumen vert nytta.

Årdalsnett AS

Årdalsnett si drift i 2022, speglar ei solid årleg gjentakande inntekt, der abbonnementsinntekter er hovudkjelda. Utbygging av fiber gjennom fleire år, har danna grunnlag for fleire kundar. Årdalsnett omsette for MNOK 30,2 mot MNOK 28,6 året før.

Drifts- og varekost har auka samanlikna med året før, og Årdalsnett leverte eit ordinært resultat før skattekostnad på MNOK 1,9, same som for 2021.

Årdalsnett har dei siste åra hatt ein positiv kundevekst, og ved utgangen av året 2022 hadde Årdalsnett 3650 kundar.

Inntekter i MNOK

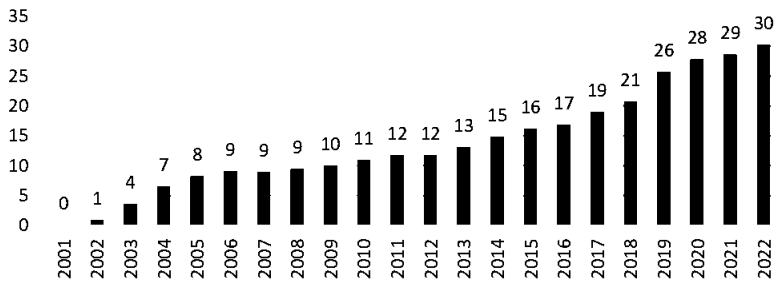

Driftsresultat i MNOK

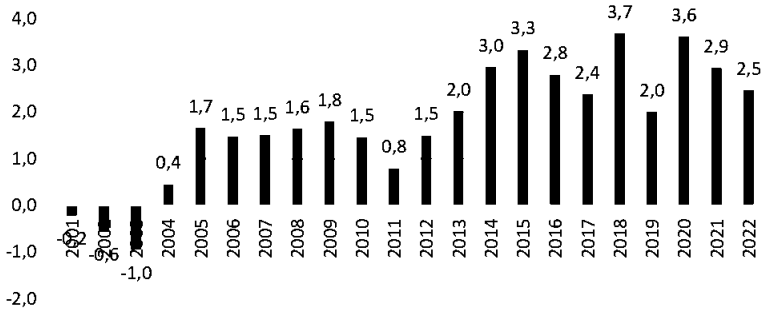

Arbeidsområde gjennom året

Årdal Kraftlag AS

Årdal Kraftlag har gjennom året leia og administrert det pågåande strategiarbeidet for heile konsernet, der Årdal Energi blant anna skal ta ei meir aktiv rolle i utbygginga av fornybar kraft i Årdal.

Med voldsomme svingingar i kraftmarknaden, har det vore tett dialog mellom administrasjonen og styret om prissetting. Årdal Kraftlag har endra sin standard variable kraftpris seks gonger i 2022.

Offentlege styresmakter kjem stadig med nye krav til selskapa i konsernet. Mykje av dette arbeidet vert handsama av Årdal Kraftlag. Både bransjen og den digitale utviklinga er i rask endring, og Årdal Kraftlag har jobba med å førebu IT tekniske nye løysingar som kjem i 2023.

Straumnett AS

I løpet av 2022 har det blitt jobba med førebuing til ny forsyning til Seimsdalstunnelen. Her kjem to nye nettstasjonar. I tillegg vil dette bli reserveforsyning til Seimsdalen / Ofredalen. Det er også utført arbeid med ny 400V nettstasjon til verkstaden til O.O. Hæreid. På slutten av året starta arbeidet med ny 400V nettstasjon til Hydeq. Desse vil bli spenningsatt i løpet av 2023. I tillegg er det skifta høgspent koplingsanlegg i nettstasjon som forsyner sjukeheimen på Årdalstangen

I sekundærstasjon K130 i Øvre har Straumnett skifta ut all programvare for styring av vern og fjernstyring. Det er eit arbeid som har kosta mykje, men gjer no at me kan drifte dette anlegget i mange år framover. I Veesblokkene er det delvis oppgradert med ny infrastruktur på 230 og 400 volt. Dette blir vidareført i 2023.

Det har og vore gjennomført samarbeidsprosjekt med Årdal Kommune og Årdalsnett i Rindevegen, deler av Torgvegen, Ivar Noreviksveg og Risevegen. Der er lågspentanlegga lagt i bakken og forsterka til å møte auka effektuttak. Dette er også utført i øvste del av Sløbakken. Det har og vore naudsynt å forsterka i anlegga i Håkon 7. veg og litt av området i Håvardsvegen.

Det er etablert forsyning til nye elbil ladepunkt i Uravegen og Flotane burettslag. Det er og montert elbil ladepunkt i eigen carport.

Arbeidet med å oppgradera Fardalslinja har og halde fram i 2022. Det er montert OPGW for å auka dimensjon på jordingsanlegga, samt auka persontryggleiken. Det er og montert to nye mastepunkt.

Det var havari på axus linja som forsyner austre del av Torholmen, så her er innkjøpt ny hengekabel. Straumnett har demontert byggestraumanlegget til Hydro som blei montert for å rusta opp gamle røyrgata til Holsbru kraftverk.

Gjennom innovasjonsprosjekt med Nettalliansen har Straumnett kontrollert og skanna nær 1000 tre-stolpar, og fått ein god dokumentasjon over tilstanden på desse.

Saman med Årdal Kommune er det bytta ut eldre lysarmaturar til led, samt utført vedlikehald på deler av veglysanlegga til Årdal Kommune.

Straumnett har ein del sjøkablar, og ved alle desse landtaka kor sjøkablane går i land er fareskilta bytta ut til ny standard.

Årdalsnett AS

2022 var eit år med til dels store endringar i Årdalsnett AS. I året der korona skulle sleppe taket, ja så starta det nye året med utbrot og nedstenging. Dette har påverka organisasjonen og samfunnet i stor grad, men det har på mange måtar gjort breiband og fiber langt meir naudsynt. Koronapandemien har hatt stor innverknad på tilgangen til godt breiband. Ettersom fleire menneske har vorte nøydde til å jobbe heimanfrå, gå på skule på nett og halde sosial kontakt gjennom digitale plattformer, har etterspurnaden etter høgkvalitets breiband auka kraftig.

I 2022 bygde Årdalsnett fiber til Fardalen, og når dette var sluttført har alle innbyggarane i Årdal kommune tilgang på fiber. Årdal kommune er ein av få kommunar i Noreg som har 100% dekning på fiber, og dette er noko Årdalsnett er stolt over.

Satsinga på breiband stoppar ikkje der og satsingsområdet vårt i 2022 og framover er Tyin/Filefjell-områda og planane for dette. Det vil vere viktig for Årdalsnett sin vekst å bidra til å betre infrastrukturen på fjellet.

Helse, miljø og tryggeik (HMS)

Sjukefråvèret i Årdal Kraftlag i 2022 var på korttid 0,37 % og langtid 15,75 %. Straumnett sitt sjukefråvèr var på korttid 0,48 % og langtid 1,24 %. Årdalsnett sitt sjukefråvèr var på korttid 0,98 % og langtid 1,13 %.

Alle selskapa i Årdal Energi Holding er sjølvstendige medlemar i Bedriftshelse1. Helsekontrollar vert gjennomført kvart 3. år, og Bedriftshelse1 bistår elles med tenester innan arbeidshelse, ergonomi, psykisk arbeidsmiljø og systematisk HMS-arbeid.

Straumnett, Årdal Kraftlag og Årdalsnett har også eigne avtalar med det lokale treningssenteret for å påverke til god fysisk helse.

Årdal Energi Holding gjennomfører personalmøter for alle selskap i konsernet der HMS står først på agendaen. Det er gjennomført førstehjelpskurs for alle tilsette. Straumnett og Årdalsnett har i tillegg gjennomført lovpålagde kurs i firing av skadd person ned frå stolpe og kurs i tryggleik ved arbeid i og drift av elektriske anlegg (FSE).

Alle selskapa i Årdal Energi Holding har eigne system for registrering og oppfølging av avvik og forbedringsforslag. I 2022 har det ikkje vore rapportert alvorlege arbeidsuhell eller ulykker som er forårsaka av rutinesvikt eller brot på sikringstiltak. Det er heller ikkje rapportert utslepp av miljøfarleg avfall som påverkar det ytre miljøet.

Selskapa er med i den kommunale renovasjonsordninga, og har ein eigen avtale med eit lokalt firma for handtering av jern/metall og anna brennbart avfall.

Årdal Energi Holding AS har styreansvar forsikring som sikrar dagleg leiar og styremedlemar for alle selskap i konsernet.

Openheitslova

Eigenerklæring om openheit og informasjon om Årdal Energi Holding AS, kan ein finne på selskapet si nettside.

Likestilling

Straumnett, Årdal Kraftlag og Årdalsnett har 4 kvinner og 25 menn tilsett ved utgangen av 2022. Verksemda har som målsetjing å ha ein arbeidsstokk og eit avtaleverk som sikrar likestilling. Lokalitetane er godt tilpassa begge kjønn. Styret i Årdal Energi Holding, Straumnett og Årdal Kraftlag har 2 kvinner og 3 menn. Styret i Årdalsnett har 1 kvinne og 3 menn.

Framtidig utvikling

Årdal Energi Holding AS

Årdal Energi Holding er ein viktig aktør for næringslivet i Årdal Kommune. Selskapet sin ambisjon er å bidra til ei meir berekraftig framtid ved leveranse av gjennom våre

kjerneområde og forretningspraksis. Styret har i løpet av 2022 gjennomført eit omfattande strategiarbeid som er ei retningssnor for den vidare utviklinga av konsernet.

Årdal Kraftlag AS

Årdal Kraftlag skal vere Årdalssamfunnet sitt eige kraftselskap. Målet er å vera den føretrekte leverandøren av kraft til både husstandar og næringsliv i Årdal Kommune. For å forvalte konsesjonskrafta på ein god måte, er det viktig at det blir jobba med å sikre tilstrekkeleg kraft til husstandar og næringsliv til konkurransedyktige prisar.

Årdal Kraftlag må tilpassa seg marknaden ved å vurdere fleire og nye tariffar. Etter kvart må ein også vurdere nye marknadsområde for selskapet. Dette vil krevje endring i organisering, roller og oppgåver.

Selskapet skal halda fram med prisar som konkurrerer med marknaden og gjev gode vilkår for industrien. Det er viktig å følgja med på prisutviklinga på spottmarknaden og prissikre kjøp av kraft for å kunne halde gode marknadsprisar.

Det må også jobbast meir med å utvikle fleire og betre informasjonskanalar som gjer at Årdal Kraftlag kan kommunisere løpande med kundane sine på ein gode måte. Det er for neste år budsjettert med nye ressursar i selskapet som skal ha fokus på dette.

Både bransjen og den digitale utviklinga er i rask endring. Her er det viktig å fortsette arbeidet med å til ei kvar tid ha gode IT tekniske løysingar som sikrar god flyt og effektivitet i det administrative arbeidet for heile konsernet. Gjennom Straumnett sitt medlemskap i Nettalliansen, vil Årdal Kraftlag og resten av konsernet starte opp med viktige fornyingar innan Kundeinformasjonssystem og ERP system neste år.

Straumnett AS

Straumforsyning er kritisk infrastruktur for samfunnet og forsyningssikkerheit er avgjerande for våre kundar. Straumnett har som oppgåve å bygge driftssikre fordelingsnett som syter for færre og kortare avbrot til det beste for alle våre kundar, og dette er noko Straumnett jobbar med kvar dag.

Straumnett skal vidare ha ein sunn og god økonomi, som gjev rett pris til kundane våre. Nettselskapet merkar godt ei strammare regulering frå NVE/RME, og ein stor vilje til konsolidering. Dei store selskapa set malen for effektivitet, noko som allereie er vorte utfordrande for mindre nettselskap. Straumnett må sjå på tiltak for å auka effektiviteten. Det er elles viktig å sjå på ytterlegare kostnadsreduserande tiltak.

Årdalsnett AS

Fiber er kritisk infrastruktur for samfunnet, og dette vart spesielt merkbart i Covid perioden.

Det er viktig at alle hus har nettilgang, slik at dei kan både jobbe og vere sosiale gjennom internett. Årdalsnett har teke samfunnsansvaret sitt med utbyggingar, og Årdal kommune er ein av få kommunar i landet med 100% breibands dekning til innbyggarane.

Årdalsnett skal fortsetta utviklinga av fibernetta og gje private og bedrifter gode, driftssikre og kvalitets tenester i framtida. Konkurransen mot store selskap blir tydlegare for kvart år, og Årdalsnett som ein liten lokal aktør, må gjera smarte og gode investeringar i nettet. Selskapet bør halda fram med prisar som konkurrerer med marknaden og samstundes gjev gode vilkår for kundane.

Disponeringar

Årsresultatet i Årdal Energi Holding AS var på NOK .
Styret føreslår at årsresultatet vert disponert slik (NOK):
Disponering av årets resultat Årdal Energi Holding AS
Tilleggsutbytte 4.600.000 NOK
Ordinært utbytte 15.000.000 NOK
Avsett til minoritet 331.257 NOK
Avsett til anna eigenkapital 32.413.201 NOK
Sum disponert 52.344.458 NOK

Fortsatt drift

Styret meiner at årsrekneskapen gir eit rettvisande bilete av selskapet sine eigedeler og gjeld, finansielle stilling og resultat.
I samsvar med rekneskapslova § 3-3a blir det stadfesta at føresetnadene om framleis drift er til stades. Til grunn for dette ligg resultatprognosar for 2023 og selskapet sine langsiktige strategiske planar for åra framover. Selskapet er i ei sunn økonomisk og finansiell stilling.

Øvre Årdal, 25. april 2023
Styret i Årdal Energi Holding AS

Egon Mogens Moen
styreleiar

Jan Stian Smedegård
dagleg leiar

Trude Gjermo Nessestrand
styremedlem

Kirsti Eklund
styremedlem

Stian Marius Bye
styremedlem

Arild Hatlelid
styremedlem

Årdal Kraftlag

Straumnett

Årdalsnett

Foto: Ruth Marit Saur

Resultatrekneskap

Årdal Energi Holding AS

Morselskap 2021	Morselskap 2022	Driftsinntekter og driftskostnader	Note	Konsern 2022	Konsern 2021
		Driftsinntekter			
0	0	Kraftsal sluttbrukar	2	108 817 949	66 023 783
0	0	Overføringsinntekt	2,4	41 386 334	33 342 155
0	0	Abonnementsinntekt	2	28 329 561	25 600 582
0	0	Anna driftsinntekt	2	3 962 651	7 575 833
0	**0**	**Sum driftsinntekter**		**182 496 495**	**132 542 353**
		Driftskostnader			
0	0	Kjøp av kraft, overføringstenester, varer	3	80 621 833	68 781 007
107 203	423 607	Lønnskostnad	5	18 386 791	22 564 383
0	0	Avskriving	8,9	8 081 174	7 890 324
0	0	Nedskriving		0	0
531 223	1 108 603	Annan driftskostnad	5	15 160 894	15 762 680
638 426	**1 532 210**	**Sum driftskostnader**		**122 250 692**	**114 998 394**
-638 426	**-1 532 210**	**Driftsresultat**		**60 245 803**	**17 543 959**
		Finansinntekter og finanskostnader			
55 529 656	42 677 377	Andre finansinntekter	6	5 786 189	181 413
37 745 723	87 852	Andre finanskostnader	6	1 841 222	914 331
17 783 933	**42 589 525**	**Resultat av finanspostar**		**3 944 967**	**-732 918**
17 145 507	**41 057 315**	**Ordinært resultat før skattekostnad**		**64 190 770**	**16 811 041**
167 665	26 921	Skattekostnad på ordinært resultat	7	11 846 312	3 494 974
16 977 842	**41 030 394**	**Årsresultat**		**52 344 458**	**13 316 067**
		Minoriteten sin andel av resultatet		331 257	260 621
		Majoriteten sin andel av resultatet		52 013 201	13 055 446
		Overføringar			
20 000 000	4 600 000	Tilleggsutbytte	12	4 600 000	2 000 000
2 000 000	15 000 000	Ordinært utbytte	12	15 000 000	20 000 000
0	0	Avsett til minoritet	12	331 257	260 621
-5 022 158	21 430 394	Avsett til annan eigenkapital	12	32 413 201	-8 944 554
16 977 842	**41 030 394**	**Sum disponert**		**52 344 458**	**13 316 067**

Balanse

Årdal Energi Holding AS

Morselskap 2021	Morselskap 2022	Eigedelar	Note	Konsern 2022	Konsern 2021
		Anleggsmiddel			
		Immaterielle eigedelar			
0	0	Utsett skattefordel	7	1 568 496	553 251
0	0	Goodwill	8	171 687	358 983
0	**0**	**Sum immaterielle eigedelar**		**1 740 183**	**912 234**
		Varige driftsmiddel			
0	0	Tomter, bygningar og annan fast eigedom	9,13	8 009 167	7 856 152
0	0	Anlegg under utføring	9,13	1 395 094	2 504 925
0	0	Overføringsanlegg, linjer, infrastruktur	9,13	115 874 099	111 106 308
0	0	Transportmidlar og maskiner	9	3 237 295	3 489 480
0	0	Driftsutstyr og inventar	9,13	3 887 700	4 833 300
0	**0**	**Sum varige driftsmiddel**		**132 403 355**	**129 790 165**
		Finansielle anleggsmiddel			
65 705 237	77 078 137	Investeringar i dotterselskap	10	0	0
1 002 606	1 857 606	Investeringar i tilknytt selskap	10	3 165 117	3 295 223
2 710 400	2 710 400	Investeringar i aksjar og partar	10	2 912 400	2 912 400
0	0	Andre langsiktige krav		1 724 606	1 576 292
69 418 243	**81 646 143**	**Sum finansielle anleggsmiddel**		**7 802 123**	**7 783 915**
69 418 243	**81 646 143**	**Sum anleggsmiddel**		**141 945 661**	**138 486 314**
		Omløpsmiddel			
0	0	Varer		960 097	1 023 104
		Krav			
0	0	Kundekrav	13	38 034 491	37 887 877
55 427 356	55 378 186	Andre kortsiktige krav	4,7	9 802 956	4 244 528
55 427 356	**55 378 186**	**Sum krav**		**47 837 447**	**42 132 405**
482 836	11 237 955	Bankinnskot, kontantar og liknande	15	69 728 686	23 578 505
55 910 192	**66 616 141**	**Sum omløpsmiddel**		**118 526 230**	**66 734 014**
125 328 435	**148 262 284**	**Sum eigedelar**		**260 471 891**	**205 220 328**

Balanse

Årdal Energi Holding AS

Morselskap 2021	Morselskap 2022	Eigenkapital og gjeld	Note	Konsern 2022	Konsern 2021
		Eigenkapital			
		Innskoten eigenkapital			
29 000 000	29 000 000	Aksjekapital	11,12	29 000 000	29 000 000
74 478 768	74 478 768	Overkurs	11,12	74 478 768	74 478 768
103 478 768	**103 478 768**	**Sum innskoten eigenkapital**		**103 478 768**	**103 478 768**
		Opptent eigenkapital			
0	0	Annan eigenkapital	12	38 930 503	10 742 970
-2 170 253	19 260 141	Udekt tap	12	0	0
-2 170 253	**19 260 141**	**Sum opptent eigenkapital**		**38 930 503**	**10 742 970**
0	0	Minoritetsinteresser	12	11 599 060	11 274 809
101 308 515	**122 738 909**	**Sum eigenkapital**		**154 008 331**	**125 496 547**
		Gjeld			
		Avsetning for forpliktingar			
0	26 921	Utsett skatt		0	0
0	0	Pensjonsforpliktingar		5 948 118	0
	26 921	Sum avsetning for forpliktingar		**5 948 118**	**0**
0	0	**Anna langsiktig gjeld**			
0	0	Gjeld til kredittinstitusjonar	13	43 212 880	22 140 594
0	0	Anna langsiktig gjeld		10 000 000	10 000 000
0	**0**	**Sum anna langsiktig gjeld**		**53 212 880**	**32 140 594**
		Kortsiktig gjeld			
3 000	0	Leverandørgjeld	3,14	7 384 888	13 280 669
0	0	Betalbar skatt	7	12 617 054	2 731 764
11 920	21 954	Skyldige offentlege avgifter		9 703 599	8 742 273
20 000 000	15 000 000	Utbytte		15 000 000	20 000 000
4 005 000	10 474 500	Anna kortsiktig gjeld	14	2 597 024	2 828 481
24 019 919	**25 496 454**	**Sum kortsiktig gjeld**		**47 302 565**	**47 583 187**
24 019 919	**25 523 375**	**Sum gjeld**		**106 463 563**	**79 723 781**
125 328 434	**148 262 284**	**Sum eigenkapital og gjeld**		**260 471 891**	**205 220 328**

Øvre Årdal, 25. april 2023
Styret i Årdal Energi Holding AS

Egon Mogens Moen
styreleiar

Jan Stian Smedegård
dagleg leiar

Trude Gjermo Nessestrand
styremedlem

Kirsti Eklund
styremedlem

Stian Marius Bye
styremedlem

Arild Hatlelid
styremedlem

Indirekte kontantstraum

Årdal Energi Holding AS

Morselskap 2021	Morselskap 2022		Note	Konsern 2022	Konsern 2021
		Kontantstraumar frå operasjonelle aktivitetar:			
17 145 507	41 057 315	Resultat før skattekostnad		64 190 770	16 811 041
-55 427 356	-36 299 186	Inntekt på investering i datterselskap	10	0	0
-101 975	-6 118 500	Inntekt på investering i tilknytt selskap	10	-4 524 882	-68 158
0	0	Betalt skatt i perioden	7	-2 731 764	-453 000
0	0	Ordinære avskrvningar	8,9	8 081 174	7 890 324
0	0	Vinst/tap ved sal av varige driftsmidlar	9	-106 229	74 989
0	0	Endring varelager		63 007	-459 791
0	0	Endring kundefordringar	13	-146 614	-18 387 846
3 000	-3 000	Endring leverandørgjeld	3,14	-5 895 781	-5 528 895
2 920 565	42 827 890	Endring andre omløpsmidlar og gjeldspostar		-4 976 079	6 282 754
2 283 272	41 464 519	Netto kontantstraumar frå operasjonelle aktivitetar		53 953 603	6 161 418
		Kontantstraumar frå investeringsaktivitetar:			
0	0	Innbet. frå sal av varige drifsmidlar	9	349 768	3 316 968
0	0	Utbetalingar ved kjøp av varige driftsmidlar	9	-10 700 226	-10 542 998
101 975	6 118 500	Innbet. frå investeringar i fin. anleggsmidlar	10	6 118 500	101 975
0	-12 227 900	Utbetalingar frå investeringar i fin. anleggsmidlar	10	0	0
101 975	-6 109 400	Netto kontantstraumar frå investeringsaktivitetar		-4 231 958	-7 124 056
		Kontantstraumar frå finansieringsaktivitetar:			
0	0	Innbetalingar ved opptak av langsiktig gjeld	13	24 400 000	0
0	0	Utbetalingar ved nedbetaling av langsiktig gjeld	13	-3 228 562	-9 200 073
-2 000 000	-24 600 000	Utbetalingar av utbytte og konsernbidrag	12	-24 600 000	-2 000 000
-2 000 000	-24 600 000	Netto kontantstraumar frå finansieringsaktivitetar		-3 428 562	-11 200 073
385 247	10 755 119	Netto endring i bankinnskot, kontantar og liknande		46 293 083	-12 162 710
97 589	482 836	Behaldning av bankinnskot, kontantar og liknande 01.01.		23 578 505	35 741 215
482 836	11 237 955	Behaldning av bankinnskot, kontantar og liknande 31.12.		69 871 588	23 578 505
	0				

Notar til rekneskapen 2022

Note 1 Rekneskapsprinsipp

Årsrekneskapen er sett opp i samsvar med rekneskapslova og god rekneskapsskikk i Norge.

Konsolideringsprinsipp
Konsernrekneskapen omfattar Årdal Energi Holding AS med dotterselskap. Konsernrekneskapen er utarbeida som om konsernet var ei økonomisk eining. Transaksjonar og mellomverande mellom selskapa i konsernet er eliminert. Konsernrekneskapen er utarbeida etter einsarta prinsipp ved at dotterselskapa følgjer dei same rekneskapsprinsippa som morselskapet.

Aksjar i dotterselskap er eliminert i konsernrekneskapen etter oppkjøpsmetoden. Dette betyr at det oppkjøpte selskapet sine eigedelar og gjeld vert vurdert til verkeleg verdi på kjøpstidspunktet, og eventuell meirpris ut over dette vert klassifisert som goodwill. Tilknytt selskap er vurdert etter kostmetoden i selskapsrekneskapen. I konsernrekneskapen er andel av resultat ført som finansinntekt og lagt til balanseført verdi og eigenkapital (eigenkapitalmetoden).

Kontantstraumoppstilling
Kontantstraumoppstillinga er utarbeida etter den indirekte metoden. Det blir tatt utgangspunkt i resultat før skatt og presentert kontantstraumar frå ordinær drift, investeringsaktivitetar og finansierings-aktivitetar.

Estimat
Utarbeiding av rekneskap i samsvar med rekneskapslova krev bruk av estimat. Vidare krev bruk av selskapet sine rekneskapsprinsipp at leiinga nyttar skjønn.

Salsinntekter
Inntekter ved sal av varer og tenester blir vurdert til verkeleg verdi av vederlaget, netto etter frådrag for meirverdiavgift, returar, rabattar og andre avslag. Inntektsføring ved sal av varer og tenester skjer på tidspunktet for levering.

Norges Vassdrags- og Energidirektorat (NVE) regulerer nettselskapa si overføringsverksemd (monopolverksemd) gjennom å fastsette inntektsramme etter kvart reguleringsår. Inntektsramma med tillegg for kostnader til overliggande nett blir lagt til grunn for utrekning av tariffane. Ved endring i overført volum eller inntektsramma som ligg til grunn for tariffane vil det kunne oppstå ei meir-/mindreinntekt, som blir ført over driftsresultatet og bokført i balansen som gjeld eller fordring mot kundane. Meir-/mindreinntekta blir innkalkulert i tariffutrekningane for seinare år etter bestemte retningslinjer frå NVE.

Klassifisering og vurdering av balansepostar
Eigedelar bestemt til varig eige eller bruk er klassifisert som anleggsmiddel. Anleggsmiddel er vurdert til kostpris. Omløpsmiddel og kortsiktig gjeld omfattar normalt postar som forfell til betaling seinast eitt år etter balansedagen, og postar som gjeld varekrinsløpet. Omløpsmiddel blir vurderte til lågaste verdi av innkjøpskostnad og verkeleg verdi. Fordringar blir klassifisert som omløpsmidlar viss dei skal tilbake-betalast innan eit år.

For gjeld er analoge kriterie lagt til grunn. Avdrag første år på langsiktige fordringar og langsiktig gjeld er likevel ikkje klassifisert som omløpsmiddel og kortsiktig gjeld. Enkelte postar er vurderte etter andre reglar. Postane det gjeld vil vere mellom dei som er omtala i avsnitta under.

Immaterielle eigedelar
Immaterielle eigedelar som er kjøpt enkeltvis, er balanseført til kjøpskost. Immaterielle eigedelar overtatt ved kjøp av verksemd, er balanseført til kjøpskost når kriteria for balanseføring er oppfylt. Immaterielle eigedelar med avgrensa økonomisk levetid vert avskrivne planmessig. Immaterielle eigedelar vert nedskrivne til verkeleg verdi dersom dei forventa økonomiske fordelane ikkje dekkjer balanseført verdi og eventuelle gjenstående tilverkingsutgifter.

Varige driftsmiddel
Varige driftsmiddel blir balanseført og avskrive lineært over den forventa utnyttbare levetida. Ved endring i avskrivingsplan blir verknaden fordelt over gjenverande avskrivingstid ("knekkpunktmetoden"). Vedlikehald av driftsmiddel blir kostnadsført løpande. Påkostningar eller utbetringar blir lagt til kostprisen til driftsmiddelet og avskrive i takt med driftsmiddelet. Skillet mellom vedlikehald og påkostning/utbetring blir rekna i forhold til den stand driftsmiddelet var i ved kjøp. Anleggstilskot til investeringar går til frådrag på aktiverte verdiar og blir dermed periodisert over investeringa si økonomiske levetid i form av reduserte avskrivingar. Tomtar blir ikkje avskrivne. Utgifter til leige av driftsmdlar blir kostnadsført. Forskotsbetalingar blir balanseført som forskotsbetalt kostnad og fordelt over leigeperioden.

Notar til rekneskapen 2022

Investeringar i andre selskap
Investeringar i aksjar er balanseført til kjøpskost. Mottatte utdelingar blir resultatført som inntekt. Utbytte og konsernbidrag frå dotterselskap blir tatt til inntekt i det same året som dotterselskapet avset beløpet. Utbytte frå andre selskap blir tatt til inntekt når utbyttet er vedteke.

Nedskriving av anleggsmidlar
Ved indikasjon på at balanseført verdi av eit anleggsmiddel er høgare enn verkeleg verdi, blir det gjort test for verdifall. Testen blir gjort for det lågaste nivået av anleggsmidlar som har sjølvstendige kontantstraumar. Viss balanseført verdi er høgare enn både salsverdi og gjenvinnbart beløp, blir det føreteke nedskriving til det høgaste av salsverdi og gjenvinnbart beløp. Gjenvinnbart beløp er det høgaste av netto salsverdi og bruksverdi. Bruksverdi er noverdi av framtidige kontantstraumar knytt til eigedelen. Tidlegare nedskrivingar, med unntak for nedskriving av goodwill, blir reversert viss grunnlaget for nedskrivinga ikkje lengre er til stades.

Varer
Lager av innkjøpte varer er vurdert til det lågaste av kjøpskost og netto salsverdi.

Fordringar
Kundefordringar og andre fordringar er oppført til pålydande etter frådrag for avsetning til forventa tap. Avsetning til tap vert gjennomført på grunnlag av individuelle vurderingar av dei enkelte fordringane. I tillegg vert det for andre kundefordringar gjennomført ei uspesifisert avsetning for å dekke forventa tap.

Pensjonar
Pensjonsforpliktingar som er finansierte over drifta (ytingsbaserte pensjonsordningar), blir vurderte til noverdien av dei framtidige pensjonsytingane som i rekneskapen blir rekna for å vere tente opp på balansedagen. Pensjonsmidlar blir vurderte til verkeleg verdi. Pensjonsordningar som er finansierte via sikra ordningar, er ikkje balanseførte. Pensjonspremien blir i desse tilfella rekna som pensjonskostnad og klassifisert saman med lønskostnader.

Pensjonskostnader og pensjonsforpliktingar blir rekna ut etter lineær opptening, basert på føresetnader om diskonteringsrente, framtidig regulering av løn, pensjonar og ytingar frå folketrygda, framtidig avkastning på pensjonsmidlar og føresetnader frå aktuar om døying, frivillig avgang osb. Ved estimatavvik blir det brukt ei korridorløysing. Estimatavvik som overstig 10 % av det høgste av forplikting og verdiar, blir amortisert over gjennomsnittleg oppteningstid. Pensjonsmidlar er vurderte til verkeleg verdi og trekte frå i netto pensjonsforpliktingar i balansen. Ved rekneskapsføring av pensjon er det lagt til grunn lineær oppteningsprofil og forventa sluttløn som oppteningsgrunnlag

Skatt
Skattekostnaden er knytt til det rekneskapsmessige resultatet før skatt. Skatt knytt til eigenkapitaltransaksjonar er ført mot eigenkapitalen. Skattekostnaden omfattar både den betalbare skatten i perioden og endring i utsett skatt. Utsett skatt er rekna ut på grunnlag av dei mellombelse skilnadene mellom rekneskapmessige og skattemessige verdiar, samt underskotet ved utgangen av rekneskapsåret som kan framførast i likninga. Skatteaukande og skattereduserande mellombelse skilnader som reverserer eller kan reversere i same periode er utlikna og nettoførte.

Oppføring av utsett skattefordel på netto skattereduserande skilnader som ikkje er utlikna og underskot til framføring, er begrunna i antatt framtidig inntening. Utsett skattefordel som kan balanseførast og utsett skatt er oppført netto i balansen.

Notar til rekneskapen 2022

Note 2 Driftsinntekter

Morselskap 2021	Morselskap 2022	Per verksemdsområde:	Konsern 2022	Konsern 2021
0	0	Kraftsal sluttbrukar	108 817 949	66 023 783
0	0	Overføringsinntekt	41 386 334	33 342 155
0	0	Abonnementsinntekt	28 329 561	25 600 582
0	0	Sal av entreprenørtenester	4 724 061	7 388 565
0	0	Anna driftsinntekt	-761 410	187 268
0	**0**	**Sum**	**182 496 495**	**132 542 353**

Note 3 Varekostnader

Morselskap 2021	Morselskap 2022	Per verksemdsområde:	Konsern 2022	Konsern 2021
0	0	Kjøp av kraft	63 351 048	51 998 580
0	0	Kjøp av overføringstenester	6 964 389	6 860 443
0	0	Varekjøp	10 306 396	9 921 984
0	**0**	**Sum**	**80 621 833**	**68 781 007**

Notar til rekneskapen 2022

Note 4 Monopolverksemd

Konsernet si nettverksemd (monopolverksemd) ligg i dotterselskapet Straumnett AS. Denne delen av verksemda er regulert og kontrollert av Norges Vassdrags- og Energidirektorat (NVE). Monopolverksemda er geografisk avgrensa til selskapet sitt forsyningsområde i samsvar med områdekonsesjon.

Inntektsramma er fastsett av NVE og blir oppdatert årleg. Vedtak hos NVE tek omsyn til selskapet sine kostnader, kostnadsnorm (samanlikning med referanseselskap) og nettkapital basert på referanserente, inflasjon og referansepris på kraft. I samsvar med presentasjonskrav frå NVE viser vi rekneskapsinformasjon for nettverksemda:

Resultat frå verksemda:	**2022**	**2021**
Nettinntekter	40 101 184	32 903 927
Andre driftsinntekter	263 000	168 000
Sum driftsinntekter	**40 364 184**	**33 071 927**
Kjøp av overføringstenester	6 964 389	6 859 782
Andre driftskostnader	16 770 000	21 793 000
Tapskostnad	8 442 000	3 454 964
Sum driftskostnader	**32 176 389**	**32 107 746**
Driftsresultat	**8 187 794**	**964 181**
Bokført verdi anleggsmidlar:		
Pr 01.01.	74 055 000	72 570 000
Pr 31.12.	80 612 000	74 055 000
Gj.snitt driftsmidlar	77 333 500	73 312 500
+ 1 % påslag for netto arbeidskapital	773 000	733 000
Avkastningsgrunnlag	**78 106 500**	**74 045 500**
Avkastning i %	**10,48 %**	**1,30 %**
Meir-/mindreinntekt:		
Inntektsramme	32 412 000	26 389 000
Kostnader andre nett	6 964 000	6 860 000
Tillegg for kapital	408 000	-388 000
Forsking og utvikling	241 000	0
Kilekostnader	-164 000	-197 000
ELHUB-gebyr	241 000	240 000
Sum tillate nettinntekt	40 102 000	32 904 000
Faktisk inntekt	40 953 000	33 495 000
Meirinntekt	**852 000**	**591 000**
Akkumulert meir-/mindreinntekt per 31.12:		
Meir-/mindreinntekt per 01.01.	-2 010 000	-2 413 000
Etterregulering av inntekt frå tidlegare år	-798 000	-170 000
Meir-/mindreinntekt per 01.01. (ny saldo)	-2 808 000	-2 583 000
Meirinntekt	852 000	591 000
Akkumulert meir-/mindreinntekt per 31.12.	-1 956 000	-1 992 000
Renter av meir-/mindreinntekt	-56 000	-18 000
Netto meir-/mindreinntekt per 31.12.	**-2 012 000**	**-2 010 000**

Notar til rekneskapen 2022

Note 5 Lønskostnadar, tal tilsette, godtgjeringar, lån til tilsette mm

Morselskap 2021	Morselskap 2022	Lønnskostnad:	Konsern 2022	Konsern 2021
96 936	383 009	Lønn	19 877 613	19 982 282
10 267	40 599	Arbeidsgjevaravgift	2 277 172	2 540 237
0	0	Pensjonskostnader	846 765	3 658 122
0	0	Andre personalkostnader	490 449	80 007
107 203	423 608	Sum	23 491 999	26 260 648
0	0	Aktiverte personalkostnader	5 105 207	3 696 265
107 203	**423 608**	**Netto lønnskostnad**	**18 386 791**	**22 564 383**
0	**0**	**Tal årsverk**	**27**	**27**

Ytingar til leiande personar:

Morselskap	Dagleg leiar	Styret
Løn	0	383 009
Anna godtgjersle	0	0
Sum	**0**	**383 009**

Konsern	Løn	Anna godtgjersle
Styret i Årdal Energi Holding AS	383 009	0
Dagleg leiar Årdal Kraftlag AS, Straumnett AS og Årdal Energi Holding AS	784 943	2 876
Dagleg leiar Årdalsnett AS	566 552	77 643
Styret i Årdalsnett AS	175 644	
Sum	**1 910 148**	**80 519**

Obligatorisk tenestepensjon:
Selskapa er forplikta til å ha tenestepensjonsordning etter lov om obligatorisk tenestepensjon. Pensjonsordningane i selskapet og konsernet oppfyller krava i denne lova.

Revisor:

Morselskap 2021	Morselskap 2022	Godtgjersle til revisor fordeler seg slik (eks mva):	Konsern 2022	Konsern 2021
50 000	55 000	Revisjon og revisjonsrelaterte tenester	268 000	241 000
30 000	56 250	Andre tenester	275 575	126 350
80 000	**111 250**	**Sum**	**543 575**	**367 350**

Notar til rekneskapen 2022

Note 6 Finanspostar

Morselskap 2021	Morselskap 2022	Finansinntekter:	Konsern 2022	Konsern 2021
5 807 856	1 299 186	Konsernbidrag frå datterselskap	0	0
49 619 500	35 000 000	Utbytter frå datterselskap	0	0
101 975	6 118 500	Inntekt frå investering i tilknytt selskap	4 667 389	68 158
325	259 691	Renteinntekt	1 062 800	52 274
0	0	Anna finansinntekt	56 000	60 981
55 529 656	**42 677 377**	**Sum**	**5 786 189**	**181 413**

Morselskap 2021	Morselskap 2022	Finanskostnader:	Konsern 2022	Konsern 2021
37 743 531	0	Nedskrivningar av finansielle eigedelar	0	0
2 192	87 852	Rentekostnad	1 372 683	733 661
0	0	Annan finanskostnad	468 539	180 670
37 745 723	**87 852**	**Sum**	**1 841 222**	**914 331**

Notar til rekneskapen 2022

Note 7 Skatt

Morselskap 2021	Morselskap 2022	Skattekostnad:	Konsern 2022	Konsern 2021
0	0	Betalbar skatt	13 147 379	3 360 698
0	0	Resultatført skatt av ytt konsernbidrag	-285 821	-307 856
167 665	26 921	Endring utsett skatt	-1 015 246	442 133
167 665	**26 921**	**Sum skattekostnad**	**11 846 312**	**3 494 975**

Morselskap 2021	Morselskap 2022	Skattepliktig inntekt:	Konsern 2022	Konsern 2021
17 145 507	41 057 315	Ordinært resultat før skatt	64 047 863	16 811 041
-16 383 394	-41 057 315	Permanente skilnader	-10 680 752	-559 607
0	0	Endring i mellombelse skilnader	5 415 144	-181 629
-762 113	0	Anvendt underskot til framføring	0	-2 193 252
0	**0**	**Sum skattepliktig inntekt**	**58 782 255**	**13 876 553**

Morselskap 2021	Morselskap 2022	Betalbar skatt i balansen:	Konsern 2022	Konsern 2021
167 665	0	Betalbar skatt på årets resultat	12 932 096	3 052 842
0	0	Tilskot skattefunn	-463 838	-493 129
-167 665	0	Betalbar skatt på tilbakeført underskot	0	0
0	**0**	**Sum betalbar skatt**	**12 468 258**	**2 559 713**

Skatteeffekten av mellombelse skilnader som har gitt opphav til utsett skatt og utsette skattefordelar, spesifisert på typar av mellombelse skilnader:

Morselskap 2021	Morselskap 2022		Konsern 2022	Konsern 2021
0	0	Goodwill	171 687	358 983
0	0	Varige driftsmidlar	-3 367 144	-4 055 755
0	0	Fordringar	1 856 253	1 883 210
0	0	Gevinst- og tapskonto	35 427	44 285
		Pensjonspremie og andre forpliktingar	-5 948 118	
0	122 370	Aksjar og andre verdipapir	122 370	-745 500
0	122 370	Sum	-7 129 524	-2 514 777
0	0	Underskot til framføring	0	0
0	**122 370**	**Grunnlag for utsett skatt (skattefordel)**	**-7 129 524**	**-2 514 777**
0	**26 921**	**Utsett skatt (skattefordel)**	**-1 568 496**	**-553 250**

Notar til rekneskapen 2022

Note 8 Immaterielle eigedelar med avgrensa økonomisk levetid

Konsern

	Goodwill
Kostpris 01.01.2022	936 476
Tilgang kjøpte driftsmidlar	0
Avgang	0
Kostpris 31.12.2022	936 476
Akkumulerte av-/nedskrivingar 01.01.2022	577 493
Akkumulerte av-/nedskrivningar på avgang	0
Ordinære avskrivingar	187 295
Årets nedskrivingar	0
Akkumulerte av-/nedskrivingar 31.12.2022	764 788
Bokført verdi 31.12.2022	**171 688**
Økonomisk levetid	5 år
Avskrivingsplan	Lineær

Note 9 Varige driftsmidlar

Konsern	Tomtar og bygningar	Infra-struktur	Transport-midlar og inventar mv	Anlegg under utføring	Sum
Kostpris 01.01.2022	14 947 860	225 153 592	31 349 270	2 774 343	274 225 065
Tilgangar	483 815	10 180 215	1 000 981	-1 379 249	10 285 762
Tilgang anlegg under utføring	0	0	0		0
Avgangar	0	1 400 176	570 985	0	1 971 161
Kostpris 31.12.2022	15 431 675	233 933 631	31 779 266	1 395 094	282 539 666
Akkumulerte avskrivingar 01.01.2022	7 091 708	113 432 586	22 997 089	0	143 521 383
Akkumulerte nedskrivingar 01.01.2022	0	614 700	29 400	0	644 100
Akkumulerte avskrivningar på avgangar	0	1 390 672	474 214	0	1 864 886
Akkumulerte avskrivingar 31.12.2022	7 422 508	117 444 831	24 624 870	0	149 492 209
Akkumulerte nedskrivingar 31.12.2022	0	614 700	29 400	0	644 100
Bokført verdi 31.12.2022	**8 009 168**	**115 874 102**	**7 124 995**	**1 395 094**	**132 403 355**
Avskrivningar i år	330 800	5 323 686	2 239 393	0	7 893 879
Nedskrivningar i år	0	0	0	0	0
Økonomisk levetid	40-50 år	30-60 år	3-20 år		
Avskrivingsplan	Lineær	Lineær	Lineær		

Tomtar og anlegg under utføring blir ikkje avskrive.

Notar til rekneskapen 2022

Note 10 Investeringar i aksjar og andelar

Verksemdsoversikt pr 31.12.2022

Selskap:		Forretningskontor	Anskaffingsår	Konsolidert
Årdal Kraftlag AS	Dotter	Øvre Årdal	2019	Ja
Straumnett AS	Dotter	Øvre Årdal	2019	Ja
Årdalsnett AS	Dotter	Øvre Årdal	2001	Ja
-- Sogn Kompetanse AS	Tilknytt	Øvre Årdal	2022	Nei
-- Porten AS		Øvre Årdal	1996	Nei
Seimsdal Kraft AS	Tilknytt	Årdalstangen	2005	Nei
Bluetec Vest AS	Tilknytt	Årdalstangen	2020	Nei
Sogn Miljøkraft AS	Dotter	Årdalstangen	2022	Ja
Offerdal Kraftverk AS		Vik i Sogn	2006	Nei

Selskap:	Eigar- og stemmeandel	Eigen-kapital	Års-resultat	Bokført verdi
Årdal Kraftlag AS	100,0 %	20 280 486	40 461 521	22 705 237
Straumnett AS	100,0 %	49 247 501	7 093 128	43 000 000
Årdalsnett AS	66,0 %	35 496 609	1 595 613	9 619 500
-- Sogn Kompetanse AS	23,9 %			
-- Porten AS	18,1 %	-516 175	-671 484	
Seimsdal Kraft AS	34,0 %	7 967 696	13 679 841	1 857 606
Bluetec Vest AS	23,0 %	481 987	-1 164 042	0
Sogn Miljøkraft AS	72,6 %	2 202 270	-76 478	1 753 400
Offerdal Kraftverk AS	10,0 %	26 805 498	-204 230	2 710 400

Selskap ført etter eigenkapitalmetoden i konsernrekneskapei	Seimsdal Kraft AS	Bluetec Vest AS	Sogn Kompe-tanse AS	Sum
Inngåande balanse 01.01.2022	3 156 942	138 281	0	3 295 223
Nedskrivningar	0	0	0	0
Andel årets resultat	4 792 685	-275 296	0	4 517 389
Overføringar til selskapet (utbytte)	-6 118 500	0	0	-6 118 500
Tilgangar	0	555 000	200 000	755 000
Vurderingsskilnader	1 020 000	-303 995	0	716 005
Utgåande balanse 31.12.2022	**2 851 127**	**113 990**	**200 000**	**3 165 117**

Note 11 Aksjekapital og aksjonærinformasjon

Aksjekapitalen i morselskapet består av:	Antall	Pålydande	Bokført
Ordinære aksjar	100	290 000	29 000 000

Selskapet er 100 % eigd av Årdal kommune.

Notar til rekneskapen 2022

Note 12 Eigenkapital

Morselskap	Aksje-kapital	Overkurs	Annan eigenkapital	Udekt tap	Sum
Eigenkapital 01.01.2022	29 000 000	74 478 768	-2 170 253		101 308 515
Tilleggsutbytte			-4 600 000		-4 600 000
Avsett utbytte			-15 000 000	0	-15 000 000
Årsresultat			41 030 394		41 030 394
Eigenkapital 31.12.2022	29 000 000	74 478 768	19 260 141		122 738 909

Konsern	Aksje-kapital	Overkurs	Annan eigenkapital	Minoritet	Sum
Eigenkapital 01.01.2022	29 000 000	74 478 768	10 742 970	11 274 809	125 496 547
Tilleggsutbytte			-4 600 000		-4 600 000
Avsett utbytte			-15 000 000		-15 000 000
Årsresultat			52 013 201	331 256	52 344 458
Bokføring av pensjonsforpliktingar			-5 730 225		-5 730 225
Andre endringar			1 504 552	-7 005	1 497 547
Eigenkapital 31.12.2022	29 000 000	74 478 768	38 930 498	11 599 060	154 008 331

Note 13 Lån, pantstilling og garantiar mv.

Gjeld som forfell meir enn fem år etter rekneskapsårets slutt:

Morselskap 2021	Morselskap 2022		Konsern 2022	Konsern 2021
0	0	Gjeld til kredittinstitusjonar	36 830 030	7 100 000

Gjeld som er sikra ved pant ol:

Morselskap 2021	Morselskap 2022		Konsern 2022	Konsern 2021
0	0	Gjeld til kredittinstitusjonar	43 212 880	22 140 594

Bokført verdi av pantsette eigedelar:

Morselskap 2021	Morselskap 2022		Konsern 2022	Konsern 2021
0	0	Tomter, bygningar og annan fast eigedom	0	0
0	0	Anlegg under utføring	0	0
0	0	Linjer/infrastruktur/overføringsanlegg	115 874 099	46 357 096
0	0	Driftsutstyr og inventar	3 567 200	4 520 500
0	0	Kundefordringar	38 238 180	593 915
0	0	Sum	157 679 479	51 471 511

Covenants mv:
Lån som er sikra ved pant ligg i Straumnett AS og Årdalsnett AS. Banken stiller krav for Årdalsnett AS at bokført eigenkapital i dette selskapet til ei kvar tid skal utgjere minst 25 % av balanseførte eigedelar. Vidare skal Årdal Energi Holding AS ha eigarandel på minst 50 %.

Notar til rekneskapen 2022

Note 14 Mellomverande med dotterselskap

	2022	2021
Andre kortsiktige fordringar	51 299 186	55 427 356
Langsiktig gjeld	0	0
Leverandørgjeld	0	0
Anna kortsiktig gjeld	10 069 500	4 005 000
Sum	41 229 686	51 422 356

Note 15 Bankinnskot

Morselskap			Konsern	
2021	2022		2022	2021
9 423	16 920	Bundne skattetrekksmidlar	1 050 900	946 594