



ÅRSREGNSKAPET FOR REGNSKAPSÅRET 2024 - GENERELL INFORMASJON

Enheten

Organisasjonsnummer: 920 794 173
Organisasjonsform: Aksjeselskap
Foretaksnavn: MESTERLI AS
Forretningsadresse: Karikoven 33
5517 HAUGESUND

Regnskapsår

Årsregnskapets periode: 01.01.2024 - 31.12.2024

Konsern

Morselskap i konsern: Nei

Regnskapsregler

Regler for små foretak benyttet: Ja
Benyttet ved utarbeidelsen av årsregnskapet til selskapet: Regnskapslovens alminnelige regler

Årsregnskapet fastsatt av kompetent organ

Bekreftet av representant for selskapet: Svein andrew Vesterli
Dato for fastsettelse av årsregnskapet: 11.03.2025

Grunnlag for avgivelse

År 2024: Årsregnskapet er elektronisk innlevert
År 2023: Tall er hentet fra elektronisk innlevert årsregnskap fra 2024

Det er ikke krav til at årsregnskapet m.v. som sendes til Regnskapsregisteret er undertegnet. Kontrollen på at dette er utført ligger hos revisor/enhetens øverste organ. Sikkerheten ivaretas ved at innsender har rolle/rettighet for innsending av årsregnskapet via Altinn, og ved at det bekreftes at årsregnskapet er fastsatt av kompetent organ.

Brønnøysundregistrene, 14.03.2025



Resultatregnskap

| Beløp i: NOK | Note | 2024 | 2023 |
|---|------|----------------|----------------|
| RESULTATREGNSKAP | | | |
| Inntekter | | | |
| Sum inntekter | | 0 | 0 |
| Kostnader | | | |
| Annen driftskostnad | 1 | 13 986 | 12 747 |
| Sum kostnader | | 13 986 | 12 747 |
| Driftsresultat | | -13 986 | -12 747 |
| Finansinntekter og finanskostnader | | | |
| Annen renteinntekt | | 14 | 1 |
| Annen finansinntekt | | 30 000 | 0 |
| Sum finansinntekter | | 30 014 | 1 |
| Annen rentekostnad | | 1 403 | 0 |
| Sum finanskostnader | | 1 403 | 0 |
| Netto finans | | 28 611 | 1 |
| Resultat før skattekostnad | | 14 625 | -12 746 |
| Skattekostnad | 2, 3 | 0 | 0 |
| Årsresultat | | 14 625 | -12 746 |
| Overføringer og disponeringer | | | |
| Udekket tap | 4 | 14 625 | -12 746 |
| Sum overføringer og disponeringer | | 14 625 | -12 746 |



Balanse

| Beløp i: NOK | Note | 2024 | 2023 |
|--|------|----------------|----------------|
| BALANSE - EIENDELER | | | |
| Anleggsmidler | | | |
| Immaterielle eiendeler | | | |
| Sum immaterielle eiendeler | | 0 | 0 |
| Varige driftsmidler | | | |
| Sum varige driftsmidler | | 0 | 0 |
| Finansielle anleggsmidler | | | |
| Investeringer i aksjer og andeler | 5 | 450 000 | 450 000 |
| Sum finansielle anleggsmidler | | 450 000 | 450 000 |
| Sum anleggsmidler | | 450 000 | 450 000 |
| Omløpsmidler | | | |
| Varer | | | |
| Fordringer | | | |
| Andre kortsiktige fordringer | | 30 000 | 0 |
| Sum fordringer | | 30 000 | 0 |
| Investeringer | | | |
| Sum investeringer | | 0 | 0 |
| Bankinnskudd, kontanter og lignende | | | |
| Bankinnskudd, kontanter og lignende | | 620 | 235 |
| Sum bankinnskudd, kontanter og lignende | | 620 | 235 |
| Sum omløpsmidler | | 30 620 | 235 |
| SUM EIENDELER | | 480 620 | 450 235 |

BALANSE - EGENKAPITAL OG GJELD

Egenkapital



Balanse

| Beløp i: NOK | Note | 2024 | 2023 |
|-----------------------------------|------|----------------|----------------|
| Innskutt egenkapital | | | |
| Aksjekapital | 4 | 30 000 | 30 000 |
| Sum innskutt egenkapital | | 30 000 | 30 000 |
| Opptjent egenkapital | | | |
| Udekket tap | 4 | 40 712 | 55 337 |
| Sum opptjent egenkapital | | -40 712 | -55 337 |
| Sum egenkapital | | -10 712 | -25 337 |
| Gjeld | | | |
| Langsiktig gjeld | | | |
| Sum avsetninger for forpliktelser | | 0 | 0 |
| Annen langsiktig gjeld | | | |
| Øvrig langsiktig gjeld | 6 | 480 237 | 475 572 |
| Sum annen langsiktig gjeld | | 480 237 | 475 572 |
| Sum langsiktig gjeld | | 480 237 | 475 572 |
| Kortsiktig gjeld | | | |
| Annen kortsiktig gjeld | | 11 095 | 0 |
| Sum kortsiktig gjeld | | 11 095 | 0 |
| Sum gjeld | | 491 332 | 475 572 |
| SUM EGENKAPITAL OG GJELD | | 480 620 | 450 235 |



Brønnøysundregistrene

ÅRSREGNSKAP FOR REGNSKAPSÅRET 2024 - GENERELL INFORMASJON

Journalnummer: 2025 332281

Enheten

Organisasjonsnummer: 920 794 173
Organisasjonsform: Aksjeselskap
Foretaksnavn: MESTERLI AS
Forretningsadresse: Karikoven 33
5517 HAUGESUND

Regnskapsår

Årsregnskapets periode: 01.01.2024 - 31.12.2024

Konsern

Morselskap i konsern: Nei

Regnskapsregler

Regler for små foretak benyttet: Ja
Benyttet ved utarbeidelsen av
årsregnskapet til selskapet: Regnskapslovens alminnelige regler

Årsregnskapet fastsatt av kompetent organ

Bekreftet av representant for selskapet: Svein andrew Vesterli
Dato for fastsettelse av årsregnskapet: 11.03.2025

Revisjon

Selskapet har besluttet at årsregnskapet
ikke skal revideres: Ja
Årsregnskapet er utarbeidet av ekstern
autorisert regnskapsfører: Ja
Ekstern autorisert regnskapsfører har i
løpet av regnskapsåret bistått ved den
løpende regnskapsføringen eller utført
andre tjenester for selskapet enn å
utarbeide årsregnskapet: Ja

Grunnlag for avgivelse

År 2024: Årsregnskap er elektronisk innlevert.
År 2023: Tall er hentet fra elektronisk innlevert årsregnskap fra 2024.

Det er ikke krav til at årsregnskapet m.v. som sendes til Regnskapsregisteret er undertegnet. Kontrollen på at dette er utført ligger hos revisor/enhetens øverste organ. Sikkerheten ivaretas ved at innsender har rolle/rettighet for innsending av årsregnskapet via Altinn, og ved at det bekreftes at årsregnskapet er fastsatt av kompetent organ.

Brønnøysundregistrene, 13.03.2025

Brønnøysundregistrene
Postadresse: Postboks 900, 8910 Brønnøysund
Telefon: 75 00 75 00
E-post: firmapost@brreg.no Internett: www.brreg.no
Organisasjonsnummer: 974 760 673



Organisasjonsnr: 920 794 173
MESTERLI AS

RESULTATREGNSKAP

| Beløp i: NOK | Note | 2024 | 2023 |
|---|------|----------------|----------------|
| RESULTATREGNSKAP | | | |
| Inntekter | | | |
| Sum inntekter | | 0 | 0 |
| Kostnader | | | |
| Annen driftskostnad | 1 | 13 986 | 12 747 |
| Sum kostnader | | 13 986 | 12 747 |
| Driftsresultat | | -13 986 | -12 747 |
| Finansinntekter og finanskostnader | | | |
| Annen renteinntekt | | 14 | 1 |
| Annen finansinntekt | | 30 000 | 0 |
| Sum finansinntekter | | 30 014 | 1 |
| Annen rentekostnad | | 1 403 | 0 |
| Sum finanskostnader | | 1 403 | 0 |
| Netto finans | | 28 611 | 1 |
| Resultat før skattekostnad | | 14 625 | -12 746 |
| Skattekostnad | 2, 3 | 0 | 0 |
| Årsresultat | | 14 625 | -12 746 |
| Overføringer og disponeringer | | | |
| Udekket tap | 4 | 14 625 | -12 746 |
| Sum overføringer og disponeringer | | 14 625 | -12 746 |



Organisasjonsnr: 920 794 173
MESTERLI AS

BALANSE

| Beløp i: NOK | Note | 2024 | 2023 |
|--------------|------|------|------|
|--------------|------|------|------|

BALANSE - EIENDELER

| | | | |
|----------------------------|--|---|---|
| Anleggsmidler | | | |
| Immaterielle eiendeler | | | |
| Sum immaterielle eiendeler | | 0 | 0 |

| | | | |
|----------------------------|--|---|---|
| Varige driftsmidler | | | |
| Sum varige driftsmidler | | 0 | 0 |

| | | | |
|-----------------------------------|---|---------|---------|
| Finansielle anleggsmidler | | | |
| Investeringer i aksjer og andeler | 5 | 450 000 | 450 000 |
| Sum finansielle anleggsmidler | | 450 000 | 450 000 |
| Sum anleggsmidler | | 450 000 | 450 000 |

Omløpsmidler
Varer

| | | | |
|------------------------------|--|--------|---|
| Fordringer | | | |
| Andre kortsiktige fordringer | | 30 000 | 0 |
| Sum fordringer | | 30 000 | 0 |

| | | | |
|----------------------|--|---|---|
| Investeringer | | | |
| Sum investeringer | | 0 | 0 |

| | | | |
|--|--|--------|-----|
| Bankinnskudd, kontanter og lignende | | | |
| Bankinnskudd, kontanter og lignende | | 620 | 235 |
| Sum bankinnskudd, kontanter og lignende | | 620 | 235 |
| Sum omløpsmidler | | 30 620 | 235 |

| | | | |
|----------------------|--|----------------|----------------|
| SUM EIENDELER | | 480 620 | 450 235 |
|----------------------|--|----------------|----------------|

BALANSE - EGENKAPITAL OG GJELD

| | | | |
|--------------------------|---|--------|--------|
| Egenkapital | | | |
| Innskutt egenkapital | | | |
| Aksjekapital | 4 | 30 000 | 30 000 |
| Sum innskutt egenkapital | | 30 000 | 30 000 |

| | | | |
|-----------------------------|---|--------|--------|
| Opptjent egenkapital | | | |
| Udekket tap | 4 | 40 712 | 55 337 |



| | | |
|-----------------------------------|----------------|----------------|
| Sum opptjent egenkapital | -40 712 | -55 337 |
| Sum egenkapital | -10 712 | -25 337 |
| Gjeld | | |
| Langsiktig gjeld | | |
| Sum avsetninger for forpliktelser | 0 | 0 |
| Annen langsiktig gjeld | | |
| Øvrig langsiktig gjeld 6 | 480 237 | 475 572 |
| Sum annen langsiktig gjeld | 480 237 | 475 572 |
| Sum langsiktig gjeld | 480 237 | 475 572 |
| Kortsiktig gjeld | | |
| Annen kortsiktig gjeld | 11 095 | 0 |
| Sum kortsiktig gjeld | 11 095 | 0 |
| Sum gjeld | 491 332 | 475 572 |
| SUM EGENKAPITAL OG GJELD | 480 620 | 450 235 |



Organisasjonsnr: 920 794 173
MESTERLI AS

NOTEOPPLYSNINGER - SELSKAP - alle poster oppgitt i hele tall

Note

Regnskapsprinsipper

Årsregnskapet er satt opp i samsvar med regnskapsloven og god regnskapsskikk for små foretak. Klassifisering og vurdering av balanseposter Anleggsmidler er eiendeler bestemt til varig eie eller bruk. Eiendeler som er knyttet til varekretsløpet er klassifisert som omløpsmidler. Fordringer klassifiseres som omløpsmidler hvis de forfaller til betaling innen ett år etter transaksjonsdagen. Langsiktig gjeld er gjeld som forfaller senere enn ett år etter transaksjonsdagen. Første års avdrag på langsiktige fordringer og langsiktig gjeld klassifiseres likevel ikke som omløpsmiddel og kortsiktig gjeld. Omløpsmidler vurderes til laveste av anskaffelseskost og virkelig verdi. Kortsiktig gjeld balanseføres til nominelt beløp på etableringstidspunktet. Anleggsmidler vurderes til anskaffelseskost. Varige anleggsmidler avskrives etter en fornuftig avskrivningsplan. Anleggsmidlene nedskrives til virkelig verdi ved verdifall som ikke forventes å være forbigående. Langsiktig gjeld med unntak av andre avsetninger balanseføres til nominelt beløp på etableringstidspunktet. Fordringer Kundefordringer og andre fordringer er oppført i balansen til pålydende etter fradrag for avsetning til forventet tap. Avsetning til tap gjøres på grunnlag av individuelle vurderinger av de enkelte fordringene. Forøvrig er følgende regnskapsprinsipper anvendt: Leieavtaler er ikke balanseført. Selskapet har ikke endret regnskapsprinsipp fra 2023 til 2024.

Note

1

Antall årsverk i regnskapsåret

0.00

| Sum | Beløp |
|-----|-------|
|-----|-------|

| | | |
|---------------------------------|----------------------------|----------------------------|
| <u>Balanseført verdi 31.12.</u> | <u>Varige driftsmidler</u> | <u>Immaterielle eiend.</u> |
|---------------------------------|----------------------------|----------------------------|

Note

5

Konsern, tilknyttet selskap m.v.

Investering som regnskapsføres etter egenkapitalmetoden

Konsernregnskap

Virksomheten inngår i konsolideringen til morselskapets konsernregnsk.: Nei

Morselskapet sitt navn



Forretningskontor for morselskapet

Datterselskap er utelatt fra konsolideringen: Nei

Begrunnelse for at datterselskap er utelatt fra konsolideringen

| | | |
|--|--------------|------------------|
| <u>Samlet beløp - tilknyttet selskap</u> | <u>Årets</u> | <u>Fjorårets</u> |
|--|--------------|------------------|

| | | |
|---|--------------|------------------|
| <u>Samlet beløp - foretak i samme konsern</u> | <u>Årets</u> | <u>Fjorårets</u> |
|---|--------------|------------------|

Kortsiktig gjeld

| | | |
|---|--------------|------------------|
| <u>Samlet beløp - foretak i samme konsern</u> | <u>Årets</u> | <u>Fjorårets</u> |
|---|--------------|------------------|

| | | |
|---|--------------|------------------|
| <u>Samlet beløp - felles kontrollert virksomhet</u> | <u>Årets</u> | <u>Fjorårets</u> |
|---|--------------|------------------|

Samlet forpliktelse til fordel for foretak i samme konsern

| | |
|----------------------|--------------|
| <u>Pantstillelse</u> | <u>Beløp</u> |
|----------------------|--------------|

| | |
|------------------|--------------|
| <u>Garantier</u> | <u>Beløp</u> |
|------------------|--------------|

Mer om tilknyttet selskap/datterselskap

Selskapet har 450 aksjer i Castor Entreprenør AS

Note

Fordringer

Fordringer som forfaller senere enn ett år etter regnskapsårets slutt

Mer om fordringer

Note

Virkelig verdi og resultatført verdiendr. i perioden, finansielle instrumenter

Mer om finansielle instrumenter

Beskrivelse av finansielle derivater

| | | | |
|----------------------------------|---------------|------------------|-------------------------|
| <u>Beholdning av egne aksjer</u> | <u>Antall</u> | <u>Pålydende</u> | <u>Andel av aksjek.</u> |
|----------------------------------|---------------|------------------|-------------------------|

Note

6



Gjeld

Gjeld som forfaller til betaling mer enn fem år etter regnskapsårets slutt
480237.00

Gjeld sikret ved pant eller lignende sikkerhet i eiendeler

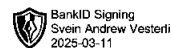
Balanseført verdi av de pantsatte eiendeler

Summen av garantiforpliktelser som ikke er regnskapsført

Garantiforpliktelser som er sikret ved pant

Mer om gjeld

Gjelden på kr. 480 237 er innskutt kapital fra eier



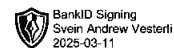
Årsregnskap for
MESTERLI AS

920794173

Regnskapsår
01.01.2024 - 31.12.2024



MESTERLI AS
920 794 173

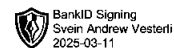


Resultatregnskap

| | Note | 2024 | 2023 |
|-----------------------------------|------|----------------|----------------|
| Driftskostnader | | | |
| Annen driftskostnad | 1 | -13 986 | -12 747 |
| Sum driftskostnader | | -13 986 | -12 747 |
| Driftsresultat | | -13 986 | -12 747 |
| Finansinntekter | | | |
| Annen renteinntekt | | 14 | 1 |
| Annen finansinntekt | | 30 000 | 0 |
| Sum finansinntekter | | 30 014 | 1 |
| Finanskostnader | | | |
| Annen rentekostnad | | -1 403 | 0 |
| Sum finanskostnader | | -1 403 | 0 |
| Netto finans | | 28 611 | 1 |
| Resultat før skattekostnad | | 14 625 | -12 746 |
| Skattekostnad | 2, 3 | 0 | 0 |
| Årsresultat | | 14 625 | -12 746 |
| Overføringer | | | |
| Udekket tap | 4 | 14 625 | -12 746 |
| Sum overføringer | | 14 625 | -12 746 |



MESTERLI AS
920 794 173

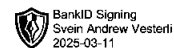


Balanse

| | Note | 31.12.2024 | 31.12.2023 |
|--|------|----------------|----------------|
| EIENDELER | | | |
| Anleggsmidler | | | |
| Finansielle anleggsmidler | | | |
| Investeringer i aksjer og andeler | 5 | 450 000 | 450 000 |
| Sum finansielle anleggsmidler | | 450 000 | 450 000 |
| Sum anleggsmidler | | 450 000 | 450 000 |
| Omløpsmidler | | | |
| Fordringer | | | |
| Andre kortsiktige fordringer | | 30 000 | 0 |
| Sum fordringer | | 30 000 | 0 |
| Bankinnskudd, kontanter og lignende | | | |
| Bankinnskudd, kontanter og lignende | | 620 | 235 |
| Sum bankinnskudd, kontanter og lignende | | 620 | 235 |
| Sum omløpsmidler | | 30 620 | 235 |
| SUM EIENDELER | | 480 620 | 450 235 |



MESTERLI AS
920 794 173



Balanse

| | Note | 31.12.2024 | 31.12.2023 |
|-----------------------------------|------|----------------|----------------|
| EGENKAPITAL OG GJELD | | | |
| Egenkapital | | | |
| Innskutt egenkapital | | | |
| Aksjekapital | 4 | 30 000 | 30 000 |
| Sum innskutt egenkapital | | 30 000 | 30 000 |
| Opptjent egenkapital | | | |
| Udekket tap | 4 | -40 712 | -55 337 |
| Sum opptjent egenkapital | | -40 712 | -55 337 |
| Sum egenkapital | | -10 712 | -25 337 |
| Gjeld | | | |
| Annen langsiktig gjeld | | | |
| Øvrig langsiktig gjeld | 6 | 480 237 | 475 572 |
| Sum annen langsiktig gjeld | | 480 237 | 475 572 |
| Kortsiktig gjeld | | | |
| Annen kortsiktig gjeld | | 11 095 | 0 |
| Sum kortsiktig gjeld | | 11 095 | 0 |
| Sum gjeld | | 491 332 | 475 572 |
| SUM EGENKAPITAL OG GJELD | | 480 620 | 450 235 |

Hedda Vesterli
styrets leder

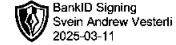
Håvard Vesterli
styremedlem

Svein Ove Gabrielsen Vesterli
styremedlem

Svein Andrew Vesterli
daglig leder



MESTERLI AS
920 794 173



Noter

Regnskapsprinsipper

Årsregnskapet er satt opp i samsvar med regnskapsloven og god regnskapsskikk for små foretak.

Klassifisering og vurdering av balanseposter

Anleggsmidler er eiendeler bestemt til varig eie eller bruk. Eiendeler som er knyttet til varekretsløpet er klassifisert som omløpsmidler. Fordringer klassifiseres som omløpsmidler hvis de forfaller til betaling innen ett år etter transaksjonsdagen. Langsiktig gjeld er gjeld som forfaller senere enn ett år etter transaksjonsdagen. Første års avdrag på langsiktige fordringer og langsiktig gjeld klassifiseres likevel ikke som omløpsmiddel og kortsiktig gjeld.

Omløpsmidler vurderes til laveste av anskaffelseskost og virkelig verdi. Kortsiktig gjeld balanseføres til nominelt beløp på etableringstidspunktet. Anleggsmidler vurderes til anskaffelseskost. Varige anleggsmidler avskrives etter en fornuftig avskrivningsplan. Anleggsmidlene nedskrives til virkelig verdi ved verdifall som ikke forventes å være forbigående. Langsiktig gjeld med unntak av andre avsetninger balanseføres til nominelt beløp på etableringstidspunktet.

Fordringer

Kundefordringer og andre fordringer er oppført i balansen til pålydende etter fradrag for avsetning til forventet tap. Avsetning til tap gjøres på grunnlag av individuelle vurderinger av de enkelte fordringene.

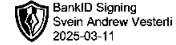
Forøvrig er følgende regnskapsprinsipper anvendt:

Leieavtaler er ikke balanseført.

Selskapet har ikke endret regnskapsprinsipp fra 2023 til 2024.



MESTERLI AS
920 794 173



Note 1 - Antall årsverk

Selskapet har ikke hatt ansatte i løpet av regnskapsåret.

Note 2 - Spesifisering av skatt

| Skattepliktig inntekt | 2024 | 2023 |
|--|----------|----------------|
| Resultat før skatt | 14 625 | -12 746 |
| Permanente forskjeller | 900 | 0 |
| - Anvendelse av fremførbart underskudd | -15 525 | 0 |
| Skattepliktig inntekt | 0 | -12 746 |

Note 3 - Midlertidige forskjeller - utsatt skatt/skattefordel

Utsatt skatt/utsatt skattefordel i balansen avsettes på grunnlag av forskjeller mellom regnskapsmessige og skattemessige verdier i henhold til norsk regnskapsstandard for skatt.

Midlertidige skatteøkende og skattereduserende forskjeller som kan utlignes er nettoført.

| Midlertidige forskjeller knyttet til: | 01.01.2024 | 31.12.2024 | Endring |
|---|----------------|----------------|----------------|
| Fremførbart underskudd | -56 754 | -41 229 | -15 525 |
| Netto forskjeller | -56 754 | -41 229 | -15 525 |
| Skattereduserende forskjeller som ikke kan utlignes | 56 754 | 41 229 | 15 525 |
| Sum midlertidige forskjeller som påvirker betalbar skatt | 0 | 0 | 0 |
| Utsatt skatt 31.12.2024 basert på 22 % | 0 | 0 | 0 |

Annen kortsiktig gjeld består av gjeld til aksjonær.

Note 4 - Egenkapital

| | Aksjekapital | Udekket tap | Sum |
|-------------------------------|---------------|----------------|----------------|
| Egenkapital 31.12.2023 | 30 000 | -55 337 | -25 337 |
| Årsresultat | 0 | 14 625 | 14 625 |
| Egenkapital 31.12.2024 | 30 000 | -40 712 | -10 712 |

Mer om egenkapital

Selskapet har 100 aksjer hver pålydende kr 300, samlet aksjekapital utgjør kr 30 000. Selskapet har kun en aksjeklasse.

Selskapets største aksjeeier som eier mer enn 5% av aksjekapitalen er:

| Aksjonærens navn | Antall aksjer |
|-----------------------|---------------|
| Svein Andrew Vesterli | 55 |
| Svein Ove Vesterli | 15 |
| Håvard Vesterli | 15 |
| Hedda Vesterli | 15 |

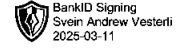
Selskapets tillitsmenn har eierandeler og rettigheter til eierandeler:

| | |
|------------------|-----------|
| Daglig leder: | 55 aksjer |
| Medlem av styret | 55 aksjer |

Selskapets aksjekapital er tapt. Regnskapet er avlagt under forutsetning om fortsatt drift. Aksjonær er eneste kreditor.



MESTERLI AS
920 794 173



Note 5 - Konsern, tilknyttet selskap m.v.

Mer om tilknyttet selskap/datterselskap
Selskapet har 450 aksjer i Castor Entreprenør AS

Note 6 - Gjeld og garantiforpliktelser

| | Beløp |
|---|--------------|
| Del av gjelden som forfaller til betaling mer enn fem år etter regnskapsårets slutt | 480 237 |
| Gjeld som er sikret ved pant eller lignende sikkerhet i eiendeler | 0 |
| Balansført verdi av pantsatte eiendeler | 0 |
| Summen av garantiforpliktelser som ikke er regnskapsført | 0 |

Mer om gjeld
Gjelden på kr. 480 237 er innskutt kapital fra eier



Årsregnskap for

MESTERLI AS

920794173

Regnskapsår

01.01.2024 - 31.12.2024



MESTERLI AS
920 794 173

Resultatregnskap

| | Note | 2024 | 2023 |
|-----------------------------------|------|----------------|----------------|
| Driftskostnader | | | |
| Annen driftskostnad | 1 | -13 986 | -12 747 |
| Sum driftskostnader | | -13 986 | -12 747 |
| Driftsresultat | | -13 986 | -12 747 |
| Finansinntekter | | | |
| Annen renteinntekt | | 14 | 1 |
| Annen finansinntekt | | 30 000 | 0 |
| Sum finansinntekter | | 30 014 | 1 |
| Finanskostnader | | | |
| Annen rentekostnad | | -1 403 | 0 |
| Sum finanskostnader | | -1 403 | 0 |
| Netto finans | | 28 611 | 1 |
| Resultat før skattekostnad | | 14 625 | -12 746 |
| Skattekostnad | 2, 3 | 0 | 0 |
| Årsresultat | | 14 625 | -12 746 |
| Overføringer | | | |
| Udekket tap | 4 | 14 625 | -12 746 |
| Sum overføringer | | 14 625 | -12 746 |



MESTERLI AS
920 794 173

Balanse

| | Note | 31.12.2024 | 31.12.2023 |
|--|------|----------------|----------------|
| EIENDELER | | | |
| Anleggsmidler | | | |
| Finansielle anleggsmidler | | | |
| Investeringer i aksjer og andeler | 5 | 450 000 | 450 000 |
| Sum finansielle anleggsmidler | | 450 000 | 450 000 |
| Sum anleggsmidler | | 450 000 | 450 000 |
| Omløpsmidler | | | |
| Fordringer | | | |
| Andre kortsiktige fordringer | | 30 000 | 0 |
| Sum fordringer | | 30 000 | 0 |
| Bankinnskudd, kontanter og lignende | | | |
| Bankinnskudd, kontanter og lignende | | 620 | 235 |
| Sum bankinnskudd, kontanter og lignende | | 620 | 235 |
| Sum omløpsmidler | | 30 620 | 235 |
| SUM EIENDELER | | 480 620 | 450 235 |



MESTERLI AS
920 794 173

Balanse

| | Note | 31.12.2024 | 31.12.2023 |
|-----------------------------------|------|----------------|----------------|
| EGENKAPITAL OG GJELD | | | |
| Egenkapital | | | |
| Innskutt egenkapital | | | |
| Aksjekapital | 4 | 30 000 | 30 000 |
| Sum innskutt egenkapital | | 30 000 | 30 000 |
| Opptjent egenkapital | | | |
| Udekket tap | 4 | -40 712 | -55 337 |
| Sum opptjent egenkapital | | -40 712 | -55 337 |
| Sum egenkapital | | -10 712 | -25 337 |
| Gjeld | | | |
| Annen langsiktig gjeld | | | |
| Øvrig langsiktig gjeld | 6 | 480 237 | 475 572 |
| Sum annen langsiktig gjeld | | 480 237 | 475 572 |
| Kortsiktig gjeld | | | |
| Annen kortsiktig gjeld | | 11 095 | 0 |
| Sum kortsiktig gjeld | | 11 095 | 0 |
| Sum gjeld | | 491 332 | 475 572 |
| SUM EGENKAPITAL OG GJELD | | 480 620 | 450 235 |

HAUGESUND, 11.03.2025

Hedda Vesterli
styrets leder

Håvard Vesterli
styremedlem

Svein Ove Gabrielsen Vesterli
styremedlem

Svein Andrew Vesterli
daglig leder



MESTERLI AS
920 794 173

Noter

Regnskapsprinsipper

Årsregnskapet er satt opp i samsvar med regnskapsloven og god regnskapsskikk for små foretak.

Klassifisering og vurdering av balanseposter

Anleggsmidler er eiendeler bestemt til varig eie eller bruk. Eiendeler som er knyttet til varekretsløpet er klassifisert som omløpsmidler. Fordringer klassifiseres som omløpsmidler hvis de forfaller til betaling innen ett år etter transaksjonsdagen. Langsiktig gjeld er gjeld som forfaller senere enn ett år etter transaksjonsdagen. Første års avdrag på langsiktige fordringer og langsiktig gjeld klassifiseres likevel ikke som omløpsmiddel og kortsiktig gjeld.

Omløpsmidler vurderes til laveste av anskaffelseskost og virkelig verdi. Kortsiktig gjeld balanseføres til nominelt beløp på etableringstidspunktet. Anleggsmidler vurderes til anskaffelseskost. Varige anleggsmidler avskrives etter en fornuftig avskrivningsplan. Anleggsmidlene nedskrives til virkelig verdi ved verdifall som ikke forventes å være forbigående. Langsiktig gjeld med unntak av andre avsetninger balanseføres til nominelt beløp på etableringstidspunktet.

Fordringer

Kundefordringer og andre fordringer er oppført i balansen til pålydende etter fradrag for avsetning til forventet tap. Avsetning til tap gjøres på grunnlag av individuelle vurderinger av de enkelte fordringene.

Forøvrig er følgende regnskapsprinsipper anvendt:

Leieavtaler er ikke balanseført.

Selskapet har ikke endret regnskapsprinsipp fra 2023 til 2024.



MESTERLI AS
920 794 173

Note 1 - Antall årsverk

Selskapet har ikke hatt ansatte i løpet av regnskapsåret.

Note 2 - Spesifisering av skatt

| Skattepliktig inntekt | 2024 | 2023 |
|--|----------|----------------|
| Resultat før skatt | 14 625 | -12 746 |
| Permanente forskjeller | 900 | 0 |
| - Anvendelse av fremførbart underskudd | -15 525 | 0 |
| Skattepliktig inntekt | 0 | -12 746 |

Note 3 - Midlertidige forskjeller - utsatt skatt/skattefordel

Utsatt skatt/utsatt skattefordel i balansen avsettes på grunnlag av forskjeller mellom regnskapsmessige og skattemessige verdier i henhold til norsk regnskapsstandard for skatt.

Midlertidige skatteøkende og skattereduserende forskjeller som kan utlignes er nettoført.

| Midlertidige forskjeller knyttet til: | 01.01.2024 | 31.12.2024 | Endring |
|---|----------------|----------------|----------------|
| Fremførbart underskudd | -56 754 | -41 229 | -15 525 |
| Netto forskjeller | -56 754 | -41 229 | -15 525 |
| Skattereduserende forskjeller som ikke kan utlignes | 56 754 | 41 229 | 15 525 |
| Sum midlertidige forskjeller som påvirker betalbar skatt | 0 | 0 | 0 |
| Utsatt skatt 31.12.2024 basert på 22 % | 0 | 0 | 0 |

Annen kortsiktig gjeld består av gjeld til aksjonær.

Note 4 - Egenkapital

| | Aksjekapital | Udekket tap | Sum |
|-------------------------------|---------------|----------------|----------------|
| Egenkapital 31.12.2023 | 30 000 | -55 337 | -25 337 |
| Årsresultat | 0 | 14 625 | 14 625 |
| Egenkapital 31.12.2024 | 30 000 | -40 712 | -10 712 |

Mer om egenkapital

Selskapet har 100 aksjer hver pålydende kr 300, samlet aksjekapital utgjør kr 30 000. Selskapet har kun en aksjeklasse.

Selskapets største aksjeeier som eier mer enn 5% av aksjekapitalen er:

| Aksjonærens navn | Antall aksjer |
|-----------------------|---------------|
| Svein Andrew Vesterli | 55 |
| Svein Ove Vesterli | 15 |
| Håvard Vesterli | 15 |
| Hedda Vesterli | 15 |

Selskapets tillitsmenn har eierandeler og rettigheter til eierandeler:

| | |
|------------------|-----------|
| Daglig leder: | 55 aksjer |
| Medlem av styret | 55 aksjer |

Selskapets aksjekapital er tapt. Regnskapet er avlagt under forutsetning om fortsatt drift. Aksjonær er eneste kreditor.



MESTERLI AS
920 794 173

Note 5 - Konsern, tilknyttet selskap m.v.

Mer om tilknyttet selskap/datterselskap

Selskapet har 450 aksjer i Castor Entreprenør AS

Note 6 - Gjeld og garantiforpliktelser

| | Beløp |
|---|--------------|
| Del av gjelden som forfaller til betaling mer enn fem år etter regnskapsårets slutt | 480 237 |
| Gjeld som er sikret ved pant eller lignende sikkerhet i eiendeler | 0 |
| Balansført verdi av pantsatte eiendeler | 0 |
| Summen av garantiforpliktelser som ikke er regnskapsført | 0 |

Mer om gjeld

Gjelden på kr. 480 237 er innskutt kapital fra eier