



ÅRSREGNSKAPET FOR REGNSKAPSÅRET 2024 - GENERELL INFORMASJON

Enheten

Organisasjonsnummer: 927 483 157
Organisasjonsform: Aksjeselskap
Foretaksnavn: KLEMETSRUD EIENDOM AS
Forretningsadresse: Micheletveien 37
1053 OSLO

Regnskapsår

Årsregnskapets periode: 01.01.2024 - 31.12.2024

Konsern

Morselskap i konsern: Nei

Regnskapsregler

Regler for små foretak benyttet: Ja
Benyttet ved utarbeidelsen av årsregnskapet til selskapet: Regnskapslovens alminnelige regler

Årsregnskapet fastsatt av kompetent organ

Bekreftet av representant for selskapet: Per Asbjørn Klemetsrud
Dato for fastsettelse av årsregnskapet: 25.02.2025

Grunnlag for avgivelse

År 2024: Årsregnskapet er elektronisk innlevert
År 2023: Tall er hentet fra elektronisk innlevert årsregnskap fra 2024

Det er ikke krav til at årsregnskapet m.v. som sendes til Regnskapsregisteret er undertegnet. Kontrollen på at dette er utført ligger hos revisor/enhetens øverste organ. Sikkerheten ivaretas ved at innsender har rolle/rettighet for innsending av årsregnskapet via Altinn, og ved at det bekreftes at årsregnskapet er fastsatt av kompetent organ.

Brønnøysundregistrene, 18.04.2025



Resultatregnskap

Beløp i: NOK	Note	2024	2023
RESULTATREGNSKAP			
Inntekter			
Leieinntekter		9 299 293	8 619 817
Annen driftsinntekt		39 287	132 277
Sum inntekter		9 338 580	8 752 094
Kostnader			
Lønnskostnad	1	1 104 192	693 654
Avskrivning av driftsmidler og immaterielle eiendeler	2	14 415	8 168
Annen driftskostnad		3 842 414	4 092 763
Sum kostnader		583 461	837 075
Driftsresultat		4 377 560	3 957 510
Finansinntekter og finanskostnader			
Inntekt på investering i tilknyttet selskap		29 000	
Annen renteinntekt		24 035	5 717
Sum finansinntekter		53 035	5 717
Annen finanskostnad		-2 160	12 048
Sum finanskostnader		-2 160	12 048
Netto finans		55 195	-6 330
Resultat før skattekostnad		4 432 754	3 951 180
Skattekostnad på resultat	3	968 351	867 238
Årsresultat		3 464 403	3 083 942
Årsresultat etter minoritetsinteresser		3 464 403	3 083 942
Totalresultat		3 464 403	3 083 942
Overføringer og disponeringer			
Ordinært utbytte	4	3 684 000	3 100 000
Avgitt konsernbidrag		101 783	56 632



Resultatregnskap

Beløp i: NOK	Note	2024	2023
Overført fra annen egenkapital		-321 380	-72 690
Sum overføringer og disponeringer		3 464 403	3 083 942



Balanse

Beløp i: NOK	Note	2024	2023
BALANSE - EIENDELER			
Anleggsmidler			
Immaterielle eiendeler			
Utsatt skattefordel	3		
Varige driftsmidler			
Tomter, bygninger o.a. fast eiendom	2	4 589 388	4 589 388
Maskiner og anlegg	2	49 490	63 904
Sum varige driftsmidler		4 638 878	4 653 292
Finansielle anleggsmidler			
Lån til foretak i samme konsern	5		
Investeringer i aksjer og andeler			1 000
Sum finansielle anleggsmidler			1 000
Sum anleggsmidler		4 638 878	4 654 292
Omløpsmidler			
Varer			
Fordringer			
Kundefordringer	5	147 409	94 898
Andre kortsiktige fordringer	5	112 751	69 192
Sum fordringer	5	260 160	164 090
Bankinnskudd, kontanter og lignende			
Bankinnskudd, kontanter o.l.		3 296 396	2 819 512
Sum bankinnskudd, kontanter og lignende		3 296 396	2 819 512
Sum omløpsmidler		3 556 556	2 983 602
SUM EIENDELER		8 195 434	7 637 894

BALANSE - EGENKAPITAL OG GJELD



Balanse

Beløp i: NOK	Note	2024	2023
Egenkapital			
Innskutt egenkapital			
Aksjekapital		30 000	30 000
Sum innskutt egenkapital		30 000	30 000
Opptjent egenkapital			
Annen egenkapital	4	2 227 114	2 548 494
Sum opptjent egenkapital	4	2 227 114	2 548 494
Sum egenkapital	4	2 257 114	2 578 494
Gjeld			
Langsiktig gjeld			
Utsatt skatt	3	740	1 374
Sum avsetninger for forpliktelser		740	1 374
Annen langsiktig gjeld			
Gjeld til kredittinstitusjoner	5		
Langsiktig konserngjeld	5		
Sum langsiktig gjeld		740	1 374
Kortsiktig gjeld			
Leverandørgjeld	5	292 934	589 801
Betalbar skatt	3	940 277	854 452
Skyldig offentlige avgifter		288 438	49 875
Utbytte		3 684 000	3 100 000
Kortsiktig konserngjeld		130 491	72 605
Annen kortsiktig gjeld	5	601 439	391 293
Sum kortsiktig gjeld	5	5 937 580	5 058 026
Sum gjeld		5 938 320	5 059 400
SUM EGENKAPITAL OG GJELD		8 195 434	7 637 894



Brønnøysundregistrene

ÅRSREGNSKAP FOR REGNSKAPSÅRET 2024 - GENERELL INFORMASJON

Journalnummer: 2025 359174

Enheten

Organisasjonsnummer: 927 483 157
Organisasjonsform: Aksjeselskap
Foretaksnavn: KLEMETSROD EIENDOM AS
Forretningsadresse: Micheletveien 37
1053 OSLO

Regnskapsår

Årsregnskapets periode: 01.01.2024 - 31.12.2024

Konsern

Morselskap i konsern: Nei

Regnskapsregler

Regler for små foretak benyttet: Ja
Benyttet ved utarbeidelsen av
årsregnskapet til selskapet: Regnskapslovens alminnelige regler

Årsregnskapet fastsatt av kompetent organ

Bekreftet av representant for selskapet: Per Asbjørn Klemetsrud
Dato for fastsettelse av årsregnskapet: 25.02.2025

Revisjon

Ekstern autorisert regnskapsfører har i løpet av regnskapsåret bistått ved den løpende regnskapsføringen eller utført andre tjenester for selskapet enn å utarbeide årsregnskapet: Ja

Grunnlag for avgivelse

År 2024: Årsregnskap er elektronisk innlevert.
År 2023: Tall er hentet fra elektronisk innlevert årsregnskap fra 2024.

Det er ikke krav til at årsregnskapet m.v. som sendes til Regnskapsregisteret er undertegnet. Kontrollen på at dette er utført ligger hos revisor/enhetens øverste organ. Sikkerheten ivaretas ved at innsender har rolle/rettighet for innsending av årsregnskapet via Altinn, og ved at det bekreftes at årsregnskapet er fastsatt av kompetent organ.

Brønnøysundregistrene, 15.04.2025



Organisasjonsnr: 927 483 157
KLEMETSROD EIENDOM AS

RESULTATREGNSKAP

Beløp i: NOK	Note	2024	2023
RESULTATREGNSKAP			
Inntekter			
Leieinntekter		9 299 293	8 619 817
Annen driftsinntekt		39 287	132 277
Sum inntekter		9 338 580	8 752 094
Kostnader			
Lønnskostnad	1	1 104 192	693 654
Avskrivning av driftsmidler og immaterielle eiendeler	2	14 415	8 168
Annen driftskostnad		3 842 414	4 092 763
Sum kostnader		583 461	837 075
Driftsresultat		4 377 560	3 957 510
Finansinntekter og finanskostnader			
Inntekt på investering i tilknyttet selskap		29 000	
Annen renteinntekt		24 035	5 717
Sum finansinntekter		53 035	5 717
Annen finanskostnad		-2 160	12 048
Sum finanskostnader		-2 160	12 048
Netto finans		55 195	-6 330
Resultat før skattekostnad		4 432 754	3 951 180
Skattekostnad på resultat	3	968 351	867 238
Årsresultat		3 464 403	3 083 942
Årsresultat etter minoritetsinteresser		3 464 403	3 083 942
Totalresultat		3 464 403	3 083 942
Overføringer og disponeringer			
Ordinært utbytte	4	3 684 000	3 100 000
Avgitt konsernbidrag		101 783	56 632
Overført fra annen egenkapital		-321 380	-72 690
Sum overføringer og disponeringer		3 464 403	3 083 942



Organisasjonsnr: 927 483 157
KLEMETSRUD EIENDOM AS

BALANSE

Beløp i: NOK	Note	2024	2023
--------------	------	------	------

BALANSE - EIENDELER

Anleggsmidler

Immaterielle eiendeler

Utsatt skattefordel	3		
---------------------	---	--	--

Varige driftsmidler

Tomter, bygninger o.a.			
------------------------	--	--	--

fast eiendom	2	4 589 388	4 589 388
--------------	---	-----------	-----------

Maskiner og anlegg	2	49 490	63 904
--------------------	---	--------	--------

Sum varige driftsmidler		4 638 878	4 653 292
--------------------------------	--	------------------	------------------

Finansielle anleggsmidler

Lån til foretak i samme			
-------------------------	--	--	--

konsern	5		
---------	---	--	--

Investeringer i aksjer og			
---------------------------	--	--	--

andeler			1 000
---------	--	--	-------

Sum finansielle			1 000
------------------------	--	--	--------------

anleggsmidler			1 000
----------------------	--	--	--------------

Sum anleggsmidler		4 638 878	4 654 292
--------------------------	--	------------------	------------------

Omløpsmidler

Varer

Fordringer

Kundefordringer	5	147 409	94 898
-----------------	---	---------	--------

Andre kortsiktige			
-------------------	--	--	--

fordringer	5	112 751	69 192
------------	---	---------	--------

Sum fordringer	5	260 160	164 090
-----------------------	----------	----------------	----------------

Bankinnskudd, kontanter

og lignende

Bankinnskudd, kontanter o.			
----------------------------	--	--	--

l.		3 296 396	2 819 512
----	--	-----------	-----------

Sum bankinnskudd,			
--------------------------	--	--	--

kontanter og lignende		3 296 396	2 819 512
------------------------------	--	------------------	------------------

Sum omløpsmidler		3 556 556	2 983 602
-------------------------	--	------------------	------------------

SUM EIENDELER		8 195 434	7 637 894
----------------------	--	------------------	------------------

BALANSE - EGENKAPITAL OG

GJELD

Egenkapital

Innskutt egenkapital

Aksjekapital		30 000	30 000
--------------	--	--------	--------

Sum innskutt egenkapital		30 000	30 000
---------------------------------	--	---------------	---------------



Opptjent egenkapital			
Annen egenkapital	4	2 227 114	2 548 494
Sum opptjent egenkapital	4	2 227 114	2 548 494
Sum egenkapital	4	2 257 114	2 578 494
Gjeld			
Langsiktig gjeld			
Utsatt skatt	3	740	1 374
Sum avsetninger for forpliktelser		740	1 374
Annen langsiktig gjeld			
Gjeld til kredittinstitusjoner	5		
Langsiktig konserngjeld	5		
Sum langsiktig gjeld		740	1 374
Kortsiktig gjeld			
Leverandørgjeld	5	292 934	589 801
Betalbar skatt	3	940 277	854 452
Skyldig offentlige avgifter		288 438	49 875
Utbytte		3 684 000	3 100 000
Kortsiktig konserngjeld		130 491	72 605
Annen kortsiktig gjeld	5	601 439	391 293
Sum kortsiktig gjeld	5	5 937 580	5 058 026
Sum gjeld		5 938 320	5 059 400
SUM EGENKAPITAL OG GJELD		8 195 434	7 637 894



Organisasjonsnr: 927 483 157
KLEMETSRUD EIENDOM AS

NOTEOPPLYSNINGER - SELSKAP - alle poster oppgitt i hele tall

Note
2

Antall årsverk i regnskapsåret
1.00

Sum Beløp

Balanseført verdi 31.12. Varige driftsmidler Immaterielle eiend.

Konsernregnskap

Morselskapet sitt navn

Forretningskontor for morselskapet

Begrunnelse for at datterselskap er utelatt fra konsolideringen

Samlet beløp - tilknyttet selskap Årets Fjorårets

Samlet beløp - foretak i samme konsern Årets Fjorårets

Samlet beløp - foretak i samme konsern Årets Fjorårets

Samlet beløp - felles kontrollert virksomhet Årets Fjorårets

Pantstillelse Beløp

Beholdning av egne aksjer Antall Pålydende Andel av aksjek.





2024

Klemetsrud Eiendom AS

Resultatregnskap
Balanse
Noter til regnskapet

Org.nr.: 927 483 157






RESULTATREGNSKAP

KLEMETSROD EIENDOM AS

DRIFTSINTEKTER OG DRIFTSKOSTNADER	Note	2024	2023
Leieinntekter		9 299 293	8 619 817
Annen driftsinntekt		39 287	132 277
Sum driftsinntekter		9 338 580	8 752 094
Lønnskostnad	1	1 104 192	693 654
Avskrivning av driftsmidler og immaterielle eiendeler	2	14 415	8 168
Annen driftskostnad		3 842 414	4 092 763
Sum driftskostnader		4 961 020	4 794 584
Driftsresultat		4 377 560	3 957 510
FINANSINTEKTER OG FINANSKOSTNADER			
Inntekt på investering i tilknyttet selskap		29 000	0
Annen renteinntekt		24 035	5 717
Annen finanskostnad		-2 160	12 048
Resultat av finansposter		55 195	-6 330
Resultat før skattekostnad		4 432 754	3 951 180
Skattekostnad på resultat	3	968 351	867 238
Årsresultat		3 464 403	3 083 942
OVERFØRINGER			
Avsatt til utbytte	4	3 684 000	3 100 000
Avsatt konsernbidrag		101 783	56 632
Overført fra annen egenkapital		321 380	72 690
Sum overføringer		3 464 403	3 083 942

KLEMETSROD EIENDOM AS

SIDE 2







BALANSE

KLEMETSRUD EIENDOM AS

EIENDELER	Note	2024	2023
ANLEGGSMIDLER			
VARIGE DRIFTSMIDLER			
Tomter, bygninger o.a. fast eiendom	2	4 589 388	4 589 388
Maskiner og anlegg	2	49 490	63 904
Sum varige driftsmidler		4 638 878	4 653 292
FINANSIELLE ANLEGGSMIDLER			
Investeringer i aksjer og andeler		0	1 000
Sum finansielle anleggsmidler		0	1 000
Sum anleggsmidler		4 638 878	4 654 292
OMLØPSMIDLER			
FORDRINGER			
Kundefordringer	5	147 409	94 898
Andre kortsiktige fordringer	5	112 751	69 192
Sum fordringer	5	260 160	164 090
Bankinnskudd, kontanter o.l.		3 296 396	2 819 512
Sum omløpsmidler		3 556 556	2 983 602
Sum eiendeler		8 195 434	7 637 894

KLEMETSRUD EIENDOM AS

SIDE 3





BALANSE

KLEMETSROD EIENDOM AS

EGENKAPITAL OG GJELD	Note	2024	2023
EGENKAPITAL			
INNSKUTT EGENKAPITAL			
Aksjekapital		30 000	30 000
Sum innskutt egenkapital		30 000	30 000
OPPTJENT EGENKAPITAL			
Annen egenkapital	4	2 227 114	2 548 494
Sum opptjent egenkapital	4	2 227 114	2 548 494
Sum egenkapital	4	2 257 114	2 578 494
GJELD			
AVSETNING FOR FORPLIKTELSER			
Utsatt skatt	3	740	1 374
Sum avsetning for forpliktelser		740	1 374
KORTSIKTIG GJELD			
Leverandørgjeld	5	292 934	589 801
Betalbar skatt	3	940 277	854 452
Skyldig offentlige avgifter		288 438	49 875
Utbytte		3 684 000	3 100 000
Konserngjeld		130 491	72 605
Annen kortsiktig gjeld	5	601 439	391 293
Sum kortsiktig gjeld	5	5 937 580	5 058 026
Sum gjeld		5 938 320	5 059 400
Sum egenkapital og gjeld		8 195 434	7 637 894

Oslo, 24.02.2025
Styret i Klemetsrud Eiendom AS


Mia Kristin Klemetsrud
styreleder

Per Ole Klemetsrud
styremedlem

Per Asbjørn Klemetsrud
daglig leder

KLEMETSROD EIENDOM AS

SIDE 4





NOTE ØREGNSKAPSPRINSIPPER

Årsregnskapet er satt opp i samsvar med regnskapslovens bestemmelser og god regnskapsskikk for små foretak.

KLASSIFISERING OG VURDERING AV BALANSEPOSTER

Omløpsmidler og kortsiktig gjeld omfatter poster som forfaller til betaling innen et år. Omløpsmidler vurderes til laveste av anskaffelseskostnad og virkelig verdi. Kortsiktig gjeld balanseføres til nominelt beløp på etableringstidspunktet. Øvrige poster er klassifisert som anleggsmidler/langsiktig gjeld. Langsiktig gjeld er gjeld som forfaller senere enn ett år etter transaksjonsdagen.

Fordringer Kundefordringer og andre fordringer er oppført i balansen til pålydende etter fradrag for avsetning til forventet tap. Avsetning til tap gjøres på grunnlag av en individuell vurdering av de enkelte fordringene.

ANLEGGSMIDLER

Anleggsmidler omfatter eiendeler bestemt til varig eie og bruk. Anleggsmidler er vurdert til anskaffelseskost. I balansen er det ført en vaktmesterleilighet eid av sameiet. Denne er oppført til kostpris og avskrives ikke.

DRIFTSINNEKTER

Leieinntekter inntektsføres hver måned ved fakturering i henhold til leiekontrakter.

ØKONOMI

Regnskapet er avgitt under forutsetning av fortsatt drift. Foretakets likviditet er tilfredsstillende. Det har ikke inntrådt forhold etter regnskapsårets slutt som påvirker resultatet eller foretakets stilling. Det bekreftes i denne sammenheng at alle inntekter og utgifter foretaket har hatt er medtatt i det fremlagte regnskapet.

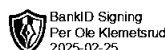
SKATTER

Skatter kostnadsføres når de påløper, det vil si at skattekostnaden er knyttet til det regnskapsmessige resultat før skatt. Skattekostnaden består av betalbar skatt (skatt på årets skattepliktige inntekt) og endring i netto utsatt skatt. Skattekostnaden fordeles på ordinært resultat og resultat av ekstraordinære poster i henhold til skattegrunnlaget. Utsatt skattefordel bokføres ikke.

NOTE 1 LØNSKOSTNADER

	2024	2023
Arbeidsgiveravgift	139 731	85 719
Lønn til fast ansatte	964 461	540 387
Sum Lønnskostnader	1 104 192	626 105

Selskapet har en ansatt, stillingen utløser ikke plikt til obligatorisk tjenstepensjon (OTP).





NOTE 2 VARIGE DRIFTSMIDLER

	Tomt, bygg	Gressklipper
Anskaffelseskost 01.01.	4 589 388	63 904
Årets avskrivninger	0	14 415
Anskaffelseskost 31.12.	4 589 388	63 904
Akkumulerte avskrivninger	-	14 415
Balanseført 31.12	4 589 388	49 490
Leiligheter er ikke gjenstand for avskrivninger	-	4,4

Note 3 Skatt

Årets skattekostnad	2024	2023
Resultatført skatt på ordinært resultat:		
Betalbar skatt	968 985	870 425
Endring i utsatt skattefordel	-634	-3 187
Skattekostnad ordinært resultat	968 351	867 238
Skattepliktig inntekt:		
Resultat før skatt	4 432 754	3 951 180
Permanente forskjeller	-31 160	11 546
Endring i midlertidige forskjeller	2 883	-6 246
Avgitt konsernbidrag	-130 491	-868 433
Anvendelse av fremførbart underskudd	0	-20 733
Skattepliktig inntekt	4 273 986	3 067 313
Betalbar skatt i balansen:		
Betalbar skatt på årets resultat	968 985	870 425
Betalbar skatt på avgitt konsernbidrag	-28 708	-15 973
Sum betalbar skatt i balansen	940 277	854 452

Skatteeffekten av midlertidige forskjeller som har gitt opphav til utsatt skatt og utsatte skattefordeler, spesifisert på typer av midlertidige forskjeller

	2024	2023	Endring
Varige driftsmidler	3 363	6 246	2 883
Sum	3 363	6 246	2 883
Grunnlag for utsatt skatt	3 363	6 246	2 883
Utsatt skatt (22 %)	740	1 374	634



Note 4 Egenkapital

	Aksjekapital	Annen egenkapital	Sum
1.01	30 000	2 548 494	2 578 494
Årets resultat		3 464 403	3 464 403
Avgitt konsernbidrag		-101 783	-101 783
Avsatt utbytte		3 684 000	3 684 000
31.12	30 000	2 227 114	2 257 114

Note 5 Mellomværende med selskap i samme konsern

	2024	2023
Fordringer		
Andre kortsiktige fordringer konsern	32 151	0
Sum	32 151	0
Gjeld		
Annen kortsiktig gjeld konsern	130 491	72 605
Sum	130 491	72 605



NITSCHKE

NITSCHKE AS
Vollsveien 17B
Postboks 353, 1326 Lysaker
Telefon: +47 67 10 77 00
E-post: post@nitschke.no
Foretaksregisteret: NO 914 658 314 MVA
Medlemmer av Den norske Revisorforening
Independent member of GGI
www.nitschke.no

Til generalforsamlingen i Klemetsrud Eiendom AS

UAVHENGIG REVISORS BERETNING

Uttalelse om revisjonen av årsregnskapet

Konklusjon

Vi har revidert årsregnskapet for Klemetsrud Eiendom AS som viser et overskudd på kr 3 464 403. Årsregnskapet består av balanse per 31. desember 2024, resultatregnskap for regnskapsåret avsluttet per denne datoen og noter til årsregnskapet, herunder et sammendrag av viktige regnskapsprinsipper.

Etter vår mening

- oppfyller årsregnskapet gjeldende lovkrav, og
- gir årsregnskapet et rettviseende bilde av selskapets finansielle stilling per 31. desember 2024 og av dets resultat for regnskapsåret avsluttet per denne datoen i samsvar med regnskapslovens regler og god regnskapsskikk i Norge.

Grunnlag for konklusjonen

Vi har gjennomført revisjonen i samsvar med de internasjonale revisjonsstandardene International Standards on Auditing (ISA-ene). Våre oppgaver og plikter i henhold til disse standardene er beskrevet nedenfor under Revisors oppgaver og plikter ved revisjonen av årsregnskapet. Vi er uavhengige av selskapet slik det kreves i lov, forskrift og International Code of Ethics for Professional Accountants (inkludert internasjonale uavhengighetsstandarder) utstedt av the International Ethics Standards Board for Accountants (IESBA-reglene), og vi har overholdt våre øvrige etiske forpliktelser i samsvar med disse kravene. Innhentet revisjonsbevis er etter vår vurdering tilstrekkelig og hensiktsmessig som grunnlag for vår konklusjon.

Styrets og daglig leders ansvar for årsregnskapet

Styret og daglig leder (ledelsen) er ansvarlig for å utarbeide årsregnskapet og for at det gir et rettviseende bilde i samsvar med regnskapslovens regler og god regnskapsskikk i Norge. Ledelsen er også ansvarlig for slik intern kontroll som den finner nødvendig for å kunne utarbeide et årsregnskap som ikke inneholder vesentlig feilinformasjon, verken som følge av misligheter eller utilsiktede feil.

Ved utarbeidelsen av årsregnskapet må ledelsen ta standpunkt til selskapets evne til fortsatt drift og opplyse om forhold av betydning for fortsatt drift. Forutsetningen om fortsatt drift skal legges til grunn for årsregnskapet så lenge det ikke er sannsynlig at virksomheten vil bli avviklet.



NITSCHKE

Revisors oppgaver og plikter ved revisjonen av årsregnskapet

Vårt mål er å oppnå betryggende sikkerhet for at årsregnskapet som helhet ikke inneholder vesentlig feilinformasjon, verken som følge av misligheter eller utilsiktede feil, og å avgi en revisjonsberetning som inneholder vår konklusjon. Betryggende sikkerhet er en høy grad av sikkerhet, men ingen garanti for at en revisjon utført i samsvar med ISA-ene, alltid vil avdekke vesentlig feilinformasjon som eksisterer. Feilinformasjon kan oppstå som følge av misligheter eller utilsiktede feil. Feilinformasjon blir vurdert som vesentlig dersom den enkeltvis eller samlet med rimelighet kan forventes å påvirke økonomiske beslutninger som brukerne foretar basert på årsregnskapet.

For videre beskrivelse av revisors oppgaver og plikter vises det til:
<https://revisorforeningen.no/revisjonsberetninger>

Lysaker, 24. februar 2025
NITSCHKE AS

Tor Egil Solli
statsautorisert revisor