



## ÅRSREGNSKAPET FOR REGNSKAPSÅRET 2020 - GENERELL INFORMASJON

### Enheten

Organisasjonsnummer: 984 015 666  
Organisasjonsform: Aksjeselskap  
Foretaksnavn: YARA NORGE AS  
Forretningsadresse: Drammensveien 131  
0277 OSLO

### Regnskapsår

Årsregnskapets periode: 01.01.2020 - 31.12.2020

### Konsern

Morselskap i konsern: Ja  
Konsernregnskap lagt ved: Nei

### Regnskapsregler

Regler for små foretak benyttet: Nei  
Benyttet ved utarbeidelsen av årsregnskapet til selskapet: Regnskapslovens alminnelige regler

### Årsregnskapet fastsatt av kompetent organ

Bekreftet av representant for selskapet: Per Knudsen  
Dato for fastsettelse av årsregnskapet: 17.06.2021

### Grunnlag for avgivelse

År 2020: Årsregnskapet er elektronisk innlevert  
År 2019: Tall er hentet fra elektronisk innlevert årsregnskap fra 2020

*Det er ikke krav til at årsregnskapet m.v. som sendes til Regnskapsregisteret er undertegnet. Kontrollen på at dette er utført ligger hos revisor/enhetens øverste organ. Sikkerheten ivaretas ved at innsender har rolle/rettighet for innsending av årsregnskapet via Altinn, og ved at det bekreftes at årsregnskapet er fastsatt av kompetent organ.*

Brønnøysundregistrene, 08.07.2022



## Resultatregnskap

Beløp i: NOK	Note	2020	2019
<b>RESULTATREGNSKAP</b>			
<b>Inntekter</b>			
Salgsinntekt		11 276 344 587	11 324 494 594
Annen driftsinntekt		91 401	706 368
<b>Sum inntekter</b>		<b>11 276 435 988</b>	<b>11 325 200 962</b>
<b>Kostnader</b>			
Endring i beholdning av varer under tilvirkning og ferdig tilvirkede varer		31 929 786	81 988 022
Varekostnad		5 657 596 396	5 669 333 586
Lønnskostnad	2	732 244 767	694 479 308
Avskrivning		678 059 731	643 166 400
Annen driftskostnad	2	2 476 177 559	2 610 039 457
<b>Sum kostnader</b>		<b>9 576 008 239</b>	<b>9 699 006 773</b>
<b>Driftsresultat</b>		<b>1 700 427 749</b>	<b>1 626 194 189</b>
<b>Finansinntekter og finanskostnader</b>			
Renteinntekt fra foretak i samme konsern		8 791 234	13 230 855
Annen finansinntekt		808 991 148	313 574 712
<b>Sum finansinntekter</b>		<b>817 782 382</b>	<b>326 805 567</b>
Nedskrivning av finansielle eiendeler			2 094 000
Rentekostnad til foretak i samme konsern		135 855 710	177 144 186
Annen finanskostnad		656 264 977	361 201 007
<b>Sum finanskostnader</b>		<b>792 120 687</b>	<b>540 439 193</b>
<b>Netto finans</b>		<b>25 661 695</b>	<b>-213 633 626</b>
<b>Ordinært resultat før skattekostnad</b>		<b>1 726 089 444</b>	<b>1 412 560 563</b>
Skattekostnad på ordinært resultat		381 308 542	312 980 667
<b>Ordinært resultat etter skattekostnad</b>		<b>1 344 780 902</b>	<b>1 099 579 896</b>
<b>Årsresultat</b>		<b>1 344 780 902</b>	<b>1 099 579 896</b>
<b>Overføringer og disponeringer</b>			



## Resultatregnskap

<b>Beløp i: NOK</b>	<b>Note</b>	<b>2020</b>	<b>2019</b>
Overføringer annen egenkapital		1 344 780 906	1 099 579 896
<b>Sum overføringer og disponeringer</b>		<b>1 344 780 906</b>	<b>1 099 579 896</b>



## Balanse

Beløp i: NOK	Note	2020	2019
<b>BALANSE - EIENDELER</b>			
<b>Anleggsmidler</b>			
<b>Immaterielle eiendeler</b>			
Konsesjoner, patenter, lisenser, varemerker		451 943 093	244 360 975
Goodwill		7 064 333	12 362 581
<b>Sum immaterielle eiendeler</b>		<b>459 007 426</b>	<b>256 723 556</b>
<b>Varige driftsmidler</b>			
Tomter, bygninger og annen fast eiendom		1 112 927 454	1 088 152 825
Maskiner og anlegg		5 208 193 853	5 044 977 326
Skip, rigger, fly og lignende		38 553	40 705
Driftsløsøre, inventar, verktøy, kontormaskiner ol		4 002 843	3 694 898
<b>Sum varige driftsmidler</b>		<b>6 325 162 703</b>	<b>6 136 865 754</b>
<b>Finansielle anleggsmidler</b>			
Investering i datterselskap		0	
Investering i annet foretak i samme konsern		48 530 000	49 830 000
Investeringer i tilknyttet selskap		295 000	295 000
Investeringer i aksjer og andeler		1 942 507	1 942 507
Andre fordringer		419 122 842	366 822 901
<b>Sum finansielle anleggsmidler</b>		<b>469 890 349</b>	<b>418 890 408</b>
<b>Sum anleggsmidler</b>		<b>7 254 060 478</b>	<b>6 812 479 718</b>
<b>Omløpsmidler</b>			
<b>Varer</b>			
<b>Sum varer</b>		<b>1 795 942 608</b>	<b>1 626 728 019</b>
<b>Fordringer</b>			
Kundefordringer		682 018 054	746 254 378
Andre fordringer		608 245 036	742 664 662
<b>Sum fordringer</b>		<b>1 290 263 090</b>	<b>1 488 919 040</b>
<b>Bankinnskudd, kontanter og lignende</b>			
<b>Sum bankinnskudd, kontanter og lignende</b>			<b>747 030</b>



## Balanse

Beløp i: NOK	Note	2020	2019
Sum omløpsmidler		3 086 205 698	3 116 394 089
<b>SUM EIENDELER</b>		<b>10 340 266 176</b>	<b>9 928 873 807</b>
<b>BALANSE - EGENKAPITAL OG GJELD</b>			
<b>Egenkapital</b>			
<b>Innskutt egenkapital</b>			
Aksjekapital	3	400 400 000	400 400 000
Overkurs		785 668 712	785 668 712
Annen innskutt egenkapital		267 462 167	267 462 167
<b>Sum innskutt egenkapital</b>		<b>1 453 530 879</b>	<b>1 453 530 879</b>
<b>Opptjent egenkapital</b>			
Annen egenkapital		611 377 615	495 663 677
<b>Sum opptjent egenkapital</b>		<b>611 377 615</b>	<b>495 663 677</b>
<b>Sum egenkapital</b>		<b>2 064 908 494</b>	<b>1 949 194 556</b>
<b>Gjeld</b>			
<b>Langsiktig gjeld</b>			
Pensjonsforpliktelser		257 367 928	255 887 390
Utsatt skatt		335 167 029	300 517 508
Andre avsetninger for forpliktelser		148 637	199 922
<b>Sum avsetninger for forpliktelser</b>		<b>592 683 594</b>	<b>556 604 820</b>
<b>Annen langsiktig gjeld</b>			
Øvrig langsiktig gjeld		4 684 252 366	4 831 451 153
<b>Sum annen langsiktig gjeld</b>		<b>4 684 252 366</b>	<b>4 831 451 153</b>
<b>Sum langsiktig gjeld</b>		<b>5 276 935 960</b>	<b>5 388 055 973</b>
<b>Kortsiktig gjeld</b>			
Leverandørgjeld		893 263 139	939 713 955
Betalbar skatt		13 004 359	13 005 044
Skyldige offentlige avgifter		40 449 663	34 875 936
Annen kortsiktig gjeld		2 051 705 222	1 604 028 764
<b>Sum kortsiktig gjeld</b>		<b>2 998 422 383</b>	<b>2 591 623 699</b>



## Balanse

<b>Beløp i: NOK</b>	<b>Note</b>	<b>2020</b>	<b>2019</b>
Sum gjeld		8 275 358 343	7 979 679 672
<b>SUM EGENKAPITAL OG GJELD</b>		<b>10 340 266 837</b>	<b>9 928 874 228</b>

# Årsregnskap 2020

for

## Yara Norge AS



*Årsberetning*

*Resultatregnskap*

*Balanse*

*Noter*

*Kontantstrømoppstilling*



Drammensveien 131  
0277 OSLO  
Org.nr 984 015 666



DocuSign Envelope ID: E39CC03B-9F21-4207-916C-014CD34F8856

## Årsberetning 2020

### Yara Norge AS

#### Virksomhet

Yara Norge AS har til formål å drive produksjon, salg og markedsføring av plantenæring og relaterte produkter, samt annen virksomhet som står i naturlig forbindelse med dette. Produksjonsaktiviteten er lokalisert i Porsgrunn og Glomfjord.

Virksomheten i Porsgrunn har kapasitet til å produsere 2,3 millioner tonn fullgjødsel (NPK), 1,3 millioner tonn kalksalpeter, 0,45 millioner tonn ammoniakk og 0,2 millioner tonn CO<sub>2</sub> per år. Virksomheten i Glomfjord har kapasitet til å produsere 0,6 millioner tonn fullgjødsel (NPK) samt 0,22 millioner tonn kalksalpeter per år. Salgs- og markedsføringsaktivitetene utføres av selskapets hovedkontor i Oslo.

#### Fortsatt drift

Per dato for styregodkjenning av årsregnskapet er det normal drift i selskapet. Styret er av den oppfatning at selskapet har en finansiell robusthet som gjør det rustet for også å håndtere den utfordrende perioden vi befinner oss i som følge av den pågående Covid-19-pandemien.

Styret bekrefter at vilkårene for fortsatt drift i selskapet er til stede, og årsregnskapet for 2020 er følgelig avgitt under denne forutsetning.

#### Ansatte

Per 31.12.2020 hadde selskapet 678 årsverk med 169 ansatte i Glomfjord, 489 ansatte i Porsgrunn og 20 ansatte i Oslo.

#### Sikkerhet

Alle ansatte må forplikte seg til å sette trygge og sunne arbeidsforhold øverst på prioriteringslisten. Selskapet drives i overensstemmelse med gjeldende lover og regler for helse og sikkerhet, samt selskapets egne retningslinjer og prosedyrer for dette. I tillegg arbeides det kontinuerlig for å forbedre selskapets systemer, kurs og prosedyrer for helse og sikkerhet slik at disse minst oppfyller bransjens standarder og lokale reguleringer. Selskapet har følgende verktøy for helse- og sikkerhetsarbeidet:

- «Safe by choice» som omhandler og beskriver selskapets sikkerhetsprinsipper. Selskapet har som mål å være en skadefri arbeidsplass. Dette inkluderer:
  - WOC (Walk Observe Communicate)
  - Systematisk inspeksjon;
  - Interne revisjoner;
  - ABS (Adferdsbasert sikkerhet);
  - Prosessrisiko-vurderinger; og
  - BAT (Best Available Technology)
- «Golden Rules» som omhandler:
  - Arbeid i høyden;
  - Arbeid med farlige kjemikalier;
  - Arbeid på sikkerhetsbeskyttet utstyr, maskiner og kontrollsystemer;
  - Arbeid på energisatt utstyr;
  - Arbeid i trange og lukkede rom; og
  - Trafikksikkerhet (kjøretøy og fotgjengere)
- Sikkerhetsklarerer før adgang til fabrikkområdene.
- Synergi rapporteringssystem der alle tilfeller og hendelser rapporteres inn og følges opp. Tiltak iverksettes for å forebygge og hindre skader.
- Prekvalifisering av leverandører for å sikre at selskapet jobber med de riktige leverandørene.
- Elektronisk arbeidstillatelse som sikrer at både selskapet og selskapets leverandører har felles forståelse av hvilke tiltak som må iverksettes for å utføre en jobb på den sikreste måten.

#### Glomfjord:

TRI-verdi lik 0. Ingen skader med fravær eller medisinsk behandling i 2020.

#### Porsgrunn:

TRI-verdi lik 1,9. To fraværsskader på egne ansatte.

Sykefraværet i selskapet var 5,5 % i 2020 mot 5,97 % i 2019.



DocuSign Envelope ID: E39CC03B-9F21-4207-916C-014CD34F8856

## Arbeidsmiljø

Selskapet har et godt arbeidsmiljø og jobber kontinuerlig for å opprettholde dette, inkludert en god dialog mellom medarbeidere og ledelsen. Det holdes kvartalsmøter i Arbeidsmiljøutvalg (AMU) der representanter fra ledelse, de ansatte, samt bedriftshelsetjenesten stiller. Det gjennomføres også Periodisk Arbeidsmiljøkartlegging (PAMK) i samarbeid med bedriftshelsetjenesten.

Yrkeshygieneiske målinger er gjennomført i henhold til planen.

Selskapet er en Inkluderende arbeidslivsbedrift (IA), det vil si at selskapet har inngått en samarbeidsavtale med NAV om inkluderende arbeidsliv. IA-avtalen 2019–2022 omfatter hele det norske arbeidslivet der arbeidsplassen er hovedarenaen for IA-arbeidet. Et godt partssamarbeid mellom ledelse, tillitsvalgte, verneombud og de ansatte er en forutsetning for å lykkes med IA-arbeidet. Yara Norge AS har videreført avtalen om mulighet for inntil 8 dager egenmeldt sykefravær (totalt 24 dager i en 12 måneders periode) før man må fremskaffe sykemelding.

## Rekruttering

I 2020 ble det ansatt totalt 39 personer. Av disse var 33 nyansatte og seks personer gikk fra midlertidig til fast stilling. Samtidig sluttet det 25 personer, enten etter eget ønske eller som følge av overgang til annen enhet, pensjon eller trygd.

Alle ledige stillinger annonseres på [www.yara.com/careers/](http://www.yara.com/careers/). Ansettelse av nye medarbeidere er basert på kvalifikasjoner og ferdigheter.

## Ytre miljø

For virksomheten i Porsgrunn lå utslipp til luft og vann i 2020 innenfor den årlige konsesjonsgrensen. Virksomheten i Porsgrunn hadde to konsesjonsbrudd i 2020 som gjelder korttidsgrenser, hvorav ett til vann og ett til luft. Virksomheten har jobbet systematisk med støyreducerende tiltak etter plan og har oppnådd gode resultater. Håndtering av støy vil være et viktig fokusområde også i fremtiden.

Yara Porsgrunn har redusert utslipp av lystgass (N<sub>2</sub>O) ved salpetersyrefabrikken de siste 3 år til et nivå som er best i verden og har vunnet Yara Ambition Award 2021 for dette arbeidet. Nye og oppgraderte DeNOx katalysatorer i salpetersyrefabrikken har redusert NO<sub>x</sub> utslipp til luft med ca. 600 tonn NO<sub>2</sub>. Utslipp av NO<sub>x</sub> til luft fra Yara Porsgrunn har blitt mer enn halvert de siste 3 år.

For virksomheten i Glomfjord lå utslipp til luft og vann i 2020 innenfor den årlige konsesjonsgrensen. Virksomheten i Glomfjord hadde tre konsesjonsbrudd i 2020 som gjelder korttidsgrenser til luft. Virksomheten har jobbet systematisk med å redusere utslipp både til vann og luft. Det jobbes med prosjektering av anlegg for reduksjon av nitrogen til sjø, og tiltak er iverksatt for å redusere utslipp til luft fra syrefabrikken. Støyreducerende tiltak er iverksatt, noe som har medført lavere støyinnivå og mindre belastning for tredjepart. Reduksjon av utslipp til sjø vil være et viktig fokusområde i fremtiden.

Yara Glomfjord har redusert utslipp av lystgass (N<sub>2</sub>O) ved salpetersyrefabrikken det siste året i forbindelse med ombygging av ovnskurver i SSO.

Selskapet arbeider videre med å forbedre produksjonsprosessene for å optimalisere bruken av material- og energiresurser, samt redusere utslipp og avfall. Fabrikken har etablert målrettede programmer for gjennomføring av ENØK-tiltak. Virksomheten i Porsgrunn ble i 2013 sertifisert etter den nye energistandarden ISO 50001 Energy Management Systems, se også punktet om Sertifikater nedenfor.

## Likestilling og mangfold

Pr 31.12.2020 er kvinneandelen i selskapet 18,14% mot 18,03% i 2019. Selskapet har en bevisst holdning til lik lønn for likt arbeid uansett kjønn. Selskapet arbeider også aktivt med å øke kvinneandelen i lederstillinger og ute i driftsanleggene. Ved virksomheten i Glomfjord er det 31 ledere med personalansvar, herav to kvinner. Ved virksomheten i Porsgrunn er det 54 ledere med personalansvar, herav elleve kvinner. Ved hovedkontoret i Oslo er det seks ledere med personalansvar, herav to kvinner.

Mangfold i arbeidsstyrken bidrar til at selskapet tiltrekker seg og beholder de beste arbeidstakerne, noe som er helt avgjørende for selskapets suksess. Selskapet jobber aktivt for et mangfoldig og inkluderende arbeidsliv. Selskapet tilbyr sine ansatte opplæring for å øke bevisstheten av og nyttiggjøring av mangfold. To ansatte er sertifiserte mangfoldsledere, og hensyn til mangfold og likestilling er inkludert i kritiske prosedyrer. Selskapet har ansatte med 10 forskjellige nasjonaliteter. Selskapet tolererer ikke diskriminering eller trakassering og vil umiddelbart behandle rapporter om slik adferd gjennom en granskningsprosess. Ansatte oppfordres til å rapportere og håndtere alle mistenkte tilfeller av diskriminering eller trakassering som de er vitne til eller får kjennskap til.

Konsernet Yara International ASA, som selskapet er en del av, utfører analyser på lønnsforskjellen mellom kvinner og menn per land justert for stillingsnivå, utdanning og erfaring. For Norge, hvor selskapene Yara Norge AS og Yara International ASA inngår, var forskjellen i 2020 2,2 %. Tilsvarende tall fra forrige analyse i 2018 var 2,1 %. Selskapet har som mål å jevne ut lønnsforskjellene innen 2025.



DocuSign Envelope ID: E39CC03B-9F21-4207-916C-014CD34F8856

## Sertifikater

Produksjonsstedene Porsgrunn og Glomfjord er sertifisert i henhold til ISO 9001 (Kvalitetsstyring), ISO 14001 (Miljøstyring) og OHSAS 18001 (britisk standard for Arbeidsmiljøstyring). Porsgrunn er også sertifisert i henhold til FSSC 22000 / ISO 22000 som omhandler Næringsmiddeltrygghet, og i henhold til ISO 50001 (Energistyring).

Selskapet er også omfattet av sertifisering som Yara International ASA har innen Product Stewardship Standard, Fertilizers Europe.

## Forsknings- og utviklingsaktiviteter

Selskapets FoU-virksomhet omfatter i hovedsak gjødslingsforsøk innen kom-, gras- og potetdyrking. En stor del av aktiviteten gjennomføres i samarbeid med NIBIO og Norsk Landbruksrådgivning og innbefatter utprøving og dokumentasjon av ulike gjødslingskonsepter og gjødslingsteknikker. I tillegg utføres det FoU-aktiviteter innen Industrial-segmentet og ved fabrikkene i Porsgrunn. Kostnader direkte knyttet til FoU-aktivitetene er NOK 1,7 millioner.

I tillegg til FoU-virksomheten i Yara Norge AS benytter selskapet seg også av FoU-virksomheten som foregår i morselskapet. Det dreier seg om både agronomiske aktiviteter så vel som produkt-, miljø- og prosessforbedringer samt utvikling av ny teknologi.

Yara Norge AS har i løpet av 2020 fortsatt samarbeidet med TINE, Felleskjøpet, Eurofins, InFuture og NMBU på Ås om prosjektet «Future Farm». Prosjektet er et innovasjonsprosjekt som går over tre år (2018-2021) og er delfinansiert av Norges Forskningsråd. Måsetingen med prosjektet er å forbedre produktiviteten i landbruket ved bruk av sensorer, gjennom automatisert datafangst og ved bruk av datadrevet innsikt gjennom hele verdikjeden. Selskapet vil i prosjektet i hovedsak jobbe med optimalisering av grovfôrproduksjonen med fokus på avling, kvalitet og tidsbruk. TINE er prosjekteier. I 2021 har Yara Norge AS ambisjoner om å igangsette et bransjeprosjekt med hovedfokus på utnyttelse av norske fôrressurser, og derigjennom bidra til å realisere en høyere norsk andel i fôrsekkene til drøvtyggere.

## Årets resultat, markedsforhold og utsikter

I 2020 hadde Yara Norge AS et overskudd på NOK 1.345 millioner mot et overskudd på NOK 1.100 millioner i 2019. Driftsinntekter i 2020 var NOK 11.276 millioner mot NOK 11.325 millioner i 2019. Yara Norge AS hadde et driftsresultat på NOK 1.700 millioner i 2020 mot NOK 1.626 millioner i 2019.

Netto kontantstrøm tilført fra driften var i 2020 positiv med NOK 1.962 millioner mot positiv NOK 1.206 millioner i 2019. Netto kontantstrøm benyttet til investeringsaktiviteter i 2020 var negativ NOK 726 millioner mot negativ NOK 628 millioner i 2019. Dette var i hovedsak knyttet til investering i varige driftsmidler som i 2020 var finansiert over drift. Det ble utbetalt NOK 1.237 millioner i konsernbidrag i 2020 mot NOK 584 millioner i 2019.

Selskapets resultat påvirkes i stor grad av etterspørselen i globale gjødselmarkeder samt oppgraderingsmarginene for å produsere nitrogen- og fosfatgjødselprodukter. Etterspørselen etter gjødsel har de senere årene vært økende, noe som også vedvarte gjennom 2020 med en økning i globale nitrogen- og fosfatpriser. Videre bidro reduserte energipriser til en marginforbedring i 2020.

Styret mener at det langsiktige grunnlaget for gjødselsetterspørselen vil holde seg sterkt. En voksende og stadig rikere befolkning i verden fortsetter å drive opp etterspørselen og det blir større knapphet på arealer som kan brukes til landbruk. Mer effektiv og balansert bruk av gjødsel globalt er derfor avgjørende for å oppnå bærekraftig økning av produktiviteten i landbruket. Det er imidlertid et betydelig potensiale for prissvingninger. Klimarelaterte reduksjoner i landbruksproduksjonen kan øke etterspørselen etter gjødsel, samtidig som et betydelig fall i landbruksprisene, for eksempel på grunn av utsikter til bedre avlinger, kan føre til en midlertidig reduksjon i gjødselleveransene. Likevel trengs en økning i avlingene for å holde tritt med etterspørselsveksten.

Ved å utnytte sin globale tilstedeværelse i distribusjonssegmentet, sin differensierte produktportefølje, samt økende innovasjonsinnsats, vil Yara Norge AS fortsette å fremme og skape lønnsomme forretningsmuligheter for rasjonell bruk av gjødsel og industriell bruk. Selskapet tar sikte på å oppnå dette gjennom vekst, teknologi og kompetanseutvikling.

Selskapet er del av et konsernprogram som skal fremme og koordinere eksisterende og nye forbedringsinitiativ, blant annet bedret produksjonsregularitet, høyere energieffektivitet og andre kostnadsinitiativ.

## Yara Birkeland

Yara Birkeland er et prosjekt for å bygge et selvgående, utslippsfritt frakteskip (elektrisk container-feeder) med tilhørende landlogistikk som er ment å transportere containere mellom selskapets produksjonssted i Porsgrunn og større containerhavn(er) i nærområdet. Etter at skroget ble bygget av Vard i Romania, ble skipet utrustet i Norge i 2020. Skipet vil i 2021 gjennomgå testing, kombinert med at kai og containerkran ferdigstilles på Herøya. Sammen med våre samarbeidspartnere planlegger selskapet sette i drift verdens første selvgående, utslippsfrie frakteskip i løpet av første kvartal 2022.



DocuSign Envelope ID: E39CC03B-9F21-4207-916C-014CD34F8856

## Finansiell risiko

Risikostyringen i Yara Norge AS er basert på prinsippet om at risikovurderinger er en integrert del av forretningsaktiviteten. Selskapet har etablert prosedyrer for å fastsette passende risikonivåer og for overvåking av risikoeksponeringen.

## Markedsrisiko

Selskapets inntjening er eksponert mot priser på innsatsfaktorer som etan, elektrisitet, gjødselprodukter og ammoniakk. Vesentlige deler av driftsinntekter og kostnader er i utenlandsk valuta. Valutæksponeringen kan sikres ved bruk av terminkontrakter – dette bestemmes ut ifra risikonivå. Selskapet inngikk ingen terminkontrakter i 2020. Yara Norge AS er også eksponert mot svingninger i renter gjennom sine rentebærende balanseposter med selskaper i samme konsern.

Covid-19-pandemien og den økonomiske resesjonen i 2020 skapte en vesentlig og generell markedsusikkerhet for selskapet. Imidlertid erfarte ikke Yara Norge AS noen materiell ordrenedgang eller vesentlige driftsutfordringer som følge av pandemien. Selskapet har implementert en rekke målrettede smitteforebyggende tiltak, i tråd med myndighetenes råd og retningslinjer, noe som har forhindrede vesentlig utfordringer for selskapets produksjon og distribusjon. For 2021 vedvarer den generelle markedsusikkerheten, særlig i noen av selskapets største markeder i Asia og Mellom-Amerika. Selv om hverken en vesentlig reduksjon i etterspørsel eller drifts- og logistikkutfordringer er forventet, tilsier den labile situasjon at dette likevel ikke kan utelukkes.

## Kreditrisiko

Yara Norge AS har et veletablert system for kredittstyring med etablerte grenser både på kunde- og landnivå og diversifisert kundeportefølje. Selskapet forventer ikke vesentlige tap på krav.

## Likviditetsrisiko

Yara Norge AS styrer likviditetsrisiko gjennom løpende overvåking av fremtidige og faktiske kontantstrømmer og ved å matche forfallsprofilene til finansielle eiendeler og forpliktelser.

## Rettviseende bilde

Styret mener at årsregnskapet gir et rettviseende bilde av Yara Norge AS' eiendeler og gjeld, finansielle stilling og resultat.

## Resultatdisponering

Årets overskudd på NOK 1.344.781 tusen er disponert slik:

Avgitt konsernbidrag	(1.266.178)
Overføringer annen egenkapital	(78.603)
<b>Sum disponeringer</b>	<b>(1.344.781)</b>

Selskapet har en forsvarlig egenkapital pr 31.12.2020.

Oslo, 17. juni 2021

DocuSigned by:  
*Lisbeth Grambo*  
E1E40174A47F4BF...  
Lisbeth Grambo  
Styreleder

DocuSigned by:  
*Per Knudsen*  
D41C1CFE27AC466...  
Per Knudsen  
Daglig leder

DocuSigned by:  
*Øyvind Jenssen*  
1ED46325AE9D49A...  
Øyvind Jenssen  
Styremedlem

DocuSigned by:  
*Jarle Eidar Hagen*  
0A9DF2D0A7B9446...  
Jarle Eidar Hagen  
Styremedlem

DocuSigned by:  
*Nina Kleiv*  
C50D9B113E10409...  
Nina Kleiv  
Styremedlem

DocuSigned by:  
*Per Rosenberg*  
82166667065141E...  
Per Rosenberg  
Styremedlem

DocuSigned by:  
*Vidar Viskjer*  
C2B36FA81CD840A...  
Vidar Viskjer  
Styremedlem

DocuSigned by:  
*Eva Saffrine Aspvik*  
1107545A1012443...  
Eva Saffrine Aspvik  
Styremedlem

DocuSigned by:  
*Jon Stetten*  
0D02F5E2890644Z...  
Jon Stetten  
Styremedlem



DocuSign Envelope ID: 11E18B0C-B775-4776-A904-71A099850E42

## Yara Norge AS

### RESULTATREGNSKAP

Alle tall er i hele tusen	Noter	2020	2019
<b>DRIFTSINNEKTER OG DRIFTSKOSTNADER</b>			
<b>Driftsinntekter</b>			
Salgsinntekter	2,19	11 276 345	11 324 495
Andre inntekter	3	91	706
<b>Sum driftsinntekter</b>		<b>11 276 436</b>	<b>11 325 201</b>
<b>Driftskostnader</b>			
Beh. endring varer under tilv. og ferdig tilv. vare		(31 930)	(81 988)
Varekostnad	19	(7 541 130)	(7 709 802)
Lønnskostnad	4	(732 245)	(694 479)
Avskrivning og nedskrivning på varige driftsmidler og immaterielle eiendeler	7,8	(678 060)	(643 166)
Annen driftskostnad	4,5,8	(592 644)	(569 572)
<b>Sum driftskostnader</b>		<b>(9 576 008)</b>	<b>(9 699 007)</b>
<b>Driftsresultat</b>		<b>1 700 428</b>	<b>1 626 194</b>
<b>FINANSINNEKTER OG FINANSKOSTNADER</b>			
<b>Finansinntekter</b>			
Renteinntekt fra foretak i samme konsern	19	8 791	13 231
Annen renteinntekt	9	931	1 587
Annen finansinntekt	9	808 060	311 987
<b>Sum finansinntekter</b>		<b>817 782</b>	<b>326 806</b>
<b>Finanskostnader</b>			
Rentekostnad til foretak i samme konsern	19	(135 856)	(177 144)
Annen rentekostnad	9	(15 120)	(18 992)
Annen finanskostnad	9	(641 145)	(344 303)
<b>Sum finanskostnader</b>		<b>(792 121)</b>	<b>(540 439)</b>
<b>Sum netto finansposter</b>		<b>25 662</b>	<b>(213 634)</b>
<b>Resultat før skattekostnad</b>		<b>1 726 089</b>	<b>1 412 561</b>
Skattekostnad	18	(381 309)	(312 981)
<b>Årets resultat</b>		<b>1 344 781</b>	<b>1 099 580</b>
<b>Disponeringer</b>			
Avgitt konsernbidrag etter skatt		(1 266 178)	(954 308)
Overføringer annen egenkapital		(78 603)	(145 272)
<b>Sum disponeringer</b>	16	<b>(1 344 781)</b>	<b>(1 099 580)</b>

Org.nr.: 984 015 666



DocuSign Envelope ID: 11E18B0C-B775-4776-A904-71A099850E42

## Yara Norge AS

### BALANSE

Alle tall er i hele tusen	Noter	31.12.2020	31.12.2019
<b>EIENDELER</b>			
<b>Anleggsmidler</b>			
<b>Immaterielle eiendeler</b>			
Immaterielle eiendeler	7	451 943	244 361
Goodwill	7	7 064	12 363
<b>Sum immaterielle eiendeler</b>		<b>459 007</b>	<b>256 724</b>
<b>Varige driftsmidler</b>			
Tomter, bygninger og annen fast eiendom	8	1 112 927	1 088 153
Maskiner og anlegg	8	5 208 194	5 044 977
Driftsløsøre, inventar, verktøy og lignende	8	4 003	3 695
Skip og lignende	8	39	41
<b>Sum varige driftsmidler</b>		<b>6 325 163</b>	<b>6 136 866</b>
<b>Finansielle anleggsmidler</b>			
Investeringer i datterselskap	13	48 530	49 830
Investeringer i tilknyttet selskap	14	295	295
Investeringer i aksjer og andeler	15	1 943	1 943
Andre fordringer anleggsmidler	11	196 484	217 191
Pensjonsmidler	17	222 639	149 632
<b>Sum finansielle anleggsmidler</b>		<b>469 890</b>	<b>418 890</b>
<b>Sum anleggsmidler</b>		<b>7 254 060</b>	<b>6 812 480</b>
<b>Omløpsmidler</b>			
Varebeholdning	10	1 795 943	1 626 728
<b>Sum varer</b>		<b>1 795 943</b>	<b>1 626 728</b>
<b>Fordringer</b>			
Kundefordringer	19	682 018	746 254
Andre fordringer	19,22	608 245	742 665
<b>Sum fordringer</b>		<b>1 290 263</b>	<b>1 488 919</b>
<b>Bankinnskudd, kontanter og lignende</b>	12	-	<b>747</b>
<b>Sum omløpsmidler</b>		<b>3 086 206</b>	<b>3 116 394</b>
<b>SUM EIENDELER</b>		<b>10 340 266</b>	<b>9 928 874</b>

Org.nr.: 984 015 666




DocuSign Envelope ID: 11E18B0C-B775-4776-A904-71A099850E42


## Yara Norge AS

### BALANSE

Alle tall er i hele tusen	Noter	31.12.2020	31.12.2019
<b>EGENKAPITAL OG GJELD</b>			
<b>Egenkapital</b>			
<b>Innskutt egenkapital</b>			
Aksjekapital (400.000 à kr. 1.001,-)	6,16	400 400	400 400
Overkurs	16	785 669	785 669
Annen innskutt egenkapital	16	267 462	267 462
<b>Sum innskutt egenkapital</b>		<b>1 453 531</b>	<b>1 453 531</b>
<b>Opptjent egenkapital</b>			
Annen egenkapital	16	611 378	495 664
<b>Sum opptjent egenkapital</b>		<b>611 378</b>	<b>495 664</b>
<b>Sum egenkapital</b>		<b>2 064 908</b>	<b>1 949 195</b>
<b>Gjeld</b>			
<b>Avsetning for forpliktelser</b>			
Utsatt skatt	18	335 167	300 518
Pensjonsforpliktelser	17	257 368	255 887
<b>Sum avsetning for forpliktelser</b>		<b>592 535</b>	<b>556 405</b>
<b>Annen langsiktig gjeld</b>			
Annen langsiktig gjeld	19,24	4 684 401	4 831 651
<b>Sum annen langsiktig gjeld</b>		<b>4 684 401</b>	<b>4 831 651</b>
<b>Kortsiktig gjeld</b>			
Leverandørgjeld	19	893 263	939 714
Betalbar skatt	18	13 004	13 005
Skyldige offentlige avgifter		40 450	34 876
Annen kortsiktig gjeld	23,19	2 051 705	1 604 029
<b>Sum kortsiktig gjeld</b>		<b>2 998 422</b>	<b>2 591 624</b>
<b>Sum gjeld</b>		<b>8 275 358</b>	<b>7 979 680</b>
<b>SUM EGENKAPITAL OG GJELD</b>		<b>10 340 266</b>	<b>9 928 874</b>


Oslo 17. juni 2021

DocuSigned by:  
  
Per Knudsen  
Daglig leder

DocuSigned by:  
  
Jarle Eidar Hagen  
Styremedlem

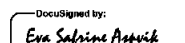
DocuSigned by:  
  
Vidar Viskjer  
Styremedlem


DocuSigned by:  
  
Lisbeth Grambo  
Styreleder

DocuSigned by:  
  
Per Rosenberg  
Styremedlem

DocuSigned by:  
  
Jon Sletten  
Styremedlem

DocuSigned by:  
  
Nina Kleiv  
Styremedlem

DocuSigned by:  
  
Eva Sannne Aspvik  
Styremedlem

DocuSigned by:  
  
Øyvind Jenssen  
Styremedlem

Org.nr.: 984 015 666



DocuSign Envelope ID: 11E18B0C-B775-4776-A904-71A099850E42

## Yara Norge AS NOTER

### Note 1 Regnskapsprinsipper

Årsregnskapet for Yara Norge AS er utarbeidet i henhold til Regnskapsloven og god regnskapsskikk i Norge.

Yara Norge AS er et heleid datterselskap av Yara International ASA, som utarbeider konsernregnskap som inkluderer Yara Norge AS med datterselskaper. Yara Norge AS med datterselskaper er dermed fritatt for utarbeidelse av konsernregnskap i henhold til Regnskapsloven § 3-7. Konsernregnskapet kan fås utlevert ved å kontakte Yara International ASA, 0277 OSLO.

### Hovedregel for vurdering og klassifisering av eiendeler og gjeld

Eiendeler bestemt til varig eie eller bruk er klassifisert som anleggsmidler. Andre eiendeler er klassifisert som omløpsmidler. Fordringer som skal tilbakebetales innen ett år er klassifisert som omløpsmidler. Ved klassifisering av kortsiktig og langsiktig gjeld er tilsvarende kriterier lagt til grunn.

Omløpsmidler er vurdert til laveste av anskaffelseskost og virkelig verdi.

Annen langsiktig gjeld og kortsiktig gjeld er vurdert til pålydende beløp.

### Inntekter

Salg av varer:

Inntekter fra salg av produkter blir regnskapsført på det tidspunktet produktene blir levert til kunden, forutsatt at kunden har overtatt risiko og eiendomsrett til produktet. Inntektene regnskapsføres med verdien av vederlaget på transaksjonstidspunktet. Yara Norges rabattavtaler inkluderer faste rabatter samt variable rabatter som øker med økt volum. Variable rabatter avsettes med estimert beløp ved hver inntektsføring og justeres ved slutten av hver rabattperiode som normalt er ved slutten av gjødselsesongen.

Ved tjenestesalg:

Inntekt regnskapsføres når den er opptjent, altså når krav på vederlag oppstår. Dette skjer når tjenesten ytes, i takt med at arbeidet utføres. Inntektene regnskapsføres med verdien av vederlaget på transaksjonstidspunktet.

Mottatt utbytte og konsernbidrag:

Utbytte og konsernbidrag fra datterselskap innregnes når datterselskapet har avsatt dette.

Renteinntekter:

Renteinntekter innregnes etter hvert som de opptjenes basert på effektiv rentes metode.

### Kostnader

Kostnader regnskapsføres som hovedregel i samme periode som tilhørende inntekt. I de tilfeller det ikke er en klar sammenheng mellom utgifter og inntekter fastsettes fordelingen etter skjønsmessige kriterier. Øvrige unntak fra sammenstillingsprinsippet er angitt der det er aktuelt.

### Sammenlignbare tall

Yara Norge AS har i 2020 endret klassifiseringen av kostnader for skade- og driftstapsforsikring fra varekostnad til annen driftskostnad. Som en konsekvens av dette er også klassifisering for 2019 endret tilsvarende.

### Eiendeler og gjeld i utenlandsk valuta

Pengeposter i utenlandsk valuta er i balansen omregnet til balansedagens kurs. Valutaterminkontrakter verdsettes til markedsverdien på balansedagen. Urealiserte valutagevinster eller valutatap inngår i posten valutagevinster/(-tap) i resultatregnskapet.

### Immaterielle eiendeler

Forskningsutgifter utgiftsføres etterhvert som de pådras. Kostnader pådratt ved utviklingen av enkelte internt utviklede immaterielle eiendeler utgiftsføres inntil alle kriterier for balanseføring er oppfylt. Utgifter pådratt etter at alle kriterier for balanseføring er oppfylt blir balanseført.

Immaterielle eiendeler som er kjøpt enkeltvis, er balanseført til anskaffelseskost. Immaterielle eiendeler overtatt ved kjøp av virksomhet, er balanseført til anskaffelseskost når kriteriene for balanseføring er oppfylt.

Immaterielle eiendeler med begrenset økonomisk levetid avskrives lineært. Immaterielle eiendeler nedskrives til gjenvinnbart beløp dersom de forventede økonomiske fordelene ikke dekker balanseført verdi og eventuelle gjenstående tilvirkingsutgifter.

Org.nr. 984 015 666



DocuSign Envelope ID: 11E18B0C-B775-4776-A904-71A099850E42

## Yara Norge AS NOTER

### Utslippsrettigheter

Som følge av EU's regelverk vedrørende klimagasser mottar Yara Norge AS årlige utslippsrettigheter. Disse rettighetene kan benyttes til å gjøre opp selskapets forpliktelse som oppstår som følge av faktiske utslipp av klimagasser. Tildelte utslippsrettigheter i perioden innregnes til virkelig verdi på tidspunktet for mottak av kvotene som en immateriell eiendel og resultatføres som kostnadsreduksjon i resultatregnskapet. Kjøpte rettigheter innregnes til kost (kjøpspris). Iht NGAAP bruttoføres eiendelen og forpliktelsen. I den grad kvotebeholdningen dekker kvoteforpliktelsen, vil måling av kvoteforpliktelsen reflektere bokført verdi av tilskuddet fremfor virkelig verdi på balansedagen. En eventuell overskytende kvotebeholdning kan selges eksternt i markedet. Gevinster som følge av dette innregnes i resultatregnskapet når transaksjonen skjer. CO2 kvoter avskrives ikke årlig, men vurderes med hensyn på verdifall hvert år.

### Varige driftsmidler

Bygning, maskiner, inventar og lignende vurderes til historisk kost etter fradrag for planmessige avskrivninger. Anleggsmidler vurderes med hensyn på verdifall som følge av hendelser eller endringer i forhold som indikerer at balanseført beløp ikke er gjenvinnbart. Avskrivninger foretas på lineær basis.

Utgifter forbundet med periodisk vedlikehold og reparasjoner på driftsmidler balanseføres og avskrives planmessig frem til neste vedlikehold, dersom kriteriene for balanseføring er tilfredsstillt. Utgifter forbundet med normalt vedlikehold og reparasjoner blir løpende kostnadsført i resultatregnskapet.

Utgifter ved større utskiftninger og fomyelser som øker driftsmidlenes levetid vesentlig, balanseføres og avskrives planmessig.

### Aktiverte renter

Renter som knytter seg til anlegg under oppføring er balanseført som en del av kostprisen.

### Leieavtaler

Driftsmidler som leies på betingelser som i det vesentlige overfører de økonomiske rettighetene og forpliktelsene til Yara Norge (finansiell leasing) balanseføres som varige driftsmidler til nåverdien av minimumsleien, eventuelt til virkelig verdi hvis denne er lavere. Forpliktelsen inngår i langsiktige rentebærende lån. Driftsmidlene avskrives i henhold til plan, og forpliktelsene reduseres med betalt leie etter fradrag for beregnet rentekostnad. For øvrige leieavtaler er leiebetalingen en driftskostnad som fordeles systematisk over leieperioden.

### Aksjer og andeler

Investeringer i tilknyttede selskaper, datterselskaper og andre investeringer er balanseført til anskaffelseskost. Investeringene blir nedskrevet til virkelig verdi dersom verdifallet ikke er forbigående. Mottatt utbytte er inntektsført som annen finansinntekt.

### Varebeholdninger

Beholdninger av varer vurderes til det laveste av kostpris, etter gjennomsnittlig anskaffelseskost, og netto salgsværdi. Anskaffelseskost for beholdninger omfatter alle kjøpsutgifter, bearbeidingsutgifter og andre utgifter pådratt for å bringe beholdningene til deres nåværende plassering og tilstand, herunder direkte materialer, direkte lønn, andre direkte kostnader, samt andel av indirekte tilvirkningskostnader for tilvirkede varer, eller anskaffelseskost for innkjøpt varebeholdning. Yara benytter standardkostmetoden for måling av anskaffelseskost og legger til grunn normale nivåer av råvarer og produksjonsmaterieil, lønnsutgifter, effektivitet og kapasitetsutnyttning. Netto salgsværdi er estimert salgsværdi i ordinær virksomhet med fradrag for beregnede utgifter for ferdigstilling og beregnede nødvendig utgifter for gjennomføring av salget.

### Rehabilitering av anleggsstedet

En avsetning for en forpliktelse til rehabilitering av et anleggssted innregnes når den foreligger enten som følge av en underforstått plikt eller en rettslig forpliktelse.

### Fordringer

Kundefordringer og andre fordringer er oppført til pålydende etter fradrag for avsetning til forventet tap. Avsetning til tap gjøres på grunnlag av en individuell vurdering av de enkelte fordringene.

### Kontanter og bankinnskudd

Org.nr. 984 015 666



DocuSign Envelope ID: 11E18B0C-B775-4776-A904-71A099850E42

## Yara Norge AS NOTER

Kontanter og bankinnskudd inkluderer kontanter, bankinnskudd og andre betalingsmidler med forfallsdato som er kortere enn tre måneder fra anskaffelse.

Størrelsen på kontantbeholdningen hos Yara Norge AS reflekterer at de fleste eksterne bankkonti er tilknyttet morselskapet (Yara International ASA) som videreforderer kontanter til selskapene som inngår i konsernet. De bør derfor sees i sammenheng med konsernterme fordringer og gjeld.

### Valuta

Realiserte og urealiserte kursgevinster og tap som oppstår på transaksjoner, eiendeler og gjeld i annen valuta enn funksjonell valuta i Yara Norge AS er inkludert i årets resultat, med unntak av kursgevinster og tap som oppstår på transaksjoner som anses som valutasikring.

### YTELSER TIL ANSATTE

#### Ytelsesbaserte pensjonsordninger

Pensjonsforpliktelsen måles i samsvar med IAS 19 Ytelse til ansatte i henhold til NRS 6 pensjonskostnader.

Konsernets netto forpliktelse for ytelsesbaserte pensjonsordninger er beregnet separat for hver ordning. Forpliktelsen er et estimat for fremtidige ytelser som ansatte har opptjent som følge av deres tjeneste i inneværende og tidligere perioder. Ytelsene neddiskonteres til nåverdi og reduseres med virkelig verdi av pensjonsmidler. Diskonteringsrenten er fastsatt basert på avkastning på høykvalitets foretaksobligasjoner. Beregningene utføres av kvalifiserte aktuarer.

Når ytelsene i en ordning forbedres, innregnes den andelen av økningen i ytelsene som ansatte har opparbeidet rettighet til, som kostnad i resultatregnskapet umiddelbart. Aktuarmessige gevinster og tap innregnes direkte i annen egenkapital i den perioden de oppstår.

#### Innskuddsbaserte pensjonsordninger

Konsernets forpliktelser til å yte innskudd til innskuddsbaserte pensjonsordninger innregnes som kostnader i resultatregnskapet når de ansatte har ytet tjenester som gir dem rett til innskuddet. Forskuddsbetalte innskudd er balanseført som eiendel i den grad de kan tilbakebetales eller reduserer fremtidige betalinger.

#### Andre langsiktige ytelser til ansatte

Konsernets forpliktelser vedrørende andre langsiktige ytelser til ansatte, beregnes basert på den ansattes opptjening for inneværende og tidligere perioder. Forpliktelsen neddiskonteres basert på samme prinsipper som for ytelsesplaner. Aktuarmessige gevinster og tap innregnes i resultatregnskapet i den perioden de oppstår.

### Skatter

Skattekostnaden representerer summen av periodeskatt og utsatt skatt.

Periodeskatt er betalbar skatt basert på skattemessig resultat for året.

Utsatt skatt er beregnet basert på gjeldsmetoden i henhold til Norsk Regnskapsstandard (NRS). Ifølge gjeldsmetoden beregnes utsatt skatt/utsatt skattefordel på grunnlag av midlertidige forskjeller mellom regnskapsmessige og skattemessige balanseverdier av eiendeler og gjeld. Årets resultatteffekt fremkommer som årets endring i utsatt skatt/utsatt skattefordel i balansen med unntak av utsatt skatt knyttet til poster som føres direkte mot egenkapitalen. Effekten av endring i skatteregler og skattesatser resultatføres når endringen er vedtatt.

Utsatt skatt og utsatt skattefordel er presentert netto i balansen.

### Offentlige tilskudd

Offentlige tilskudd regnskapsføres på det tidspunktet det anses sannsynlig at selskapet vil motta tilskuddet og selskapet vil oppfylle eventuelle vilkår knyttet til det. Offentlige tilskudd som kompenserer virksomheten for kostnader regnskapsføres etter hvert som kostnadene påløper. Offentlige tilskudd som kompenserer selskapet for kostprisen for en eiendel blir fratrukket eiendelens bokførte verdi og innregnes planmessig over levetiden til eiendelen som en reduksjon i avskrivinger.

### Kontantstrømoppstillingen

Kontantstrømoppstillingen er utarbeidet etter indirekte metode. Kontanter og kontantekvivalenter omfatter kontanter, bankinnskudd og andre kortsiktige, likvide plasseringer.

Org.nr. 984 015 666



DocuSign Envelope ID: 11E18B0C-B775-4776-A904-71A099850E42

## Yara Norge AS NOTER

Alle tall i notene under vises i hele tusen.

### Note 2 Salgsinntekt

Informasjon om salg fordelt på geografiske områder:

	2020			2019		
	Eksternt	Internt	Total	Eksternt	Internt	Total
Norge	1 808 446	5	1 808 451	1 893 157	336	1 893 492
EU-land	54 607	2 204 881	2 259 488	57 134	2 016 017	2 073 151
Andre europeiske land	8 422	3 368 222	3 376 643	19 577	3 548 760	3 568 338
Canada og USA	-	734 450	734 450	-	786 661	786 661
Asia	1 825	2 712 922	2 714 747	6 548	2 681 144	2 687 692
Andre	55 161	327 404	382 565	22 483	292 678	315 161
<b>Sum</b>	<b>1 928 460</b>	<b>9 347 884</b>	<b>11 276 345</b>	<b>1 998 899</b>	<b>9 325 596</b>	<b>11 324 495</b>

Ifbm. Brexit 2020 vil salg til Storbritannia fom. 1. februar 2020 bli klassifisert som "Andre europeiske land".

### Note 3 Andre inntekter

	2020	2019
Gevinst ved salg av driftmidler	72	684
Andre inntekter	19	22
<b>Sum</b>	<b>91</b>	<b>706</b>

### Note 4 Lønnskostnad, antall ansatte, godtgjørelser, lån til ansatte mm

Lønnskostnad	2020	2019
Lønn	(570 373)	(515 233)
Folketrygdavgift	(70 477)	(71 580)
Pensjonskostnader (se note 17)	(60 554)	(56 090)
Andre ytelser	(30 841)	(51 576)
<b>Sum</b>	<b>(732 245)</b>	<b>(694 479)</b>

Gjennomsnittlig antall ansatte 678 668

Det foreligger ingen forpliktelse knyttet til endring eller opphør av ansettelsesforhold eller lignende til hverken tidligere eller nåværende daglig leder eller leder av styret. Det foreligger heller ikke avtaler vedr. pensjonsordninger til fordel for hverken tidligere eller nåværende daglig leder eller leder av styret.

Det er ikke ytet godtgjørelse til leder av styret eller til noen av styremedlemmene.

Yara Norge AS har ikke utbetalt lønn og annen godtgjørelse til daglig leder i 2020. Daglig leder er ansatt i Yara International ASA og mottar kun godtgjørelse derfra. Bedriftsbetalte pensjonsordninger blir belastet Yara International ASA. Netto pensjonsforpliktelse til daglig leder ligger i Yara International ASA, og er således NOK 0 i Yara Norge AS pr. 31.12.2020.

Org.nr. 984 015 666



DocuSign Envelope ID: 11E18B0C-B775-4776-A904-71A099850E42

## Yara Norge AS NOTER

Under andre langsiktige fordringer foreligger en post på NOK 70 tusen, som gjelder gamle rente- og avdragsfrie boliglån til tidligere ansatte av virksomhet overdratt 31. desember 2002.

Yara har videreført tilbudet til alle ansatte om å delta i et aksjekjøpsprogram for året 2020. Alle fast ansatte i Norge tilbys å kjøpe aksjer med rabatt, og det tilbys et rentefritt lån med 12 månedlige avdrag. For å håndtere denne tilbudsordningen på en optimal måte, har Yara etablert en egen stiftelse for ansattes aksjer i Yara.

### Aksjebasert godtgjørelse

Hovedformålet med den aksjebaserte godtgjørelsen (ABG) er å bidra til at ledelse og aksjonærer har sammenfallende interesser i selskapet og sikre at nøkkelpersonell blir værende i selskapet. Ordningen gir et fast kontantbeløp til berettigede ledere som må investere nettobeløpet etter skatt i Yara-aksjer innen en måned. Aksjene låses for en treårsperiode etter kjøpet. Etter denne perioden kan lederen beholde eller selge aksjen etter eget ønske. Medlemmer av ordningen som sier opp sin stilling i Yara må betale tilbake salgsverdien av aksjene som er innenfor innlåsningsperioden. Tildelingen betinger at Yaras årsresultat korrigert for ekstraordinære poster er positivt over de siste 3 år totalt.

Yaras konsernsjef kan uansett bestemme at ABG ikke skal gis i et gitt år og styret i Yara International ASA kan bestemme at ABG ikke skal gis til konsernsjefen. En slik beslutning vil blant annet avhenge av i hvilken grad selskapets strategiske målsetting vedrørende bærekraftig verdiskaping, herunder nøkkelindikatorer (KPI) for resultater knyttet til miljø, samfunnsansvar og økonomiske resultater er oppfylt. Det tildelte beløpet er knyttet til ansvarsnivået til den enkelte stillingen, og skal ikke overstige 30% av grunnlønn.

Pr. 31. desember 2020 er daglig leder av Yara Norge ansatt i Yara International ASA og får alle sine godtgjørelser derfra og er derfor ikke en del av denne insentivplanen

### Revisor

Godtgjørelse til Deloitte AS og samarbeidende selskaper fordeler seg slik:

	2020	2019
Lovpålagt revisjon	873	724
Andre attestasjonstjenester	150	220
Andre tjenester	421	357

Linjen for lovpålagt revisjon inneholder avtalt honorar, samt kostnadsført revisjonsrelaterte tjenester.

Resterende linjer er kostnadsført i året. Alle beløp er eksklusiv mva.

### Note 5 Annen driftskostnad

	2020	2019
Salgs- og administrasjonskostnader	(476 623)	(458 497)
Reisekostnader	(3 268)	(5 890)
Leie- og leasingkostnader	(42 891)	(47 047)
Andre kostnader <sup>1)</sup>	(69 861)	(58 137)
<b>Sum</b>	<b>(592 644)</b>	<b>(569 572)</b>
<hr/>		
Forskning- og utviklingskostnader <sup>2)</sup>	1 761	1 749

<sup>1)</sup> Omklassifisering av kostnader for skade- og driftstapsforsikring fra varekost til andre driftskostnad for 2019 og 2020, og utgjør henholdsvis NOK 51.452 tusen og NOK 64.499 tusen

<sup>2)</sup> Inkludert i andre kostnader

### Note 6 Aksjekapital og aksjonærinformasjon

#### Eierstruktur

Aksjekapitalen i selskapet pr 31.12.2020 består av 400.000 ordinære aksjer hver pålydende NOK 1.001. Yara International ASA eier alle aksjene i selskapet. Det eksisterer således ingen begrensninger i stemmerett. Hver aksje teller en stemme på selskapets generalforsamlinger.

Org.nr. 984 015 666



DocuSign Envelope ID: 11E18B0C-B775-4776-A904-71A099850E42

## Yara Norge AS NOTER

Note 7	Immaterielle eiendeler	CO <sub>2</sub> kvoter	Goodwill	Andre rettigheter, lisenser mv	Sum
Anskaffelseskost:					
	Balanse 01.01.2020	241 529	26 491	5 285	273 306
	Tilgang 2020	379 998	-	492	380 489
	Innleverte CO <sub>2</sub> kvoter <sup>1)</sup>	(172 902)	-	-	(172 902)
	<b>Balanse 31.12.2020</b>	<b>448 625</b>	<b>26 491</b>	<b>5 776</b>	<b>480 893</b>
Avskrivninger og nedskrivninger:					
	Balanse 01.01.2020	-	(14 129)	(2 453)	(16 582)
	Avskrivninger 2020	-	(5 298)	(5)	(5 303)
	<b>Balanse 31.12.2020</b>	<b>-</b>	<b>(19 427)</b>	<b>(2 458)</b>	<b>(21 887)</b>
Balanseført verdi:					
	<b>Balanseført verdi 31.12.2020</b>	<b>448 625</b>	<b>7 064</b>	<b>3 318</b>	<b>459 007</b>

Økonomisk levetid	5 år	10 år
Avskrivningsplan	Lineær	Lineær

Påløpte utgifter vedrørende forskning og utvikling kostnadsføres fortløpende. Det er ikke mulig på dette tidlige stadiet å ha noen formening om pågående forskning og utvikling vil skape økt inntjening. I samsvar med lovgivning og God Regnskapsskikk blir derfor medgåtte kostnader til forskning og utvikling ikke balanseført.

<sup>1)</sup> Forbruket av CO<sub>2</sub> kvoter for 2020 er NOK 249,100 tusen, jmfør forpiktelse CO<sub>2</sub> kvoter i note 23.



DocuSign Envelope ID: 11E18B0C-B775-4776-A904-71A099850E42

## Yara Norge AS NOTER

Note 8	Varige driftsmidler	Tomter, bygn. og annen fast eiendom	Maskiner og anlegg	Driftløse inventar, verktøy o.l.	Skip og lignende	Sum
Anskaffelseskost:						
	Balanse 01.01.2020	2 159 802	9 242 303	11 845	2 436	11 416 386
	Tilgang	116 020	976 425	1 263	-	1 093 708
	Avgang	(302)	(325 904)	(343)	-	(326 549)
	<b>Balanse 31.12.2020</b>	<b>2 275 520</b>	<b>9 892 824</b>	<b>12 764</b>	<b>2 436</b>	<b>12 183 545</b>
Avskrivninger og nedskrivninger:						
	Balanse 01.01.2020	(1 071 650)	(4 197 325)	(8 151)	(2 395)	(5 279 521)
	Avskrivninger	(91 246)	(580 556)	(955)	(2)	(672 757)
	Avgang	302	93 249	343	-	93 895
	<b>Balanse 31.12.2020</b>	<b>(1 162 593)</b>	<b>(4 684 630)</b>	<b>(8 762)</b>	<b>(2 397)</b>	<b>(5 858 381)</b>
Balanseført verdi:						
	Balanse 01.01.2020	1 088 153	5 044 977	3 695	41	6 136 866
	<b>Balanseført verdi 31.12.2020</b>	<b>1 112 927</b>	<b>5 208 194</b>	<b>4 003</b>	<b>39</b>	<b>6 325 163</b>
	Økonomisk levetid	20-50 år	4-20 år	5-10 år	5-10 år	
	Avskrivningsplan	Lineær	Lineær	Lineær	Lineær	

Det er i 2020 mottatt offentlige tilskudd vedrørende anleggsmidler på totalt NOK 65,7 millioner.

	2020	2019
Kostnadsført leie av driftsmidler	42 891	47 048

Dette vedrører hovedsakelig to grupper driftsmidler; mindre driftsmidler hvor leieperiode varer fra 1-10 år, og leie av lokaler og landareal med leieperiode på mer enn 10 år.

Org.nr.984 015 666



DocuSign Envelope ID: 11E18B0C-B775-4776-A904-71A099850E42

## Yara Norge AS NOTER

### Note 9 Finansinntekter og -kostnader

	2020	2019
Valutagevinst	790 669	289 657
Renteinntekt på pensjonsmidler (se note 17)	17 202	22 330
Andre finansinntekter	190	0
<b>Annen finansinntekt</b>	<b>808 060</b>	<b>311 987</b>

	2020	2019
Avkastning pensjonsfond	931	529
Andre renteinntekter	0	1 059
<b>Annen renteinntekt</b>	<b>931</b>	<b>1 587</b>

	2020	2019
Rentekostnad av pensjonsforpliktelsen (se note 17)	(19 226)	(22 762)
Andre rentekostnader	4 106	3 770
<b>Annen rentekostnad</b>	<b>(15 120)</b>	<b>(18 992)</b>

	2020	2019
Valutatap	(640 469)	(341 672)
Bankomkostninger	(676)	(537)
Andre finanskostnader	(0)	(2 094)
<b>Annen finanskostnad</b>	<b>(641 145)</b>	<b>(344 303)</b>

### Note 10 Varer

	31.12.2020	31.12.2019
Råvarer	1 193 982	978 928
Varer under tilvirkning	87 935	118 112
Ferdigvarer	514 026	529 688
<b>Sum</b>	<b>1 795 943</b>	<b>1 626 728</b>

### Nedskrivning

	2020	2019
Balanse 01.01.2020	(6 766)	(8 599)
Nedskrivning	(34 873)	(10 154)
Solgte varer (tidligere nedskrevet)	18 626	3 181
Reversering av nedskrivninger	21 785	8 806
<b>Balanse 31.12.2020</b>	<b>(1 228)</b>	<b>(6 766)</b>

### Note 11 Fordringer med forfall senere enn ett år

	31.12.2020	31.12.2019
Forskuddsbetalte investeringer	123 327	143 281
Anleggsbidrag <sup>1)</sup>	73 087	73 840
Andre fordringer	70	70
<b>Balanse 31.12.2020</b>	<b>196 484</b>	<b>217 191</b>

<sup>1)</sup> Yara Norge AS har i perioden 2014 til 2020 bekostet nye koblingsanlegg i leide lokaler ved fabrikk i Porsgrunn. Kostnadene er bokført som forskuddsbetalinger som periodiseres over leieperioden av anleggene på 30 år.

### Note 12 Skattetrekkmidler

Pr 31.12.2020 hadde selskapet ingen bundne midler. Skyldig skattetrekk pr 31.12.2020 er dekket av bankgarantier.

Org.nr 984 015 666



DocuSign Envelope ID: 11E18B0C-B775-4776-A904-71A099850E42

## Yara Norge AS NOTER

### Note 13 Aksjer i datterselskap

Firma	Eier- andel	Forretnings- kontor	Valuta	Total		Balanseført verdi
				Årsresultat i selskapet i 2020	egenkapital i selskapet i 31.12.2020	
Herøya Nett AS <sup>1)</sup>	100%	Porsgrunn	NOK	(2 561)	26 645	48 530
<b>Sum</b>				<b>(2 561)</b>	<b>26 645</b>	<b>48 530</b>

<sup>1)</sup> I henhold til foreløpige tall for 2020.

### Note 14 Tilknyttede selskaper

	Eier- andel	Forretnings- kontor	Valuta	Yara Norges			Balanseført verdi
				Total egen- kapital i selskapet	andel av egen- kapitalen	Yara Norges andel av resultatet	
Meløy Bedriftsservice AS <sup>1)</sup>	20 %	Glomfjord	NOK	6 717	1 343	(101)	295
<b>Sum</b>							<b>295</b>

Eierandel er lik stemmeandel.

<sup>1)</sup> I henhold til siste avlagte årsregnskap (2019).

### Note 15 Aksjer og andeler

	Balanseført verdi		
	Eierandel	Land	
IndutriEI AS	14,29 %	Norge	100
GFjord Invest AS	2,34 %	Norge	1 843
<b>Sum</b>			<b>1 943</b>



DocuSign Envelope ID: 11E18B0C-B775-4776-A904-71A099850E42

## Yara Norge AS NOTER

### Note 16 Egenkapital

	Aksjekapital	Overkurs	Annen innskutt egenkapital	Annen egenkapital	Total egen- kapital
<b>Egenkapital 31.12.2019</b>	<b>400 400</b>	<b>785 669</b>	<b>267 462</b>	<b>495 664</b>	<b>1 949 195</b>
<u>Årets endring i egenkapital:</u>					
Årets resultat	-	-	-	1 344 781	1 344 781
Avgilt konsernbidrag	-	-	-	(1 266 178)	(1 266 178)
Andre endringer	-	-	-	(10 484)	(10 484)
Aktuarmessig gevinst / (tap) ført direkte mot egenkapitalen	-	-	-	47 595	47 595
<b>Egenkapital 31.12.2020</b>	<b>400 400</b>	<b>785 669</b>	<b>267 462</b>	<b>611 378</b>	<b>2 064 908</b>

### Spesifikasjon annen egenkapital

Tilbakeholdt tidligere års resultat	542 470
Skattefri fusjon i 2007	22 660
Prinsippendringer	19 961
Andre endringer	(1 391)
Aktuarmessig gevinst / (tap) ført direkte mot EK	27 645
<b>Egenkapital 31.12.2020</b>	<b>611 378</b>

Org.nr 984 015 666



DocuSign Envelope ID: 11E18B0C-B775-4776-A904-71A099850E42

## Yara Norge AS NOTER

### Note 17 Pensjonsforpliktelser og andre langsiktige ytelser til ansatte

De ansatte i Yara Norge AS er tilsluttet Yara-konsernets norske pensjonsordninger. Dette omfatter en sikret pensjonsordning i Yara Pensjonskasse med Yara International ASA som sponsor. Ytelsene er avhengig av antall års tjeneste og den ansattes sluttlønn. Fastsettelse av årlig bidrag til pensjonsfondet fra hver av de deltagende selskapene er definert i pensjonsfondets vedtekter, og er basert på aktuarielle beregninger. Fordelingen av pensjonskostnader til de deltagende selskapene følger av de samme beregningene. Per 31. desember 2020 var det ingen aktive medlemmer og 220 pensjonister fra Yara Norge AS i den sikrede ordningen. I tillegg har 486 nåværende og tidligere ansatte i Yara Norge AS mottatt fripøliser for opptjente rettigheter frem til 1. juli 2006, da selskapet endret fra en ytelsesbasert ordning til en innskuddsbasert ordning. I denne innskuddsbaserte pensjonsordningen gjør Yara Norge AS avtalte innskudd etter hvert som ansatte utfører tjenester som gir rett til innskudd. Yara Norge AS har ingen legal eller underforstått plikt til å betale innskudd ut over dette.

Yara Norge AS deltar i en flerforetaksordning (AFP - Avtalefestet pensjon) som gir de fleste ansatte mulighet til å gå av med pensjon fra 62 år. Deltagende selskap må bidra med en årlig premie for hver av sine aktive medlemmer. Siden nødvendig informasjon for å beregne og innregne denne ordningen som en ytelsesordning ikke foreligger, er ordningen isteden innregnet som om den var en innskuddsordning. Innregnet forpliktelse for ytelsesordninger omfatter imidlertid den beregnede forpliktelse for de medlemmene som har valgt å gå av med førtidspensjon under denne ordningen. I tillegg er det innregnet en forpliktelse for gavepensjonen som Yara Norge AS yter til medlemmer som velger å gå av med AFP.

Med virkning fra 1. januar 2015 gjennomførte Yara Norge AS endringer i sine førtidspensjonsordninger, både AFP gavepensjon og ordningen for førtidspensjon fra 65 til 67 år for stillingsnivå avdelingsleder eller høyere. Ordningene ble lukket for nye medlemmer fra 1. august 2015. Alle ansatte under 50 år ble overført til ny innskuddsbasert ordning med forhøyede innskuddsrater sammenlignet med den ordinære innskuddsbaserte ordningen, i tillegg til kompensasjonsskudd for enkelte ansatte. Ansatte fra 50 år og eldre fikk mulighet til å beholde sine rettigheter i de opprinnelige ordningene, men kunne isteden velge å gå over til de nye innskuddsbaserte ordningene. Kompensasjonsskuddsordningene er usikrede og Yara Norge AS har beholdt investeringsrisiko. Disse ordningene er derfor innregnet som ytelsesordninger fra utgangen av 2015.

Yara Norge AS er forpliktet til, og tilfredsstiller kravene i Lov om obligatorisk tjenestepensjon.

### Pensjonsforpliktelser og andre langsiktige forpliktelser til ansatte innregnet i balansen

	31.12.2020	31.12.2019
Forpliktelser for ytelsesplaner	(237 730)	(235 075)
Førtidspensjonsordninger og andre langsiktige ytelser til ansatte	(19 638)	(20 812)
Overfinansiering av ytelsesplan	222 639	149 632
<b>Netto balanseført pensjonsforpliktelse</b>	<b>(34 729)</b>	<b>(106 256)</b>

### Kostnader for pensjonsforpliktelser og andre langsiktige forpliktelser til ansatte innregnet i resultatet

	2020	2019
Ytelsesbaserte pensjonsordninger	(11 767)	(11 124)
Innskuddsbaserte pensjonsordninger	(37 288)	(34 210)
Førtidspensjonsordninger og andre langsiktige ytelser til ansatte	(11 500)	(10 756)
Pensjonskostnad innregnet i lønnskostnad (se note 4)	(60 554)	(56 090)
Rentekostnad for pensjonsforpliktelser innregnet i annen rentekostnad (se note 9)	(19 226)	(22 762)
Renteinntekt fra pensjonsmidler innregnet i annen finansinntekt (se note 9)	17 202	22 330
<b>Netto pensjonskostnad innregnet i resultatet</b>	<b>(62 579)</b>	<b>(56 522)</b>

Org.nr 984 015 666



DocuSign Envelope ID: 11E18B0C-B775-4776-A904-71A099850E42

## Yara Norge AS NOTER

### Pensjonsforpliktelse for ytelsesplaner

	31.12.2020	31.12.2019
Nåverdi av usikrede pensjonsforpliktelser for ytelsesplaner	(208 352)	(206 035)
Nåverdi av helt eller delvis fondsbaserte pensjonsforpliktelser for ytelsesplaner	(703 576)	(728 429)
Brutto pensjonsforpliktelse for ytelsesplaner	(911 928)	(934 464)
Markedsverdi av pensjonsmidler	926 215	878 070
Arbeidsgiveravgift	(29 379)	(29 050)
Netto pensjonsforpliktelse for ytelsesplaner	(15 091)	(85 444)

### Verdsettelse av ytelsesbaserte pensjonsforpliktelser

Ytelsesplanene er verdsatt 31. desember ved hjelp av oppdaterte økonomiske og demografiske forutsetninger og tar hensyn til relevante økonomiske faktorer i Norge. Ledelsen i Yara Norge AS er av den oppfatning at det foreligger et tilstrekkelig dypt marked for høykvalitets foretaksobligasjoner i Norge, hvilket betyr at det er denne renten som er benyttet ved fastsettelse av diskonteringsrenten ved beregning av nåverdi av pensjonsforpliktelsene. Normale forutsetninger for demografiske faktorer og avgang er benyttet av aktuaren ved verdsettelse av forpliktelsen. Forventet fremtidig dødelighet er basert på tilgjengelig statistikk og dødelighetstabeller. Aktuaren har benyttet dødelighetstabellen K2013BE.

### Pensjonsforpliktelsen er beregnet med følgende økonomiske forutsetninger:

	31.12.2020	31.12.2019
Diskonteringsrente	1,7%	2,1%
Forventet lønnsregulering	2,1%	2,2%
Forventet pensjonsregulering	0,5%	1,0%

### Pensjonskostnad innregnet i resultatregnskapet

Forutsetningene som ble benyttet ved verdsettelse av de ytelsesbaserte forpliktelsene 31. desember er benyttet i det påfølgende året for å fastsette netto pensjonskostnad. Diskonteringsrenten er benyttet for å beregne renteinntekt fra pensjonsmidlene.

	2020	2019
Årets pensjonsopptjening	(8 058)	(7 833)
Administrasjonskostnad	(1 980)	(1 512)
Rentekostnad på pensjonsforpliktelsen	(19 226)	(22 762)
Periodens brutto pensjonskostnad for ytelsesplaner	(29 264)	(32 107)
Periodens forventede renteinntekter på pensjonsmidler	17 202	22 330
Arbeidsgiveravgift	(1 729)	(1 779)
Periodens netto pensjonskostnad for ytelsesplaner	(13 791)	(11 556)

### Endring i beregnet pensjonsforpliktelse for ytelsesplaner

	2020	2019
Pensjonsforpliktelse ved begynnelsen av året	(934 464)	(869 239)
Årets pensjonsopptjening	(8 058)	(7 833)
Rentekostnad	(19 226)	(22 762)
Aktuarmessig gevinst / (tap)	11 586	(73 598)
Utbetalte pensjoner	38 234	38 968
Beregnet pensjonsforpliktelse på slutten av året	(911 927)	(934 464)

Org.nr 984 015 666



DocuSign Envelope ID: 11E18B0C-B775-4776-A904-71A099850E42

## Yara Norge AS NOTER

### Endring i pensjonsmidlene for ytelsesplaner

	2020	2019
Pensjonsmidler til markedsverdi ved begynnelsen av året	878 070	840 938
Renteinntekt fra pensjonsmidler	17 202	22 330
Administrasjonskostnad	(1 980)	(1 512)
Avkastning utover beregnet renteinntekt	49 731	35 827
Tilskudd fra selskapet	9 380	8 888
Utbetalte pensjoner	(28 187)	(28 401)
Pensjonsmidler til markedsverdi på slutten av året	926 215	878 070

### Pensjonsmidler innbefatter følgende

	2020	2020	2019	2019
Egenkapitalinstrumenter	436 509	47,1 %	381 680	43,5 %
Gjeldsinstrumenter	465 394	50,2 %	453 945	51,7 %
Eiendom	16 265	1,8 %	16 046	1,8 %
Bankinnskudd	8 047	0,9 %	26 400	3,0 %
Sum pensjonsmidler 31.12	926 215	100,0 %	878 070	100,0 %

### Bevegelse i aktuariemessig gevinst / (tap) for ytelsesplaner innregnet direkte i egenkapitalen

	2020	2019
Akkumulert beløp innregnet direkte i egenkapitalen før skatt 1. januar	(25 575)	14 527
Innregnet i perioden	61 020	(40 102)
Akkumulert beløp innregnet direkte i egenkapitalen før skatt 31. desember	35 444	(25 575)
Utsatt skatt relatert til aktuariemessig gevinst / (tap) innregnet direkte i EK.	(7 798)	5 627
Akkumulert beløp innregnet direkte i egenkapitalen etter skatt 31. desember	27 645	(19 950)

Se note 1 vedrørende innregning direkte i egenkapitalen.

Org.nr 984 015 666



DocuSign Envelope ID: 11E18B0C-B775-4776-A904-71A099850E42

## Yara Norge AS NOTER

### Note 18 Skattekostnad

#### Årets skattekostnad fremkommer slik:

	2020	2019
Betalbar skatt	(360 083)	(269 164)
Endring i utsatt skatt	(21 225)	(43 817)
Skattekostnad i resultat	(381 309)	(312 981)

#### Avstemming fra nominell til faktisk skattesats:

	2020	2019
Årsresultat før skatt	1 726 089	1 412 561
Forventet skattekostnad basert på nominell skattesats, 22%	(379 740)	(310 763)
Forskjeller som ikke inngår i beregningen av utsatt skatt/utsatt skattefordel	(1 166)	(1 177)
Ikke fradragsberettigede kostnader	(608)	(698)
Skattefrie inntekter	3 162	116
Andre permanente forskjeller knyttet til investeringer	-	(461)
For mye(lite) avsatt skatt tidligere år	(2 957)	-
Skattekostnad	(381 309)	(312 981)
Effektiv skattesats	22,1%	22,2%

#### Betalbar skatt i balansen fremkommer som følger:

	31.12.2020	31.12.2019
Betalbar skatt i resultatet	(360 084)	(269 164)
For lite/mye avsatt skatt tidligere år	(13 004)	(13 004)
Skatt på (mottatt) /avgitt konsernbidrag	360 084	269 164
Betalbar skatt i balansen	(13 004)	(13 005)

#### Avstemming av betalbar skattegjeld:

	2020	2019
Balanse 1. januar	(13 005)	(13 004)
Periodeskatt	1	(0)
Balanse 31. desember	(13 004)	(13 005)

#### Spesifikasjon av midlertidige forskjeller og underskudd til framføring, og netto skatteeffekt av disse:

	31.12.2020		31.12.2019	
	Fordel	Forpliktelse	Fordel	Forpliktelse
Driftsmidler	-	343 221	-	322 608
Varer	-	12 938	-	9 805
Fordringer	22	-	6	-
Pensjonsforpliktelser	3 849	-	19 544	-
CO2 kvoter	7 785	-	5 715	-
Andre forpliktelser	9 335	-	6 628	-
Sum	20 991	356 159	31 894	332 413
Netto utsatt fordel/forpliktelse i balansen		(335 167)		(300 518)

#### Endring i utsatt skatt:

	2020	2019
Balanse 1. januar	(300 518)	(265 538)
Innregnet direkte i egenkapitalen	8 822	8 836
Innregnet endring utsatt skatt i resultatregnskapet	(43 474)	(43 817)
Balanse 31. desember	(335 167)	(300 518)

Org.nr 984 015 666



DocuSign Envelope ID: 11E18B0C-B775-4776-A904-71A099850E42

## Yara Norge AS NOTER

### Note 19 Transaksjoner med nærstående parter

Selskapet har foretatt flere forskjellige transaksjoner med nærstående parter. Alle transaksjoner er foretatt som del av den ordinære virksomheten og til armlengdes priser.

	Forhold til motparten	2020		2019	
		Annet <sup>1)</sup>	Varer	Annet <sup>1)</sup>	Varer
Yara Asia PTE LTD	Søster	-	2 695 377	-	2 664 785
Yara Switzerland Ltd	Søster	-	2 499 766	23	2 697 045
Yara UK Ltd	Søster	-	931 065	-	851 600
Yara North America, INC.	Søster	-	690 053	-	765 682
Yara Iberian S.A.	Søster	-	431 757	-	580 951
Yara Hellas S.A.	Søster	-	191 143	-	189 657
Yara AB	Søster	26 777	180 388	24 678	91 885
Yara Suomi Oy	Søster	110 631	166 153	80 957	195 096
Yara Poland Sp. Z o.o.	Søster	-	151 169	-	159 195
Yara Australia Pty Ltd	Søster	-	113 563	-	118 144
Yara Agri Trade Misr	Søster	-	104 316	-	94 058
Yara Italia S.p.A.	Søster	41 197	82 284	29 414	83 413
Yara GmbH & Co. KG	Søster	144 229	52 953	75 623	59 532
Yara France SAS	Søster	105 144	47 076	53 200	48 657
Yara Brasil Fertilizantes S.A.	Søster	-	20 930	-	28 203
Yara Tertre S.A.	Søster	145 543	9 180	77 855	6 938
Yara Sluiskil B.V.	Søster	139 916	6 523	142 009	5 862
Yara Vlaardingen B.V.	Søster	-	-	-	49 358
Yara Switzerland - Supply & Trade Industrial	Søster	-	390	-	-
Yara Danmark AS	Søster	-	-	-	41 668
Yara Colombia S.A	Søster	72 228	-	34 918	-
Andre	Søster	5	188 127	343	74 842
<b>Konserninterne salgsinntekter</b>		<b>785 669</b>	<b>8 562 215</b>	<b>519 022</b>	<b>8 806 574</b>

<sup>1)</sup> I annet reflekterer det meste seg til salg av edelmetallnett.

	Forhold til motparten	2020		2019	
		Annet	Varer	Annet	Varer
Yara Switzerland Ltd	Søster	5 097	1 395 427	3 511	1 402 863
Yara Suomi Oy	Søster	866	649 894	818	652 014
Yara GmbH & Co. KG	Søster	32	253 644	182	201 349
Yara Sluiskil B.V.	Søster	859	159 183	660	71 009
Yara France SAS	Søster	1 700	132 770	1 079	71 629
Yara Brunsbüttel GmbH	Søster	239	53 183	314	57 853
Yara Tertre S.A.	Søster	10	169 830	1 011	56 673
Yara Colombia S.A.	Søster	-	32 356	-	45 764
Yara Italia S.p.A.	Søster	-	24 372	-	37 786
Yara AB	Søster	1 688	116 631	10 676	37 503
Yara Phosphates Oy	Søster	-	107 516	-	37 120
Yara Belgium S.A.	Søster	319 655	-	281 776	-
Yara International ASA	Mor	90 603	333	103 628	4
Herøya Nett AS	Datter	71 121	1 440	68 812	-
Andre	Søster	11 452	68 305	14 827	29 601
<b>Konserninternt kjøp</b>		<b>503 322</b>	<b>3 164 885</b>	<b>487 293</b>	<b>2 701 168</b>

Org.nr. 984 015 666



DocuSign Envelope ID: 11E18B0C-B775-4776-A904-71A099850E42

## Yara Norge AS NOTER

	Forhold til motparten	2020	2019
Yara International ASA	Mor	8 791	13 231
<b>Renteinntekter konsernselskap</b>		<b>8 791</b>	<b>13 231</b>

	Forhold til motparten	2020	2019
Yara International ASA	Mor	(135 856)	(177 144)
<b>Rentekostnader konsernselskap</b>		<b>(135 856)</b>	<b>(177 144)</b>

	Forhold til motparten	31.12.2020	31.12.2019
Yara Asia Pte. Ltd.	Søster	203 518	167 921
Yara Switzerland Ltd	Søster	66 331	49 890
Yara Balderton Ltd	Søster	-	49 390
Yara North America Inc.	Søster	42 626	45 348
Yara Agri Trade Misr	Søster	8 648	20 929
Yara Poland Sp. Z o.o.	Søster	18 041	20 906
Yara Italia S.p.A.	Søster	-	18 896
Yara Australia Pty Ltd.	Søster	10 016	13 713
Yara Hellas SA	Søster	12 802	192
Yara UK Limited	Søster	21 430	-
Yara Suomi Oy	Søster	23 746	-
Andre	Søster	18 752	9 574
<b>Konserninterne kundefordringer</b>		<b>425 910</b>	<b>-</b>
			<b>396 759</b>

	Forhold til motparten	31.12.2020	31.12.2019
Yara International ASA	Mor	363 046	474 340
Yara Hellas S.A.	Søster	-	11 111
<b>Konserninterne andre fordringer</b>		<b>363 046</b>	<b>485 451</b>

	Forhold til motparten	31.12.2020	31.12.2019
Yara Switzerland Ltd.	Søster	128 349	158 773
Yara International ASA	Mor	27 911	59 338
Yara Suomi Oy	Søster	25 626	229
Yara Phosphates Oy	Søster	14 502	-
Yara Sluiskil B.V.	Søster	3 199	-
Herøya Nett AS	Datter	1 083	5 462
Yara France SAS	Søster	477	-
Yara Brunsbüttel GmbH	Søster	423	-
Yara Colombia S.A	Søster	-	5 199
Yara Belgium S.A.	Søster	(304)	142
Andre	Søster	705	3 588
<b>Konsernintern leverandørgjeld</b>		<b>201 969</b>	<b>232 730</b>

Org.nr. 984 015 666



DocuSign Envelope ID: 11E18B0C-B775-4776-A904-71A099850E42

## Yara Norge AS

### NOTER

	Forhold til motparten	31.12.2020	31.12.2019
Yara International ASA	Mor	1 316 473	939 341
Fertilizer Holdings AS	Søster	323 305	323 472
Herøya Nett AS	Datter	5 518	5 151
Yara Belgium S.A./N.V.	Søster	-	273
Yara France SAS	Søster	130	80
Yara Danmark A/S	Søster	94	62
Yara Sluiskil B.V.	Søster	54	27
<b>Konsernintern annen kortsiktig gjeld</b>		<b>1 645 574</b>	<b>1 268 406</b>

	Forhold til motparten	31.12.2020	31.12.2019
Yara International ASA	Mor	4 684 252	4 831 451
<b>Konsernintern annen langsiktig gjeld</b>		<b>4 684 252</b>	<b>4 831 451</b>

#### Note 20 Finansiell risiko

##### Finansiell risiko

Risikostyring i Yara Norge AS er basert på prinsippet om at risikovurdering er en integrert del av all forretningsaktivitet. Selskapet har etablert prosedyrer for å fastsette passende risikonivåer og overvåke de ulike eksponeringene.

##### Markedsrisiko

###### Prisrisiko

En stor andel av selskapets driftsinntekter kommer fra salg av ammoniakk og gjødselprodukter. Selskapet kjøper også naturgass, elektrisitet og andre råvarer. Prisen på disse produktene kan svinge og dermed føre til variasjoner i selskapets inntjening.

###### Valutarisiko

Selskapet er eksponert for endringer i valutakurser, primært euro og US dollar, da en vesentlig del av selskapets inntekter og kostnader er i utenlandsk valuta. Selskapet kan bruke finansielle instrumenter for å valutasikre større enkeltbetalinger, men hadde ved årsslutt ingen åpne terminkontrakter. Selskapets regnskapsførte netto valutagevinst var på NOK 150.200 tusen i 2020 og valutatap NOK 52.015 tusen i 2019.

###### Renterisiko

Yara Norge AS har rentebærende mellomværende med selskap i samme konsern. Dette medfører eksponering for endringer i rentenivå.

##### Kreditrisiko

Selskapet har et veletablert system for kredittstyring med etablerte grenser både på kunde- og landnivå. Dette systemet, sammen med en geografisk diversifisert portefølje, reduserer den samlede kredittrisikoen for selskapet. Selskapet forventer derfor ikke vesentlige tap relatert til kredittrisiko, og maksimal eksponering for kredittrisiko tilsvarer balanseført beløp for hver gruppe av finansielle eiendeler. Resultateffekten av tap på krav var i 2020 en tapsføring på NOK 524 tusen og i 2019 ble det inntekstført NOK 1.227 tusen.

##### Likviditetsrisiko

Yara Norge AS styrer likviditetsrisiko gjennom løpende overvåking av fremtidige og faktiske kontantstrømmer og ved å matche forfallsprofilene til finansielle eiendeler og forpliktelser.

Org.nr. 984 015 666



DocuSign Envelope ID: 11E18B0C-B775-4776-A904-71A099850E42

## Yara Norge AS NOTER

### Note 21 Segmentinformasjon for nettvirksomhet

	2020	2019
Inntektsramme vedtatt av NVE	14 801	15 015
Avkastningsgrunnlag	32 483	32 915
Driftsresultat monopolvirksomheten	3 877	3 264
<b>Avkastning</b>	<b>11,94 %</b>	<b>9,92 %</b>
<b>Mer(+)-/mindreinntekt</b>	<b>2020</b>	<b>2019</b>
Saldo 01.01	3 425	7 066
Mer(+)-/mindreinntekt oppstått i året	(8 891)	(3 777)
Rente på mer(+)-/mindreinntekt oppstått i året	(10)	136
<b>Saldo 31.12</b>	<b>(5 476)</b>	<b>3 425</b>

### Note 22 Andre fordringer

	31.12.2020	31.12.2019
Konserninterne andre fordringer (se note 19)	363 046	485 451
Til gode MVA	42 815	47 736
Forskuddsbetalte kostnader	57 585	94 078
Andre	144 799	115 399
<b>Sum andre fordringer</b>	<b>608 245</b>	<b>742 665</b>

### Note 23 Kortsiktig gjeld

	31.12.2020	31.12.2019
Konsernintern kortsiktig gjeld (se note 19)	1 645 574	1 268 406
Skyldige lønnsrelaterte forpliktelser	123 089	102 659
Forpliktelse CO <sub>2</sub> kvoter	249 110	172 902
Annen	33 932	60 061
<b>Sum annen kortsiktig gjeld</b>	<b>2 051 705</b>	<b>1 604 029</b>

### Note 24 Langsiktig gjeld

Yara Norge AS har et langsiktig lån fra morselskapet Yara International ASA. Det er ikke stilt sikkerhet for lånet, og det forfaller i sin helhet 26.09.2022.

Org.nr. 984 015 666



DocuSign Envelope ID: 11E18B0C-B775-4776-A904-71A099850E42

## KONTANTSTRØMOPPSTILLING

Alle tall er i hele tusen	2020	2019
<b>Operasjonelle aktiviteter</b>		
Driftsresultat	1 700 428	1 626 194
<b>Justeringer for å avstemme driftsresultat mot netto kontantstrøm fra operasjonelle aktiviteter</b>		
Avskrivninger, amortiseringer og nedskrivninger	678 060	643 166
Verdireduksjon/(verdiøkning) kundefordringer, varebeholdning og anleggsmidler	(4 636)	(6 285)
Betalle skatter	-	-
Mottatte/(betalte) renter og bankgebyrer	(150 556)	(169 272)
Tap/(gevinst) ved salg av anleggsmidler	(72)	(684)
Annet	(12 381)	(7 600)
<b>Endringer i arbeidskapital</b>		
Kundefordringer	84 426	(112 393)
Varebeholdinger	(291 983)	(90 242)
Kortsiktig konsernmellomværende	75 055	(441 051)
Forskuddsbetalte kostnader og andre omløpsmidler	7 946	(34 501)
Leverandørgjeld	6 955	(191 917)
Annen rentefri gjeld	(131 047)	(9 297)
<b>Netto kontantstrøm tilført fra operasjonelle aktiviteter</b>	<b>1 962 194</b>	<b>1 206 119</b>
<b>Investeringsaktiviteter</b>		
Investeringer i bygninger, maskiner, inventar og lignende	(728 262)	(626 175)
Netto salg/(kjøp) av langsiklige investeringer	1 300	(1 843)
Forskuddsbetalte kostnader og fordringer andre finansielle anleggsmidler	753	(487)
Salg av bygninger, maskiner, inventar og lignende	182	690
<b>Netto kontantstrøm benyttet til investeringsaktiviteter</b>	<b>(726 028)</b>	<b>(627 816)</b>
<b>Finansieringsaktiviteter</b>		
Utbetaling av konsernbidrag	(1 236 913)	(583 816)
<b>Netto kontantstrøm benyttet til finansieringsaktiviteter</b>	<b>(1 236 913)</b>	<b>(583 816)</b>
Netto økning/(reduksjon) i kontanter og bankinnskudd.	(747)	(5 514)
Kontanter og bankinnskudd 1. januar	747	6 261
<b>Kontanter og bankinnskudd 31. desember</b>	<b>-</b>	<b>747</b>



# Deloitte.

Deloitte AS  
Dronning Eufemias gate 14  
Postboks 221 Sentrum  
NO-0103 Oslo  
Norway

Tel: +47 23 27 90 00  
www.deloitte.no

Til generalforsamlingen i Yara Norge AS

UAVHENGIG REVISORS BERETNING

## Uttalelse om revisjonen av årsregnskapet

### Konklusjon

Vi har revidert Yara Norge AS' årsregnskap som viser et overskudd på kr 1 344 781 000.

Årsregnskapet består av balanse per 31. desember 2020, resultatregnskap og kontantstrømpstilling for regnskapsåret avsluttet per denne datoen og noteopplysninger til årsregnskapet, herunder et sammendrag av viktige regnskapsprinsipper.

Etter vår mening er det medfølgende årsregnskapet avgitt i samsvar med lov og forskrifter og gir et rettviseende bilde av selskapets finansielle stilling per 31. desember 2020, og av dets resultater og kontantstrømmer for regnskapsåret avsluttet per denne datoen i samsvar med regnskapslovens regler og god regnskapsskikk i Norge.

### Grunnlag for konklusjonen

Vi har gjennomført revisjonen i samsvar med lov, forskrift og god revisjonsskikk i Norge, herunder de internasjonale revisjonsstandardene International Standards on Auditing (ISA-ene). Våre oppgaver og plikter i henhold til disse standardene er beskrevet i Revisors oppgaver og plikter ved revisjon av årsregnskapet. Vi er uavhengige av selskapet slik det kreves i lov og forskrift, og har overholdt våre øvrige etiske forpliktelser i samsvar med disse kravene. Etter vår oppfatning er innhentet revisjonsbevis tilstrekkelig og hensiktsmessig som grunnlag for vår konklusjon.

### Øvrig informasjon

Ledelsen er ansvarlig for øvrig informasjon. Øvrig informasjon omfatter informasjon i årsrapporten bortsett fra årsregnskapet og den tilhørende revisjonsberetningen.

Vår uttalelse om revisjonen av årsregnskapet dekker ikke øvrig informasjon, og vi attesterer ikke den øvrige informasjonen.

I forbindelse med revisjonen av årsregnskapet er det vår oppgave å lese øvrig informasjon med det formål å vurdere hvorvidt det foreligger vesentlig inkonsistens mellom øvrig informasjon og årsregnskapet, kunnskap vi har opparbeidet oss under revisjonen, eller hvorvidt den tilsynelatende inneholder vesentlig feilinformasjon.

Dersom vi konkluderer med at den øvrige informasjonen inneholder vesentlig feilinformasjon er vi pålagt å rapportere det. Vi har ingenting å rapportere i så henseende.

### Styrets og daglig leders ansvar for årsregnskapet

Styret og daglig leder (ledelsen) er ansvarlig for å utarbeide årsregnskapet i samsvar med lov og forskrifter, herunder for at det gir et rettviseende bilde i samsvar med regnskapslovens regler og god regnskapsskikk i Norge. Ledelsen er også ansvarlig for slik internkontroll som den finner nødvendig for å kunne utarbeide et årsregnskap som ikke inneholder vesentlig feilinformasjon, verken som følge av misligheter eller utilsiktede feil.

Ved utarbeidelsen av årsregnskapet må ledelsen ta standpunkt til selskapets evne til fortsatt drift og opplyse om forhold av betydning for fortsatt drift. Forutsetningen om fortsatt drift skal legges til grunn for årsregnskapet så lenge det ikke er sannsynlig at virksomheten vil bli avviklet.

Deloitte refers to one or more of Deloitte Touche Tohmatsu Limited ("DTTL"), its global network of member firms, and their related entities (collectively, the "Deloitte organization"). DTTL (also referred to as "Deloitte Global") and each of its member firms and related entities are legally separate and independent entities, which cannot obligate or bind each other in respect of third parties. DTTL and each DTTL member firm and related entity is liable only for its own acts and omissions, and not those of each other. DTTL does not provide services to clients. Please see [www.deloitte.no](http://www.deloitte.no) to learn more.

© Deloitte AS

Registrert i Foretaksregisteret Medlemmer av Den norske Revisorforening  
Organisasjonsnummer: 980 211 282

Permeo Dokumentnøkkel: CWUQ2-SX5Z1-BTPOW-NLSV-V6DXA-JNWTG



### *Revisors oppgaver og plikter ved revisjonen av årsregnskapet*

Vårt mål med revisjonen er å oppnå betryggende sikkerhet for at årsregnskapet som helhet ikke inneholder vesentlig feilinformasjon, verken som følge av misligheter eller utilsiktede feil, og å avgi en revisjonsberetning som inneholder vår konklusjon. Betryggende sikkerhet er en høy grad av sikkerhet, men ingen garanti for at en revisjon utført i samsvar med lov, forskrift og god revisjonsskikk i Norge, herunder ISA-ene, alltid vil avdekke vesentlig feilinformasjon som eksisterer. Feilinformasjon kan oppstå som følge av misligheter eller utilsiktede feil. Feilinformasjon blir vurdert som vesentlig dersom den enkeltvis eller samlet med rimelighet kan forventes å påvirke økonomiske beslutninger som brukerne foretar basert på årsregnskapet.

Som del av en revisjon i samsvar med lov, forskrift og god revisjonsskikk i Norge, herunder ISA-ene, utøver vi profesjonelt skjønn og utviser profesjonell skepsis gjennom hele revisjonen. I tillegg:

- identifiserer og anslår vi risikoen for vesentlig feilinformasjon i regnskapet, enten det skyldes misligheter eller utilsiktede feil. Vi utformer og gjennomfører revisjonshandlinger for å håndtere slike risikoer, og innhenter revisjonsbevis som er tilstrekkelig og hensiktsmessig som grunnlag for vår konklusjon. Risikoen for at vesentlig feilinformasjon som følge av misligheter ikke blir avdekket, er høyere enn for feilinformasjon som skyldes utilsiktede feil, siden misligheter kan innebære samarbeid, forfalskning, bevisste utelatelser, uriktige fremstillinger eller overstyring av internkontroll.
- opparbeider vi oss en forståelse av den interne kontroll som er relevant for revisjonen, for å utforme revisjonshandlinger som er hensiktsmessige etter omstendighetene, men ikke for å gi uttrykk for en mening om effektiviteten av selskapets interne kontroll.
- evaluerer vi om de anvendte regnskapsprinsippene er hensiktsmessige og om regnskapsestimaterne og tilhørende noteopplysninger utarbeidet av ledelsen er rimelige.
- konkluderer vi på hensiktsmessigheten av ledelsens bruk av fortsatt drift-forutsetningen ved avleggelsen av regnskapet, basert på innhentede revisjonsbevis, og hvorvidt det foreligger vesentlig usikkerhet knyttet til hendelser eller forhold som kan skape tvil av betydning om selskapets evne til fortsatt drift. Dersom vi konkluderer med at det eksisterer vesentlig usikkerhet, kreves det at vi i revisjonsberetningen henleder oppmerksomheten på tilleggsopplysningene i regnskapet, eller, dersom slike tilleggsopplysninger ikke er tilstrekkelige, at vi modifierer vår konklusjon om årsregnskapet og årsberetningen. Våre konklusjoner er basert på revisjonsbevis innhentet inntil datoen for revisjonsberetningen. Etterfølgende hendelser eller forhold kan imidlertid medføre at selskapet ikke fortsetter driften.
- evaluerer vi den samlede presentasjonen, strukturen og innholdet, inkludert tilleggsopplysningene, og hvorvidt årsregnskapet representerer de underliggende transaksjonene og hendelsene på en måte som gir et rettviseende bilde.

Vi kommuniserer med styret blant annet om forhold av betydning som vi har avdekket i løpet av revisjonen, herunder om eventuelle svakheter av betydning i den interne kontrollen.

### **Uttalelse om andre lovmessige krav**

#### *Konklusjon om årsberetningen*

Basert på vår revisjon av årsregnskapet som beskrevet ovenfor, mener vi at opplysningene i årsberetningen om årsregnskapet, forutsetningen om fortsatt drift og forslaget til resultatdisponering er konsistente med årsregnskapet og i samsvar med lov og forskrifter.

#### *Konklusjon om registrering og dokumentasjon*

Basert på vår revisjon av årsregnskapet som beskrevet ovenfor, og kontrollhandlinger vi har funnet nødvendig i henhold til internasjonal standard for attestasjonsoppdrag (ISAE) 3000 «Attestasjonsoppdrag som ikke er revisjon eller forenklet revisorkontroll av historisk finansiell informasjon», mener vi at ledelsen har oppfylt sin plikt til å sørge for ordentlig og oversiktlig registrering og dokumentasjon av selskapets regnskapsopplysninger i samsvar med lov og god bokføringskikk i Norge.



**Deloitte.**

side 3  
Uavhengig revisors beretning -  
Yara Norge AS

Oslo, 17. juni 2021  
Deloitte AS

**Espen Johansen**  
statsautorisert revisor

Penneo Dokumentnr: C1WUQ2-SX5Z1-BTPOW-NLSVI-V6DXA-JNWTG



## PENNEO

Signaturene i dette dokumentet er juridisk bindende. Dokument signert med "Penneo™ - sikker digital signatur".  
De signerende parter sin identitet er registrert, og er listet nedenfor.

"Med min signatur bekrefter jeg alle datoer og innholdet i dette dokument."

### Espen Johansen

Statsautorisert revisor

Serienummer: 9578-5997-4-224066

IP: 84.208.xxx.xxx

2021-06-17 06:23:57Z



Penneo Dokumentnøkkel: CWUQ2-SX5Z1-BTPOW-NL5V-V6DXA-JNWTC

Dokumentet er signert digitalt, med **Penneo.com**. Alle digitale signatur-data i dokumentet er sikret og validert av den datamaskin-utregnede hash-verdien av det opprinnelige dokument. Dokumentet er låst og tids-stemplet med et sertifikat fra en betrodd tredjepart. All kryptografisk bevis er integrert i denne PDF, for fremtidig validering (hvis nødvendig).

#### Hvordan bekrefter at dette dokumentet er originalen?

Dokumentet er beskyttet av ett Adobe CDS sertifikat. Når du åpner dokumentet i

Adobe Reader, skal du kunne se at dokumentet er sertifisert av **Penneo e-signature service** <[penneo@penneo.com](mailto:penneo@penneo.com)>. Dette garanterer at innholdet i dokumentet ikke har blitt endret.

Det er lett å kontrollere de kryptografiske beviser som er lokalisert inne i dokumentet, med Penneo validator - <https://penneo.com/validate>